LASPRO
CONSULTORES

EXCELENTÍSSIMO SENHOR DOUTOR JUIZ DE DIREITO DA 2ª VARA DE FALÊNCIAS E RECUPERAÇÕES JUDICIAIS DA COMARCA DE SÃO PAULO DO ESTADO DE SÃO PAULO

Recuperação Judicial
Processo nº 1135005-36.2021.8.26.0100

LASPRO CONSULTORES LTDA, neste ato representada pelo **DR. ORESTE NESTOR DE SOUZA LASPRO,** nomeada Administradora Judicial nos autos da Recuperação Judicial, requerida por **GRUPO NEWEN ("Recuperanda" ou "Newen")**, vem respeitosamente, à presença de Vossa Excelência, com fulcro no artigo 22, II, alíneas "a" e "c" da Lei n° 11.101/2005 apresentar **Relatório das Atividades das Recuperandas**, referente ao período de **outubro de 2021 a junho de 2022**, em conformidade com o comunicado CG n°786/2020 – TJ/SP.

Fone: +55 11 3211-3010 / Fax: +55 11 3255-3727
R. Major Quedinho, 111 - 18º andar • Centro
01050-030 • São Paulo/SP
lasproconsultores.com.br

Fone: + 39-02 79 47 65 / Fax: + 39-02 79
Via Visconti di Modrone nº 8/10
20122 • Milão/Itália
edoardoricci.it

Este documento é cópia do original, assinado digitalmente por ORESTE NESTOR DE SOUZA LASPRO e Tribunal de Justica do Estado de Sao Paulo, protocolado em 04/11/2022 às 15:42 , sob o número WJMJ22419797680
Para conferir o original, acesse o site https://esaj.tjsp.jus.br/pastadigital/pg/abrirConferenciaDocumento.do, informe o processo 1135005-36.2021.8.26.0100 e código E331E55.

LASPRO
CONSULTORES

Índice

SUMÁRIO EXECUTIVO 10
Anexo I - Informações Relevantes e Visão Geral das Recuperandas 12
I.1. Informações Relevantes 12
I.2. Visão Geral 13
Anexo II - Análise Financeira – Informações Financeiras e Operacionais 20
II.1. NEWEN HOLDING LTDA. 20
II.1.1. Análise Vertical e Horizontal 20
II.1.1.1. Evolução do Ativo 22
II.1.1.2. Ev NEWEN Comercializadora olução do Endividamento 23
II.1.1.3. Patrimônio Líquido 23
II.1.1.4. Evolução das Contas de Resultado 24
II.1.2. Demonstração do Fluxo de Caixa 24
II.1.3. Análise por meio de Índices, Indicadores e Instrumentos Financeiros 24
II.1.4. Evolução Mensal de Colaboradores 24
II.2. NEW ENERGIES SOLUÇÕES EM ENERGIA LTDA 25
II.2.1. Análise Vertical e Horizontal 25
II.2.1.1. Evolução do Ativo 28
II.2.1.2. Evolução do Endividamento 29
II.2.1.3. Patrimônio Líquido 30
II.2.1.4. Evolução das Contas de Resultado 31
II.2.2. Demonstração do Fluxo de Caixa 31
II.2.3. Análise por meio de Índices, Indicadores e Instrumentos Financeiros 32
II.2.4. Evolução Mensal de Colaboradores 32

Fone: +55 11 3211-3010 / Fax: +55 11 3255-3727
R. Major Quedinho, 111 - 18º andar • Centro
01050-030 • São Paulo/SP
laspro consultores.com.br

Fone: + 39-02 79 47 65 / Fax: + 39-02 7[illegible]
Via Visconti di Modrone nº 8/10
20122 • Milão/Itália
edoardoricci.it

Este documento é cópia do original, assinado digitalmente por ORESTE NESTOR DE SOUZA LASPRO e Tribunal de Justica do Estado de Sao Paulo, protocolado em 04/11/2022 às 15:42 , sob o número WJMJ22419797680
Para conferir o original, acesse o site https://esaj.tjsp.jus.br/pastadigital/pg/abrirConferenciaDocumento.do, informe o processo 1135005-36.2021.8.26.0100 e código E331E55.

LASPRO
CONSULTORES

II.3. NEW ENERGIES INVESTIMENTOS E PARTICIPAÇÕES LTDA. 34
II.3.1. Análise Vertical e Horizontal.....34
II.3.1.1. Evolução do Ativo 37
II.3.1.2. Evolução do Endividamento.....37
II.3.1.3. Patrimônio Líquido 38
II.3.1.4. Evolução das Contas de Resultado 39
II.3.2. Demonstração do Fluxo de Caixa 39
II.3.3. Análise por meio de Índices, Indicadores e Instrumentos Financeiros.....40
II.3.4. Evolução Mensal de Colaboradores.....40
II.4. SERRA TALHADA I ENERGIA SPE LTDA. 41
II.4.1. Análise Vertical e Horizontal.....41
II.4.1.1. Evolução do Ativo 43
II.4.1.2. Evolução do Endividamento.....44
II.4.1.3. Patrimônio Líquido 45
II.4.1.4. Evolução das Contas de Resultado 45
II.4.2. Demonstração do Fluxo de Caixa 45
II.4.3. Análise por meio de Índices, Indicadores e Instrumentos Financeiros.....46
II.4.4. Evolução Mensal de Colaboradores.....46
II.5. SOLAR CENTRAL MINAS HOLDING GERAÇÃO E COMERCIALIZAÇÃO DE ENERGIA ELÉTRICA SPE LTDA. 47
II.5.1. Análise Vertical e Horizontal.....47
II.5.1.1. Evolução do Ativo 49
II.5.1.2. Evolução do Endividamento.....49
II.5.1.3. Patrimônio Líquido 50
II.5.1.4. Evolução das Contas de Resultado 50
II.5.2. Demonstração do Fluxo de Caixa 50

Fone: +55 11 3211-3010 / Fax: +55 11 3255-3727
R. Major Quedinho, 111 - 18º andar • Centro
01050-030 • São Paulo/SP
laspro consultores.com.br

Fone: + 39-02 79 47 65 / Fax: + 39-02 79
Via Visconti di Modrone nº 8/10
20122 • Milão/Itália
edoardoricci.it

Este documento é cópia do original, assinado digitalmente por ORESTE NESTOR DE SOUZA LASPRO e Tribunal de Justica do Estado de Sao Paulo, protocolado em 04/11/2022 às 15:42 , sob o número WJMJ22419797680
Para conferir o original, acesse o site https://esaj.tjsp.jus.br/pastadigital/pg/abrirConferenciaDocumento.do, informe o processo 1135005-36.2021.8.26.0100 e código E331E55.

LASPRO
CONSULTORES

II.5.3. Análise por meio de Índices, Indicadores e Instrumentos Financeiros.....51
II.5.4. Evolução Mensal de Colaboradores.....51
II.6. SOLAR CENTRAL MINAS I GERAÇÃO E COMERCIALIZAÇÃO DE ENERGIA ELÉTRICA SPE LTDA.....52
II.6.1. Análise Vertical e Horizontal.....52
II.6.1.1. Evolução do Ativo 54
II.6.1.2. Evolução do Endividamento.....55
II.6.1.3. Patrimônio Líquido 55
II.6.1.4. Evolução das Contas de Resultado 55
II.6.2. Demonstração do Fluxo de Caixa 56
II.6.3. Análise por meio de Índices, Indicadores e Instrumentos Financeiros.....56
II.6.4. Evolução Mensal de Colaboradores.....56
II.7. SOLAR CENTRAL MINAS II GERAÇÃO E COMERCIALIZAÇÃO DE ENERGIA ELÉTRICA SPE LTDA. 57
II.7.1. Análise Vertical e Horizontal.....57
II.7.1.1. Evolução do Ativo 59
II.7.1.2. Evolução do Endividamento.....60
II.7.1.3. Patrimônio Líquido 60
II.7.1.4. Evolução das Contas de Resultado 60
II.7.2. Demonstração do Fluxo de Caixa 61
II.7.3. Análise por meio de Índices, Indicadores e Instrumentos Financeiros.....61
II.7.4. Evolução Mensal de Colaboradores.....62
II.8. SOLAR DO SERTÃO V ENERGIA SPE LTDA.....63
II.8.1. Análise Vertical e Horizontal.....63
II.8.1.1. Evolução do Ativo 65
II.8.1.2. Evolução do Endividamento.....66

Fone: +55 11 3211-3010 / Fax: +55 11 3255-3727
R. Major Quedinho, 111 - 18º andar • Centro
01050-030 • São Paulo/SP
lasproconsultores.com.br

Fone: + 39-02 79 47 65 / Fax: + 39-02 78
Via Visconti di Modrone nº 8/10
20122 • Milão/Itália
edoardoricci.it

Este documento é cópia do original, assinado digitalmente por ORESTE NESTOR DE SOUZA LASPRO e Tribunal de Justica do Estado de Sao Paulo, protocolado em 04/11/2022 às 15:42 , sob o número WJMJ22419797680
Para conferir o original, acesse o site https://esaj.tjsp.jus.br/pastadigital/pg/abrirConferenciaDocumento.do, informe o processo 1135005-36.2021.8.26.0100 e código E331E55.

LASPRO
CONSULTORES

II.8.1.3. Patrimônio Líquido 66
II.8.1.4. Evolução das Contas de Resultado 66
II.8.2. Demonstração do Fluxo de Caixa 67
II.8.3. Análise por meio de Índices, Indicadores e Instrumentos Financeiros.....67
II.8.4. Evolução Mensal de Colaboradores.....68
II.9. SOLAR IRAPURU I GERAÇÃO E COMERCIALIZAÇÃO DE ENERGIA ELÉTRICA SPE SOCIEDADE LIMITADA 69
II.9.1. Análise Vertical e Horizontal.....69
II.9.1.1. Evolução do Ativo 71
II.9.1.2. Evolução do Endividamento.....72
II.9.1.3. Patrimônio Líquido 72
II.9.1.4. Evolução das Contas de Resultado 72
II.9.2. Demonstração do Fluxo de Caixa 73
II.9.3. Análise por meio de Índices, Indicadores e Instrumentos Financeiros.....73
II.9.4. Evolução Mensal de Colaboradores.....74
II.10. SOLAR IRAPURU II GERAÇÃO E COMERCIALIZAÇÃO DE ENERGIA ELÉTRICA SPE SOCIEDADE LIMITADA 75
II.10.1. Análise Vertical e Horizontal 75
II.10.1.1. Evolução do Ativo 77
II.10.1.2. Evolução do Endividamento.....78
II.10.1.3. Patrimônio Líquido 78
II.10.1.4. Evolução das Contas de Resultado 78
II.10.2. Demonstração do Fluxo de Caixa.....79
II.10.3. Análise por meio de Índices, Indicadores e Instrumentos Financeiros 79
II.10.4. Evolução Mensal de Colaboradores 80
II.11. SOLAR IRAPURU III GERAÇÃO E COMERCIALIZAÇÃO DE ENERGIA ELÉTRICA SPE SOCIEDADE LIMITADA 81

Fone: +55 11 3211-3010 / Fax: +55 11 3255-3727
R. Major Quedinho, 111 - 18º andar • Centro
01050-030 • São Paulo/SP
lasproconsultores.com.br

Fone: + 39-02 79 47 65 / Fax: + 39-02 7[illegible]
Via Visconti di Modrone nº 8/10
20122 • Milão/Itália
edoardoricci.it

Este documento é cópia do original, assinado digitalmente por ORESTE NESTOR DE SOUZA LASPRO e Tribunal de Justica do Estado de Sao Paulo, protocolado em 04/11/2022 às 15:42 , sob o número WJMJ22419797680
Para conferir o original, acesse o site https://esaj.tjsp.jus.br/pastadigital/pg/abrirConferenciaDocumento.do, informe o processo 1135005-36.2021.8.26.0100 e código E331E55.

LASPRO
CONSULTORES

II.11.1. Análise Vertical e Horizontal 81
II.11.1.1. Evolução do Ativo 83
II.11.1.2. Evolução do Endividamento....84
II.11.1.3. Patrimônio Líquido 84
II.11.1.4. Evolução das Contas de Resultado 84
II.11.2. Demonstração do Fluxo de Caixa 85
II.11.3. Análise por meio de Índices, Indicadores e Instrumentos Financeiros 85
II.11.4. Evolução Mensal de Colaboradores 86
II.12. SOLAR IRAPURU IV GERAÇÃO E COMERCIALIZAÇÃO DE ENERGIA ELÉTRICA SPE SOCIEDADE LIMITADA 87
II.12.1. Análise Vertical e Horizontal 87
II.12.1.1. Evolução do Ativo 89
II.12.1.2. Evolução do Endividamento....90
II.12.1.3. Patrimônio Líquido 90
II.12.1.4. Evolução das Contas de Resultado 90
II.12.2. Demonstração do Fluxo de Caixa 91
II.12.3. Análise por meio de Índices, Indicadores e Instrumentos Financeiros 92
II.12.4. Evolução Mensal de Colaboradores 92
II.13. SOLAR IRAPURU V GERAÇÃO E COMERCIALIZAÇÃO DE ENERGIA ELÉTRICA SPE SOCIEDADE LIMITADA 93
II.13.1. Análise Vertical e Horizontal 93
II.13.1.1. Evolução do Ativo 95
II.13.1.2. Evolução do Endividamento....96
II.13.1.3. Patrimônio Líquido 96
II.13.1.4. Evolução das Contas de Resultado 96
II.13.2. Demonstração do Fluxo de Caixa 97

Fone: +55 11 3211-3010 / Fax: +55 11 3255-3727
R. Major Quedinho, 111 - 18º andar • Centro
01050-030 • São Paulo/SP
laspro consultores.com.br

Fone: + 39-02 79 47 65 / Fax: + 39-02 79
Via Visconti di Modrone nº 8/10
20122 • Milão/Itália
edoardoricci.it

Este documento é cópia do original, assinado digitalmente por ORESTE NESTOR DE SOUZA LASPRO e Tribunal de Justica do Estado de Sao Paulo, protocolado em 04/11/2022 às 15:42 , sob o número WJMJ22419797680
Para conferir o original, acesse o site https://esaj.tjsp.jus.br/pastadigital/pg/abrirConferenciaDocumento.do, informe o processo 1135005-36.2021.8.26.0100 e código E331E55.

LASPRO
CONSULTORES

II.13.3. Análise por meio de Índices, Indicadores e Instrumentos Financeiros 98
II.13.4. Evolução Mensal de Colaboradores 98
II.14. SOLAR IRAPURU VI GERAÇÃO E COMERCIALIZAÇÃO DE ENERGIA ELÉTRICA SPE SOCIEDADE LIMITADA 99
II.14.1. Análise Vertical e Horizontal 99
II.14.1.1. Evolução do Ativo 101
II.14.1.2. Evolução do Endividamento.....102
II.14.1.3. Patrimônio Líquido 102
II.14.1.4. Evolução das Contas de Resultado 102
II.14.2. Demonstração do Fluxo de Caixa.....103
II.14.3. Análise por meio de Índices, Indicadores e Instrumentos Financeiros ...104
II.14.4. Evolução Mensal de Colaboradores 104
II.15. SOLAR IRAPURU VII GERAÇÃO E COMERCIALIZAÇÃO DE ENERGIA ELÉTRICA SPE SOCIEDADE LIMITADA 105
II.15.1. Análise Vertical e Horizontal 105
II.15.1.1. Evolução do Ativo 107
II.15.1.2. Evolução do Endividamento.....108
II.15.1.3. Patrimônio Líquido 108
II.15.1.4. Evolução das Contas de Resultado 108
II.15.2. Demonstração do Fluxo de Caixa.....109
II.15.3. Análise por meio de Índices, Indicadores e Instrumentos Financeiros ...109
II.15.4. Evolução Mensal de Colaboradores 110
II.16. SOLAR NEWEN BAHIA ENERGIA LTDA. 111
II.16.1. Análise Vertical e Horizontal 111
II.16.1.1. Evolução do Ativo 113
II.16.1.2. Evolução do Endividamento.....114

Fone: +55 11 3211-3010 / Fax: +55 11 3255-3727
R. Major Quedinho, 111 - 18º andar • Centro
01050-030 • São Paulo/SP
lasproconsultores.com.br

Fone: + 39-02 79 47 65 / Fax: + 39-02 78
Via Visconti di Modrone nº 8/10
20122 • Milão/Itália
edoardoricci.it

Este documento é cópia do original, assinado digitalmente por ORESTE NESTOR DE SOUZA LASPRO e Tribunal de Justica do Estado de Sao Paulo, protocolado em 04/11/2022 às 15:42 , sob o número WJMJ22419797680
Para conferir o original, acesse o site https://esaj.tjsp.jus.br/pastadigital/pg/abrirConferenciaDocumento.do, informe o processo 1135005-36.2021.8.26.0100 e código E331E55.

LASPRO
CONSULTORES

II.16.1.3. Patrimônio Líquido 115
II.16.1.4. Evolução das Contas de Resultado 115
II.16.2. Demonstração do Fluxo de Caixa 115
II.16.3. Análise por meio de Índices, Indicadores e Instrumentos Financeiros ... 116
II.16.4. Evolução Mensal de Colaboradores 116
II.17. SOLAR NEWEN BAHIA ENERGIA SPE X SOCIEDADE LIMITADA 117
II.17.1. Análise Vertical e Horizontal 117
II.17.1.1. Evolução do Ativo 119
II.17.1.2. Evolução do Endividamento 120
II.17.1.3. Patrimônio Líquido 120
II.17.1.4. Evolução das Contas de Resultado 120
II.17.2. Demonstração do Fluxo de Caixa 121
II.17.3. Análise por meio de Índices, Indicadores e Instrumentos Financeiros ... 122
II.17.4. Evolução Mensal de Colaboradores 122
II.18. SOLAR NEWEN BAHIA ENERGIA SPE XI SOCIEDADE LIMITADA 123
II.18.1. Análise Vertical e Horizontal 123
II.18.1.1. Evolução do Ativo 125
II.18.1.2. Evolução do Endividamento 126
II.18.1.3. Patrimônio Líquido 126
II.18.1.4. Evolução das Contas de Resultado 126
II.18.2. Demonstração do Fluxo de Caixa 127
II.18.3. Análise por meio de Índices, Indicadores e Instrumentos Financeiros ... 128
II.18.4. Evolução Mensal de Colaboradores 128
II.19. SOLAR NEWEN BAHIA ENERGIA SPE XII SOCIEDADE LIMITADA 129
II.19.1. Análise Vertical e Horizontal 129

Fone: +55 11 3211-3010 / Fax: +55 11 3255-3727
R. Major Quedinho, 111 - 18º andar • Centro
01050-030 • São Paulo/SP
lasproconsultores.com.br

Fone: + 39-02 79 47 65 / Fax: + 39-02 78
Via Visconti di Modrone nº 8/10
20122 • Milão/Itália
edoardoricci.it

Este documento é cópia do original, assinado digitalmente por ORESTE NESTOR DE SOUZA LASPRO e Tribunal de Justica do Estado de Sao Paulo, protocolado em 04/11/2022 às 15:42 , sob o número WJMJ22419797680
Para conferir o original, acesse o site https://esaj.tjsp.jus.br/pastadigital/pg/abrirConferenciaDocumento.do, informe o processo 1135005-36.2021.8.26.0100 e código E331E55.

LASPRO
CONSULTORES

II.19.1.1. Evolução do Ativo 131
II.19.1.2. Evolução do Endividamento 132
II.19.1.3. Patrimônio Líquido 132
II.19.1.4. Evolução das Contas de Resultado 132
II.19.2. Demonstração do Fluxo de Caixa 133
II.19.3. Análise por meio de Índices, Indicadores e Instrumentos Financeiros ... 134
II.19.4. Evolução Mensal de Colaboradores 134
II.20. SOLAR NEWEN BAHIA ENERGIA SPE XIII SOCIEDADE LIMITADA 135
II.20.1. Análise Vertical e Horizontal 135
II.20.1.1. Evolução do Ativo 137
II.20.1.2. Evolução do Endividamento 138
II.20.1.3. Patrimônio Líquido 138
II.20.1.4. Evolução das Contas de Resultado 138
II.20.2. Demonstração do Fluxo de Caixa 139
II.20.3. Análise por meio de Índices, Indicadores e Instrumentos Financeiros ... 140
II.20.4. Evolução Mensal de Colaboradores 140
Anexo III - Acompanhamento do Plano de Recuperação Judicial 144
III.1. Da Proposta e Condições de Pagamento 144
III.1.1. NEWEN COMERCIALIZADORA – NEWEN ENERGIES SOLUÇÕES EM ENERGIA LTDA. 144
III.1.2. NEWEN GERADORA – composta pela NEWENHOLDING LTDA, NEW ENERGIES INVESTIMENTOS E PARTICIPAÇÕES LTDA e demais SPE's. 146
Anexo IV - Relatório de Diligências Realizadas 149
Anexo V - Pedidos de esclarecimentos ou documentos complementares 199
Anexo VI – Cronograma Processual 200
Anexo VII – Da Conformidade com a Recomendação nº 72, de 19/08/2020 201

Fone: +55 11 3211-3010 / Fax: +55 11 3255-3727
R. Major Quedinho, 111 - 18º andar • Centro
01050-030 • São Paulo/SP
laspro consultores.com.br

Fone: + 39-02 79 47 65 / Fax: + 39-02 79
Via Visconti di Modrone nº 8/10
20122 • Milão/Itália
edoardoricci.it

Este documento é cópia do original, assinado digitalmente por ORESTE NESTOR DE SOUZA LASPRO e Tribunal de Justica do Estado de Sao Paulo, protocolado em 04/11/2022 às 15:42 , sob o número WJMJ22419797680
Para conferir o original, acesse o site https://esaj.tjsp.jus.br/pastadigital/pg/abrirConferenciaDocumento.do, informe o processo 1135005-36.2021.8.26.0100 e código E331E55.

LASPRO
CONSULTORES

SUMÁRIO EXECUTIVO

O **GRUPO NEWEN** apresentou, em 11 de fevereiro de 2022, os Planos de Recuperação Judicial (segregados entre Newen Geradora e Newen Comercializadora), os quais serão colocados em votação em Assembleia Geral de Credores.

A **NEWEN Comercializadora – NEWEN ENERGIES SOLUÇÕES EM ENERGIA LTDA** registrou pico de faturamento, quando obteve a importância de 1,7 bilhões no exercício de 2021. Contudo, no transcorrer do exercício de 2022, este até o mês de junho, não houve apuração de receitas, refletindo no prejuízo na ordem de R$ 63 milhões.

O mesmo cenário é verificado na **NEWEN Geradora – composta pela NEWEN HOLDING LTDA, NEW ENERGIES INVESTIMENTOS E PARTICIPAÇÕES LTDA e demais SPE's** que, durante o primeiro semestre de 2022, não registrou faturamento, reconhecendo, mensalmente, os gastos incorridos, relativos, principalmente, à contratação de serviços de terceiros (assessoria contábil e jurídica).

Os principais ativos da **NEWEN Comercializadora** referem-se a contratos futuros de energia e aqueles ainda não realizados que, somados aos demais bens e direitos, são insuficientes para cobrir o elevado endividamento, composto pelas dívidas concursais, obrigações fiscais, dentre outras.

Já na **NEWEN Geradora**, os ativos referem-se, principalmente, aos projetos e intangíveis. Seu endividamento é composto por empréstimos entre as empresas do **GRUPO**.

Fone: +55 11 3211-3010 / Fax: +55 11 3255-3727
R. Major Quedinho, 111 - 18º andar • Centro
01050-030 • São Paulo/SP
lasproconsultores.com.br

Fone: + 39-02 79 47 65 / Fax: + 39-02 78
Via Visconti di Modrone nº 8/10
20122 • Milão/Itália
edoardoricci.it

Este documento é cópia do original, assinado digitalmente por ORESTE NESTOR DE SOUZA LASPRO e Tribunal de Justica do Estado de Sao Paulo, protocolado em 04/11/2022 às 15:42 , sob o número WJMJ22419797680
Para conferir o original, acesse o site https://esaj.tjsp.jus.br/pastadigital/pg/abrirConferenciaDocumento.do, informe o processo 1135005-36.2021.8.26.0100 e código E331E55.

LASPRO
CONSULTORES

Outrossim, são necessários esclarecimentos quanto à pendência relacionada no "*Anexo V Pedidos de Esclarecimento ou Documentos Complementares"* deste relatório.

Cabe mencionar que as Recuperandas são as responsáveis pelo fornecimento das informações acerca de suas atividades contempladas neste Relatório, inclusive, sob as penas do artigo 171, da Lei 11.101/05.

A Administradora Judicial informa que toda a documentação verificada para a elaboração do presente relatório encontra-se à disposição dos interessados, mediante agendamento prévio.

Sendo o que tinha para o momento, a subscritora se coloca à disposição de Vossa Excelência, dos nobres advogados das Recuperandas, credores, bem como do ilustre representante do Ministério Público para quaisquer esclarecimentos que se fizerem necessários.

São Paulo, 04 de novembro de 2.022.

LASPRO CONSULTORES LTDA.
Administradora Judicial
Oreste Nestor de Souza Laspro
OAB/SP nº 98.628

Fone: +55 11 3211-3010 / Fax: +55 11 3255-3727
R. Major Quedinho, 111 - 18º andar • Centro
01050-030 • São Paulo/SP
lasproconsultores.com.br

Fone: + 39-02 79 47 65 / Fax: + 39-02 79 [illegible]
Via Visconti di Modrone nº 8/10
20122 • Milão/Itália
edoardoricci.it

Este documento é cópia do original, assinado digitalmente por ORESTE NESTOR DE SOUZA LASPRO e Tribunal de Justica do Estado de Sao Paulo, protocolado em 04/11/2022 às 15:42 , sob o número WJMJ22419797680
Para conferir o original, acesse o site https://esaj.tjsp.jus.br/pastadigital/pg/abrirConferenciaDocumento.do, informe o processo 1135005-36.2021.8.26.0100 e código E331E55.

Anexo I - Informações Relevantes e Visão Geral das Recuperandas

I.1. Informações Relevantes

O "**GRUPO NEWEN**" é composto pelas sociedades **NEWEN HOLDING**, que controla a **NEW ENERGIES SOLUÇÕES**, a **NEW ENERGIES PARTICIPAÇÕES** e as sociedades de propósitos específico ("SPE's") coligadas, em uma estrutura societária assim definida:

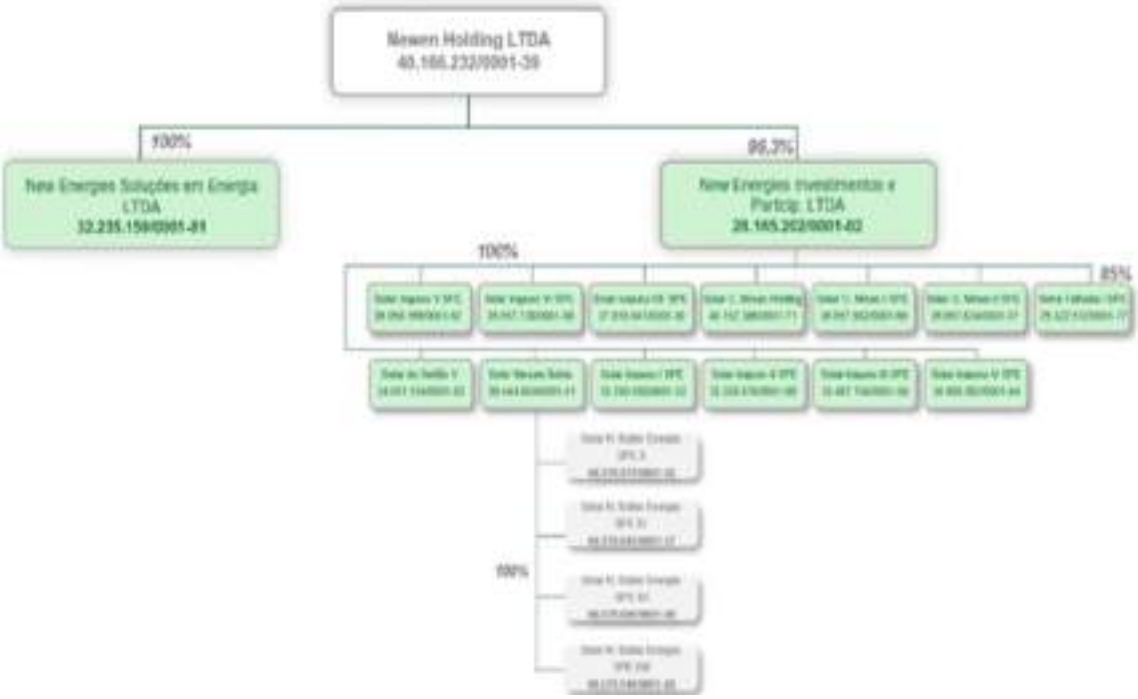

Conjuntamente, o "**GRUPO NEWEN**" opera e investe em ativos de energia renovável, com foco principal em energia fotovoltaica.

Contra a decisão de deferimento do processamento da Recuperação Judicial foi interposto, pelo credor **VOTENER – VOTORANTIM COMERCIALIZADORA DE ENERGIA LTDA**, Agravo de Instrumento nº 2012969-47.2022.8.26.0000, no qual, em sede de liminar, foi deferido o efeito suspensivo e determinada a realização da constatação prévia em 03/02/2022 na origem.

O processo recuperacional manteve-se suspenso, assim como as funções desta Auxiliar, sendo ambos retomados apenas em 02/09/2022, quando do improvimento ao recurso.

Este documento é cópia do original, assinado digitalmente por ORESTE NESTOR DE SOUZA LASPRO e Tribunal de Justica do Estado de Sao Paulo, protocolado em 04/11/2022 às 15:42 , sob o número WJMJ22419797680
Para conferir o original, acesse o site https://esaj.tjsp.jus.br/pastadigital/pg/abrirConferenciaDocumento.do, informe o processo 1135005-36.2021.8.26.0100 e código E331E55.

I.2. Visão Geral

A **NEWEN HOLDING LTDA** é uma holding não-operacional que controla a **NEW ENERGIES SOLUÇÕES** e a **NEW ENERGIES PARTICIPAÇÕES**. Iniciou sua atividade no ano de 2020 e é inscrita sob o CNPJ de n° 40.166.232/0001-39.

O seu Capital Social é constituído da seguinte maneira:

II. CAPITAL SOCIAL

2.1. O capital social é de R$ 16.381.546,00 (dezesseis milhões trezentos e oitenta e um mil, quinhentos e quarenta e seis reais), dividido em 16.381.546 (dezesseis milhões trezentas e oitenta e uma mil, quinhentas e quarenta e seis) quotas nominativas, com o valor nominal de R$ 1,00 (um real) cada uma, totalmente subscritas e integralizadas pela Steelcons Empreiteira Construção Ltda.

2.2. A responsabilidade dos Sócios é restrita ao valor das quotas que cada um possui na Sociedade, mas todos respondem solidariamente pela integralização do capital social, de acordo com o Artigo 1.052 do Código Civil.

A **NEW ENERGIES SOLUÇÕES EM ENERGIA LTDA** tem como principal atividade a compra e venda de energia (*tranding*). Iniciou sua atividade no ano de 2018 e é inscrita no CNPJ sob o n° 32.235.159/0001-81. 21.

O seu Capital Social é constituído da seguinte maneira:

2.1. O capital social é de R$ 10.571.929,00 (dez milhões, quinhentos e setenta e um mil, novecentos e vinte e nove reais), dividido em 10.571.929 (dez milhões, quinhentos e setenta e um mil, novecentas e vinte e nove) quotas, com valor nominal de R$ 1,00 (um real) cada uma, totalmente subscritas e integralizadas, de titularidade da Sócia **NEWEN HOLDING LTDA.**

A **NEW ENERGIES INVESTIMENTOS E PARTICIPAÇÕES LTDA** atua com o desenvolvimento de parques de energia solar constituídos, por meio das SPE's. Iniciou sua atividade no ano de 2017 e é inscrita no CNPJ sob o n° 28.165.202/0001-02.

O seu Capital Social é constituído da seguinte maneira:

SÓCIOS	(%)	QUOTAS	R$
NEWEN HOLDING LTDA.	99,30	5.809.617	5.809.617,00
STEELCONS EMPREITEIRA CONSTRUÇÃO CIVIL LTDA.	0,70	40.950	40.950,00
TOTAL	**100,00**	**5.850.567**	**5.850.567**

Este documento é cópia do original, assinado digitalmente por ORESTE NESTOR DE SOUZA LASPRO e Tribunal de Justica do Estado de Sao Paulo, protocolado em 04/11/2022 às 15:42 , sob o número WJMJ22419797680
Para conferir o original, acesse o site https://esaj.tjsp.jus.br/pastadigital/pg/abrirConferenciaDocumento.do, informe o processo 1135005-36.2021.8.26.0100 e código E331E55.

A **SERRA TALHADA I ENERGIA SPE LTDA** iniciou suas atividades em 2016 e é inscrita no CNPJ sob o n° 25.422.512/0001-77. Possui sede à Rodovia BR 232, s/n, km 444, Fazenda Carnaúba, Serra Talhada/PE, CEP: 56.922-00. 64.

O seu Capital Social é constituído da seguinte maneira:

2.1. O capital social é de R$ 200.000,00 (duzentos mil reais), dividido em 200.000 (duzentos mil) quotas nominativas, com o valor nominal de R$ 1,00 (um real) cada uma, totalmente subscritas e integralizadas em moeda corrente nacional, distribuídas entre os sócios como segue:

SÓCIOS	(%)	QUOTAS	R$
NEW ENERGIES INVESTIMENTOS E PARTICIPAÇÕES LTDA.	85,00	170.000	170.000,00
ZIMBA EMPREENDIMENTOS IMOBILIÁRIOS LTDA.	7,50	15.000	15.000,00
EVOLVERE EMPREENDIMENTOS LTDA.	7,50	15.000	15.000,00
TOTAL	100	200.000	200.000,00

A **SOLAR CENTRAL MINAS HOLDING GERAÇÃO E COMERCIALIZAÇÃO DE ENERGIA ELÉTRICA SPE LTDA** iniciou sua atividade no ano de 2020 e é inscrita no CNPJ sob o n° 40.152.386/0001-71. Possui sede à Rodovia BR 259, número km 518, Fazenda Novo Engenho, Presidente Juscelino/MG, CEP: 39.245-000.

O seu Capital Social é constituído da seguinte maneira:

Cláusula Quinta - O capital social é R$ 500.000,00 (QUINHENTOS MIL reais) dividido em 500.000 quotas no valor nominal R$ 1,00 (UM real), integralizadas, neste ato em moeda corrente do País, pelos sócios:

NOME	Nº DE QUOTAS	VALOR R$
NEW ENERGIES INVESTIMENTOS EPARTICIPACOES LTDA.	500.000	500.000,00
TOTAL	500.000	500.000,00

A **SOLAR CENTRAL MINAS I GERAÇÃO E COMERCIALIZAÇÃO DE ENERGIA ELÉTRICA SPE LTDA** iniciou sua atividade no ano de 2020 e está inscrita no CNPJ sob o n° 36.957.902/0001-68. Possui sede na Rodovia BR 259, número km 518, Fazenda Novo Engenho, lados direito e esquerdo, Parte A, Presidente Juscelino/MG, CEP: 35.797-00.

O seu Capital Social é constituído da seguinte maneira:

Este documento é cópia do original, assinado digitalmente por ORESTE NESTOR DE SOUZA LASPRO e Tribunal de Justica do Estado de Sao Paulo, protocolado em 04/11/2022 às 15:42 , sob o número WJMJ22419797680
Para conferir o original, acesse o site https://esaj.tjsp.jus.br/pastadigital/pg/abrirConferenciaDocumento.do, informe o processo 1135005-36.2021.8.26.0100 e código E331E55.

2.1. O capital social é R$ 500.000,00 (QUINHENTOS MIL reais) dividido em 500.000 (quinhentas mil) quotas no valor nominal de R$ 1,00 (UM real) cada, a serem integralizadas em moeda corrente nacional em até 24 (vinte e quatro) meses contados da data da constituição, assim distribuídas entre os sócios:

SÓCIOS	(%)	QUOTAS	R$
New Energies Investimentos e Participações Ltda	100	500.000	500.000,00
TOTAL	100	500.000	500.000,00

A **SOLAR CENTRAL MINAS II GERAÇÃO E COMERCIALIZAÇÃO DE ENERGIA ELÉTRICA SPE LTDA** iniciou sua atividade no ano de 2020 e está inscrita no CNPJ sob o n° 36.957.834/0001-37. Possui sede na Rodovia BR 259, número km 518, Fazenda Novo Engenho, lados direito e esquerdo, Parte B, Presidente Juscelino/MG, CEP: 35.797-00.

O seu Capital Social é constituído da seguinte maneira:

2.1. O capital social é R$ 500.000,00 (QUINHENTOS MIL reais) dividido em 500.000 (quinhentas mil) quotas no valor nominal de R$ 1,00 (UM real) cada, a serem integralizadas em moeda corrente nacional em até 24 (vinte e quatro) meses contados da data da constituição, assim distribuídas entre os sócios:

SÓCIOS	(%)	QUOTAS	R$
New Energies Investimentos e Participações Ltda	100	500.000	500.000,00
TOTAL	100	500.000	500.000,00

A **SOLAR DO SERTÃO V ENERGIA SPE LTDA**, inscrita no CNPJ sob o n° 34.551.154/0001-93, possui sede na Rodovia BR 437, S/N, Fazenda Alex Parte J, Bairro Zona Sul, Limoeiro do Norte/CE, CEP: 62.930-000.

O seu Capital Social é constituído da seguinte maneira:

2.1. O capital social é de R$ 500.000,00 (quinhentos mil reais), dividido em 500.000 (quinhentas mil) quotas nominativas, com o valor nominal de R$ 1,00 (um real) cada uma, totalmente subscrito pela Sócia abaixo indicada, a ser integralizado em moeda corrente nacional, até o dia 15/08/2021:

SÓCIOS	(%)	QUOTAS	R$
NEW ENERGIES INVESTIMENTOS E PARTICIPAÇÕES LTDA	100	500.000	500.000,00
TOTAL	100	500.000	500.000,00

A **SOLAR IRAPURU I GERAÇÃO E COMERCIALIZAÇÃO DE ENERGIA ELÉTRICA SPE SOCIEDADE LIMITADA** iniciou sua atividade no ano de 2019 e é inscrita no CNPJ sob o n° 35.350.659/0001-52. Possui sede na Área Rural de Janaúba, Janaúba/MG, CEP: 39.448-899.

O seu Capital Social é constituído da seguinte maneira:

Este documento é cópia do original, assinado digitalmente por ORESTE NESTOR DE SOUZA LASPRO e Tribunal de Justica do Estado de Sao Paulo, protocolado em 04/11/2022 às 15:42 , sob o número WJMJ22419797680
Para conferir o original, acesse o site https://esaj.tjsp.jus.br/pastadigital/pg/abrirConferenciaDocumento.do, informe o processo 1135005-36.2021.8.26.0100 e código E331E55.

Cláusula Quinta - O capital social é R$ 500.000,00 (QUINHENTOS MIL reais) dividido em 500.000 quotas no valor nominal R$ 1,00 (UM real) as quais serão integralizadas em moeda corrente nacional, no prazo de até 24 (vinte e quatro) meses contado da presente data.

NOME	Nº DE QUOTAS	VALOR R$
NEW ENERGIES INVESTIMENTOS E PARTICIPACOES LTDA.	500.000	500.000,00
TOTAL	500.000	500.000,00

A **SOLAR IRAPURU II GERAÇÃO E COMERCIALIZAÇÃO DE ENERGIA ELÉTRICA SPE SOCIEDADE LIMITADA** iniciou sua atividade no ano de 2019 e é inscrita no CNPJ sob o n° 35.350.676/0001-90. Possui sede na Área Rural de Janaúba, Janaúba/MG, CEP: 39.448-899.

O seu Capital Social é constituído da seguinte maneira:

Cláusula Quinta - O capital social é R$ 500.000,00 (QUINHENTOS MIL reais) dividido em 500.000 quotas no valor nominal R$ 1,00 (UM real) as quais serão integralizadas em moeda corrente nacional, no prazo de até 24 (vinte e quatro) meses contado da presente data.

NOME	Nº DE QUOTAS	VALOR R$
NEW ENERGIES INVESTIMENTOS E PARTICIPACOES LTDA.	500.000	500.000,00
TOTAL	500.000	500.000,00

A **SOLAR IRAPURU III GERAÇÃO E COMERCIALIZAÇÃO DE ENERGIA ELÉTRICA SPE SOCIEDADE LIMITADA** iniciou sua atividade no ano de 2019 e é inscrita no CNPJ sob o n° 35.487.746/0001-56. Possui sede na Área Rural de Janaúba, Janaúba/MG, CEP: 39.448-899.

O seu Capital Social é constituído da seguinte maneira:

Cláusula Quinta - O capital social é R$ 500.000,00 (QUINHENTOS MIL reais) dividido em 500.000 quotas no valor nominal R$ 1,00 (UM real) as quais serão integralizadas em moeda corrente nacional, no prazo de até 24 (vinte e quatro) meses contado da presente data.

NOME	Nº DE QUOTAS	VALOR R$
NEW ENERGIES INVESTIMENTOS E PARTICIPACOES LTDA.	500.000	500.000,00
TOTAL	500.000	500.000,00

A **SOLAR IRAPURU IV GERAÇÃO E COMERCIALIZAÇÃO DE ENERGIA ELÉTRICA SPE SOCIEDADE LIMITADA** iniciou sua atividade no ano de 2020 e é inscrita no CNPJ sob o n° 36.958.092/0001-64. Possui sede na Área Fazenda Novo Horizonte, S/N, Área Rural de Janaúba, Janaúba/MG, CEP: 39.448-899.

O seu Capital Social é constituído da seguinte maneira:

Este documento é cópia do original, assinado digitalmente por ORESTE NESTOR DE SOUZA LASPRO e Tribunal de Justica do Estado de Sao Paulo, protocolado em 04/11/2022 às 15:42 , sob o número WJMJ22419797680
Para conferir o original, acesse o site https://esaj.tjsp.jus.br/pastadigital/pg/abrirConferenciaDocumento.do, informe o processo 1135005-36.2021.8.26.0100 e código E331E55.

Cláusula Quinta - O capital social é R$ 500.000,00 (QUINHENTOS MIL reais) dividido em 500.000 quotas no valor nominal R$ 1,00 (UM real).

Prazo para a integralização: 24 meses contados da data da constituição.

Forma de integralização: moeda corrente nacional.

NOME	Nº DE QUOTAS	VALOR R$
NEW ENERGIES INVESTIMENTOS E PARTICIPACOES LTDA.	500.000	500.000,00
TOTAL	500.000	500.000,00

A **SOLAR IRAPURU V GERAÇÃO E COMERCIALIZAÇÃO DE ENERGIA ELÉTRICA SPE SOCIEDADE LIMITADA** iniciou sua atividade no ano de 2020 e é inscrita sob o CNPJ de n° 36.958.166/0001-62. Possui sede na Área Rural, S/N, Fazenda Arrozal, Parte D, Área Rural de Janaúba, Janaúba/MG, CEP: 39.448-899.

O seu Capital Social é constituído da seguinte maneira:

2.1. O capital social é R$ 500.000,00 (QUINHENTOS MIL reais) dividido em 500.000 (quinhentas mil) quotas no valor nominal R$ 1,00 (UM real) cada, a serem integralizadas em moeda corrente nacional em até 24 (vinte e quatro) meses contados da data da constituição.

SÓCIOS	(%)	QUOTAS	R$
New Energies Investimentos e Participações Ltda	100	500.000	500.000,00
TOTAL	100	500.000	500.000,00

A **SOLAR IRAPURU VI GERAÇÃO E COMERCIALIZAÇÃO DE ENERGIA ELÉTRICA SPE SOCIEDADE LIMITADA** iniciou sua atividade no ano de 2020 e é inscrita no CNPJ sob n° 36.957.738/0001-99. Possui sede na Área Rural, S/N, Fazenda Arrozal, Parte E, Área Rural de Janaúba, Janaúba/MG, CEP: 39.448-899.

O seu Capital Social é constituído da seguinte maneira:

2.1. O capital social é R$ 500.000,00 (QUINHENTOS MIL reais) dividido em 500.000 (quinhentas mil) quotas no valor nominal R$ 1,00 (UM real) cada, a serem integralizadas em moeda corrente nacional em até 24 (vinte e quatro) meses contados da data da constituição.

SÓCIOS	(%)	QUOTAS	R$
NEW ENERGIES INVESTIMENTOS E PARTICIPAÇÕES LTDA	100	500.000	500.000,00
TOTAL	100	500.000	500.000,00

A **SOLAR IRAPURU VII GERAÇÃO E COMERCIALIZAÇÃO DE ENERGIA ELÉTRICA SPE SOCIEDADE LIMITADA** iniciou sua atividade no ano de 2020 e é inscrita no CNPJ sob n° 37.019.041/0001-30. Possui sede na Área Rural, S/N, Fazenda Arrozal, Parte F, Área Rural de Janaúba, Janaúba/MG, CEP: 39.448-899.

Este documento é cópia do original, assinado digitalmente por ORESTE NESTOR DE SOUZA LASPRO e Tribunal de Justica do Estado de Sao Paulo, protocolado em 04/11/2022 às 15:42 , sob o número WJMJ22419797680
Para conferir o original, acesse o site https://esaj.tjsp.jus.br/pastadigital/pg/abrirConferenciaDocumento.do, informe o processo 1135005-36.2021.8.26.0100 e código E331E55.

O seu Capital Social é constituído da seguinte maneira:

2.1. O capital social é R$ 500.000,00 (QUINHENTOS MIL reais) dividido em 500.000 (quinhentas mil) quotas no valor nominal R$ 1,00 (UM real) cada, a serem integralizadas em moeda corrente nacional em até 24 (vinte e quatro) meses contados da data da constituição.

SÓCIOS	(%)	QUOTAS	R$
New Energies Investimentos e Participações Ltda	100	500.000	500.000,00
TOTAL	100	500.000	500.000,00

A **SOLAR NEWEN BAHIA ENERGIA LTDA**, inscrita no CNPJ sob o n° 39.444.959/0001-51, possui sede na Rodovia BR 242, S/N, km 772, Área Rural de Barreiras, Barreiras/BA, CEP: 478.198-99.

O seu Capital Social é constituído da seguinte maneira:

2.1. O capital social é de R$ 500.000,00 (quinhentos mil reais), dividido em 500.000 (quinhentas mil) quotas nominativas, com o valor nominal de R$ 1,00 (um real) cada uma, totalmente subscritas, e a serem integralizadas no prazo de até 12 (doze) meses, distribuídas da seguinte forma:

SÓCIOS	(%)	QUOTAS	R$
New Energies Investimentos e Participações Ltda	100	500.000	500.000,00
TOTAL	100	500.000	500.000,00

A **SOLAR NEWEN BAHIA ENERGIA SPE X SOCIEDADE LIMITADA** iniciou sua atividade no ano de 2020 e é inscrita no CNPJ sob o n° 40.079.978/0001-05. Possui sede na Rodovia BR 242, S/N, km 772, Parte A, Área Rural de Barreiras, Barreiras/BA, CEP: 478.198-99.

O seu Capital Social é constituído da seguinte maneira:

2.1. O capital social é de R$ 500.000,00 (quinhentos mil reais), dividido em 500.000 (quinhentas mil) quotas nominativas, com o valor nominal de R$ 1,00 (um real) cada uma, totalmente subscritas pela sócia **SOLAR NEWEN BAHIA ENERGIA LTDA**., a serem integralizadas no prazo de até 24 (vinte e quatro) meses, contado da presente data.

A **SOLAR NEWEN BAHIA ENERGIA SPE XI SOCIEDADE LIMITADA** iniciou sua atividade no ano de 2020 e é inscrita no CNPJ sob n° 40.070.045/0001-57. Possui sede na Rodovia BR 242, S/N, km 772, Parte B, Área Rural de Barreiras, Barreiras/BA, CEP: 478.198-99.

O seu Capital Social é constituído da seguinte maneira:

Este documento é cópia do original, assinado digitalmente por ORESTE NESTOR DE SOUZA LASPRO e Tribunal de Justica do Estado de Sao Paulo, protocolado em 04/11/2022 às 15:42 , sob o número WJMJ22419797680
Para conferir o original, acesse o site https://esaj.tjsp.jus.br/pastadigital/pg/abrirConferenciaDocumento.do, informe o processo 1135005-36.2021.8.26.0100 e código E331E55.

2.1. O capital social é de R$ 500.000,00 (quinhentos mil reais), dividido em 500.000 (quinhentas mil) quotas nominativas, com o valor nominal de R$ 1,00 (um real) cada uma, totalmente subscritas pela sócia **SOLAR NEWEN BAHIA ENERGIA LTDA.**, a serem integralizadas no prazo de até 24 (vinte e quatro) meses, contado da presente data.

A **SOLAR NEWEN BAHIA ENERGIA SPE XII SOCIEDADE LIMITADA** iniciou sua atividade no ano de 2020 e é inscrita no CNPJ sob o n° 40.070.046/0001-00. Possui sede na Rodovia BR 242, S/N, km 772, Parte C, Área Rural de Barreiras, Barreiras/BA, CEP: 478.198-99.

O seu Capital Social é constituído da seguinte maneira:

2.1. O capital social é de R$ 500.000,00 (quinhentos mil reais), dividido em 500.000 (quinhentas mil) quotas nominativas, com o valor nominal de R$ 1,00 (um real) cada uma, totalmente subscritas pela sócia **SOLAR NEWEN BAHIA ENERGIA LTDA.**, a serem integralizadas no prazo de até 24 (vinte e quatro) meses, contado da presente data.

A **SOLAR NEWEN BAHIA ENERGIA SPE XIII SOCIEDADE LIMITADA** é inscrita no CNPJ sob o n° 40.579.140/0001-80. Possui sede na Rodovia BR 242, S/N, km 772, Parte D, Área Rural de Barreiras, Barreiras/BA, CEP: 478.198-99.

O seu Capital Social é constituído da seguinte maneira:

2.1. O capital social é de R$ 500.000,00 (quinhentos mil reais), dividido em 500.000 (quinhentas mil) quotas nominativas, com o valor nominal de R$ 1,00 (um real) cada uma, totalmente subscritas pela sócia **SOLAR NEWEN BAHIA ENERGIA LTDA.**, a serem integralizadas no prazo de até 24 (vinte e quatro) meses, contado da presente data.

Este documento é cópia do original, assinado digitalmente por ORESTE NESTOR DE SOUZA LASPRO e Tribunal de Justica do Estado de Sao Paulo, protocolado em 04/11/2022 às 15:42 , sob o número WJMJ22419797680
Para conferir o original, acesse o site https://esaj.tjsp.jus.br/pastadigital/pg/abrirConferenciaDocumento.do, informe o processo 1135005-36.2021.8.26.0100 e código E331E55.

Anexo II - Análise Financeira – Informações Financeiras e Operacionais

A análise financeira foi efetuada de acordo com as informações enviadas pelas Recuperandas, até junho de 2.022, por meio de comparação ao mês de setembro de 2021.

II.1. NEWEN HOLDING LTDA

II.1.1. Análise Vertical e Horizontal

Balanço Patrimonial (R$)	set/21	AV	AH	nov/21	AV	AH	dez/21	AV	AH
Ativo	**16.381.546**	**100,00%**	**100,00%**	**67.941.560**	**100,00%**	**414,74%**	**30.068.197**	**100,00%**	**183,55%**
Ativo Circulante	**-**	**0,00%**	**0,00%**	**-**	**0,00%**	**0,00%**	**-**	**0,00%**	**0,00%**
Adiantamento	-	0,00%	0,00%	-	0,00%	0,00%	-	0,00%	0,00%
Custos Despesas a Apropriar	-	0,00%	0,00%	-	0,00%	0,00%	-	0,00%	0,00%
Ativo Não Circulante	**16.381.546**	**100,00%**	**100,00%**	**67.941.560**	**100,00%**	**414,74%**	**30.068.197**	**100,00%**	**183,55%**
Investimentos em Controladas e Coligadas(RLP)	16.381.546	100,00%	100,00%	67.941.560	100,00%	414,74%	30.068.197	100,00%	183,55%
Passivo	**16.381.546**	**100,00%**	**100,00%**	**67.941.560**	**100,00%**	**414,74%**	**30.068.197**	**100,00%**	**183,55%**
Passivo Circulante	**4.738**	**0,03%**	**100,00%**	**6.438**	**0,01%**	**135,88%**	**7.288**	**0,02%**	**153,82%**
Emprestimos de Terceiros	3.888	0,02%	100,00%	5.588	0,01%	143,72%	5.588	0,02%	143,72%
Obrigações Tributarias	-	0,00%	0,00%	-	0,00%	0,00%	-	0,00%	0,00%
Fornecedores e Outras Contas a Pagar	850	0,01%	100,00%	850	0,00%	100,00%	1.700	0,01%	200,00%
Passivo Não Circulante	**49.286.958**	**300,87%**	**100,00%**	**0**	**0,00%**	**0,00%**	**0**	**0,00%**	**0,00%**
Investimentos em Controladas e Coligadas	49.286.958	300,87%	100,00%	-	0,00%	0,00%	-	0,00%	0,00%
Patrimônio Líquido	**-32.910.150**	**-200,90%**	**100,00%**	**67.935.122**	**99,99%**	**-206,43%**	**30.060.909**	**99,98%**	**-91,34%**
Capital Social	16.381.546	100,00%	100,00%	16.381.546	24,11%	100,00%	16.381.546	54,48%	100,00%
Lucros ou Prejuizo Acumulado	-	0,00%		-	0,00%	0,00%	-	0,00%	0,00%
Resultado do Exercício	**- 49.291.696**	**-300,90%**	**100,00%**	**51.553.576**	**75,88%**	**-104,59%**	**13.679.363**	**45,49%**	**-27,75%**

Demonstração do Resultado (R$)	set-21	AV	AH	nov-21	AV	AH	dez-21	AV	AH
Receita Liquida	**-**	**0,00%**	**100,00%**	**-**	**0,00%**	**0,00%**	**-**	**0,00%**	**0,00%**
(-) Custo	-	*0,00%*	*100,00%*	-	*0,00%*	*0,00%*	-	*0,00%*	*0,00%*
Lucro Bruto	**-**	**0,00%**	**100,00%**	**-**	**0,00%**	**0,00%**	**-**	**0,00%**	**0,00%**
Despesas/Receitas Operacionais	**- 4.238**	**0,00%**	**100,00%**	**- 5.938**	**0,00%**	**140,11%**	**- 6.788**	**0,00%**	**160,17%**
(-) Despesas Administrativas	*- 4.238*	*0,00%*	*100,00%*	*- 5.938*	*0,00%*	*140,11%*	*- 6.788*	*0,00%*	*160,17%*
Resultado Operacional	**- 4.238**	**0,00%**	**100,00%**	**- 5.938**	**0,00%**	**140,11%**	**- 6.788**	**0,00%**	**160,17%**
Resultado Financeiro	**- 500**	**0,00%**	**100,00%**	- 500	0,00%	100,00%	- 500	0,00%	100,00%
(-) Despesa Financeira	*- 500*	*0,00%*	*100,00%*	*- 500*	*0,00%*	*100,00%*	*- 500*	*0,00%*	*100,00%*
Outras Receitas/Despesas não Operacionais	**- 49.286.958**	**0,00%**	**100,00%**	**51.560.014**	**0,00%**	**-104,61%**	**13.686.651**	**0,00%**	**-27,77%**
(+/-)Outras Receitas/Despesas	-	*0,00%*	*100,00%*	*108.745.056*	*0,00%*	*0,00%*	*108.745.056*	*0,00%*	*0,00%*
Resultado Equivalência Patrimonial	*- 49.286.958*	*0,00%*	*100,00%*	*- 57.185.043*	*0,00%*	*116,02%*	*- 95.058.405*	*0,00%*	*192,87%*
Resultado antes do IRPJ e CSLL	**- 49.291.696**	**0,00%**	**100,00%**	**51.553.576**	**0,00%**	**-104,59%**	**13.679.363**	**0,00%**	**-27,75%**
(-) IRPJ e CSLL	-	*0,00%*	*100,00%*	-	*0,00%*	*0,00%*	-	*0,00%*	*0,00%*
Resultado do Periodo	**- 49.291.696**	**0,00%**	**100,00%**	**51.553.576**	**0,00%**	**-104,59%**	**13.679.363**	**0,00%**	**-27,75%**

Este documento é cópia do original, assinado digitalmente por ORESTE NESTOR DE SOUZA LASPRO e Tribunal de Justica do Estado de Sao Paulo, protocolado em 04/11/2022 às 15:42 , sob o número WJMJ22419797680
Para conferir o original, acesse o site https://esaj.tjsp.jus.br/pastadigital/pg/abrirConferenciaDocumento.do, informe o processo 1135005-36.2021.8.26.0100 e código E331E55.

Balanço Patrimonial (R$)	jan/22	AV	AH	fev/22	AV	AH	mar/22	AV	AH
Ativo	**62.675.037**	**100,00%**	**100,00%**	**166.217.475**	**100,00%**	**265,21%**	**158.290.090**	**100,00%**	**252,56%**
Ativo Circulante	**-**	**0,00%**	**100,00%**	**-**	**0,00%**	**0,00%**	**-**	**0,00%**	**0,00%**
Adiantamento	-	0,00%	100,00%	-	0,00%	0,00%	-	0,00%	0,00%
Custos Despesas a Apropriar	-	0,00%	100,00%	-	0,00%	0,00%	-	0,00%	0,00%
Ativo Não Circulante	**62.675.037**	**100,00%**	**100,00%**	**166.217.475**	**100,00%**	**265,21%**	**158.290.090**	**100,00%**	**252,56%**
Investimentos em Controladas e Coligadas(RLP)	62.675.037	57,52%	100,00%	166.217.475	52,59%	265,21%	158.290.090	100,00%	252,56%
Passivo	**62.675.037**	**100,00%**	**100,00%**	**166.217.475**	**100,00%**	**265,21%**	**158.290.090**	**100,00%**	**252,56%**
Passivo Circulante	**60.928**	**0,10%**	**100,00%**	**236.598**	**0,14%**	**388,33%**	**383.906**	**0,24%**	**630,10%**
Emprestimos de Terceiros	56.849	0,09%	100,00%	223.319	0,13%	392,83%	376.561	0,24%	662,39%
Obrigações Tributarias	3.229	0,01%	100,00%	11.491	0,01%	355,89%	6.495	0,00%	201,15%
Fornecedores e Outras Contas a Pagar	850	0,00%	100,00%	1.789	0,00%	210,41%	850	0,00%	100,00%
Passivo Não Circulante	**152.645.432**	**243,55%**	**100,00%**	**-**	**0,00%**	**0,00%**	**-**	**0,00%**	**0,00%**
Investimentos em Controladas e Coligadas	152.645.432	243,55%	100,00%	-	0,00%	0,00%	-	0,00%	0,00%
Patrimônio Líquido	**-90.031.323**	**-143,65%**	**100,00%**	**165.980.877**	**99,86%**	**-184,36%**	**157.906.184**	**99,76%**	**-175,39%**
Capital Social	16.381.546	26,14%	100,00%	16.381.546	9,86%	100,00%	16.381.546	10,35%	100,00%
Lucros ou Prejuizo Acumulado	-92.307.059	-147,28%	100,00%	-92.307.059	-55,53%	100,00%	-92.307.059	-58,32%	100,00%
Resultado do Exercício	**-14.105.810**	**-22,51%**	**100,00%**	**241.906.390**	**145,54%**	**-1714,94%**	**233.831.697**	**147,72%**	**-1657,70%**

Demonstração do Resultado (R$)	jan-22	AV	AH	fev-22	AV	AH	mar-22	AV	AH
Receita Liquida	**-**	**0,00%**	**100,00%**	**-**	**0,00%**	**0,00%**	**-**	**0,00%**	**0,00%**
(-) Custo	-	*0,00%*	*100,00%*	-	*0,00%*	*0,00%*	-	*0,00%*	*0,00%*
Lucro Bruto	**0**	**0,00%**	**100,00%**	**0**	**0,00%**	**0,00%**	**0**	**0,00%**	**0,00%**
Despesas/Receitas Operacionais	**-53.487**	**0,00%**	**100,00%**	**-229.117**	**0,00%**	**428,36%**	**-376.422**	**0,00%**	**703,76%**
(-) Despesas Administrativas	*-53.487*	*0,00%*	*100,00%*	*-229.117*	*0,00%*	*428,36%*	*-376.422*	*0,00%*	*703,76%*
Resultado Operacional	**-53.487**	**0,00%**	**100,00%**	**-229.117**	**0,00%**	**428,36%**	**-376.422**	**0,00%**	**703,76%**
Resultado Financeiro	**-153**	0,00%	100,00%	**-193**	0,00%	126,14%	**-196**	0,00%	128,10%
(-) Despesa Financeira	*-153*	*0,00%*	*100,00%*	*-193*	*0,00%*	*126,14%*	*-196*	*0,00%*	*128,10%*
Outras Receitas/Despesas não Operacionais	**-14.052.170**	**0,00%**	**100,00%**	**242.135.700**	**0,00%**	**-1723,12%**	**234.208.315**	**0,00%**	**-1666,71%**
(+/-)Outras Receitas/Despesas		*0,00%*	*100,00%*		*0,00%*	*0,00%*		*0,00%*	*0,00%*
Resultado Equivalência Patrimonial	*-14.052.170*	*0,00%*	*100,00%*	*242.135.700*	*0,00%*	*-1723,12%*	*234.208.315*	*0,00%*	*-1666,71%*
Resultado antes do IRPJ e CSLL	**-14.052.323**	**0,00%**	**100,00%**	**242.135.507**	**0,00%**	**-1723,10%**	**234.208.119**	**0,00%**	**-1666,69%**
(-) IRPJ e CSLL		*0,00%*	*100,00%*		*0,00%*	*0,00%*		*0,00%*	*0,00%*
Resultado do Periodo	**-14.105.810**	**0,00%**	**100,00%**	**241.906.390**	**0,00%**	**-1714,94%**	**233.831.697**	**0,00%**	**-1657,70%**

Este documento é cópia do original, assinado digitalmente por ORESTE NESTOR DE SOUZA LASPRO e Tribunal de Justica do Estado de Sao Paulo, protocolado em 04/11/2022 às 15:42 , sob o número WJMJ22419797680
Para conferir o original, acesse o site https://esaj.tjsp.jus.br/pastadigital/pg/abrirConferenciaDocumento.do, informe o processo 1135005-36.2021.8.26.0100 e código E331E55.

Balanço Patrimonial (R$)	abr/22	AV	AH	mai/22	AV	AH	jun/22	AV	AH
Ativo	**16.412.644**	**100,00%**	**26,19%**	**19.993.883**	**100,00%**	**31,90%**	**35.018.901**	**100,00%**	**55,87%**
Ativo Circulante	**31.098**	**0,19%**	**0,00%**	**329.733**	**1,65%**	**0,00%**	**301.773**	**0,86%**	**0,00%**
Adiantamento	31.098	0,19%	0,00%	-	0,00%	0,00%	-	0,00%	0,00%
Custos Despesas a Apropriar	-	0,00%	0,00%	329.733	1,65%	0,00%	301.773	0,86%	0,00%
Ativo Não Circulante	**16.381.546**	**99,81%**	**26,14%**	**19.664.150**	**98,35%**	**31,37%**	**34.717.128**	**99,14%**	**55,39%**
Investimentos em Controladas e Coligadas(RLP)	16.381.546	99,81%	26,14%	19.664.150	98,35%	31,37%	34.717.128	99,14%	55,39%
Passivo	**16.412.644**	**100,00%**	**26,19%**	**19.993.883**	**100,00%**	**31,90%**	**35.018.901**	**100,00%**	**55,87%**
Passivo Circulante	**526.476**	**3,21%**	**864,10%**	**1.018.342**	**5,09%**	**1671,39%**	**1.166.625**	**3,33%**	**1914,77%**
Emprestimos de Terceiros	519.178	3,16%	913,26%	665.065	3,33%	1169,88%	861.544	2,46%	1515,50%
Obrigações Tributarias	6.448	0,04%	199,71%	10.753	0,05%	333,04%	11.856	0,03%	367,20%
Fornecedores e Outras Contas a Pagar	850	0,01%	100,00%	342.524	1,71%	40296,94%	293.225	0,84%	34497,06%
Passivo Não Circulante	**198.175.264**	**1207,45%**	**129,83%**	**191.863.598**	**959,61%**	**125,69%**	**197.166.701**	**563,03%**	**129,17%**
Investimentos em Controladas e Coligadas	198.175.264	1207,45%	129,83%	191.863.598	959,61%	125,69%	197.166.701	563,03%	129,17%
Patrimônio Líquido	**-182.289.096**	**-1110,66%**	**202,47%**	**-172.888.057**	**-864,70%**	**192,03%**	**-163.314.425**	**-466,36%**	**181,40%**
Capital Social	16.381.546	99,81%	100,00%	16.381.546	81,93%	100,00%	16.381.546	46,78%	100,00%
Lucros ou Prejuizo Acumulado	-91.605.992	-558,14%	99,24%	-91.605.992	-458,17%	99,24%	-91.605.992	-261,59%	99,24%
Resultado do Exercício	**-107.064.650**	**-652,33%**	**759,01%**	**- 97.663.611**	**-488,47%**	**692,36%**	**- 88.089.979**	**-251,55%**	**624,49%**

Demonstração do Resultado (R$)	abr-22	AV	AH	mai-22	AV	AH	jun-22	AV	AH
Receita Liquida	**-**	**0,00%**	**0,00%**	**-**	**0,00%**	**0,00%**	**-**	**0,00%**	**0,00%**
(-) Custo	-	*0,00%*	*0,00%*	-	*0,00%*	*0,00%*	-	*0,00%*	*0,00%*
Lucro Bruto	**0**	**0,00%**	**0,00%**	**0**	**0,00%**	**0,00%**	**0**	**0,00%**	**0,00%**
Despesas/Receitas Operacionais	**-487.895**	**0,00%**	**912,17%**	**-681.125**	**0,00%**	**1273,44%**	**-857.367**	**0,00%**	**1602,94%**
(-) Despesas Administrativas	*-487.895*	*0,00%*	*912,17%*	*-681.125*	*0,00%*	*1273,44%*	*-857.367*	*0,00%*	*1602,94%*
Resultado Operacional	**-487.895**	**0,00%**	**912,17%**	**-681.125**	**0,00%**	**1273,44%**	**-857.367**	**0,00%**	**1602,94%**
Resultado Financeiro	**-196**	0,00%	128,10%	**-196**	0,00%	128,10%	**-196**	0,00%	128,10%
(-) Despesa Financeira	*-196*	*0,00%*	*128,10%*	*-196*	*0,00%*	*128,10%*	*-196*	*0,00%*	*128,10%*
Outras Receitas/Despesas não Operacionais	**-106.576.560**	**0,00%**	**758,43%**	**-96.982.290**	**0,00%**	**690,16%**	**-87.232.415**	**0,00%**	**620,78%**
(+/-)Outras Receitas/Despesas		*0,00%*	*0,00%*		*0,00%*	*0,00%*		*0,00%*	*0,00%*
Resultado Equivalência Patrimonial	*-106.576.560*	*0,00%*	*758,43%*	*-96.982.290*	*0,00%*	*690,16%*	*-87.232.415*	*0,00%*	*620,78%*
Resultado antes do IRPJ e CSLL	**-106.576.756**	**0,00%**	**758,43%**	**-96.982.486**	**0,00%**	**690,15%**	**-87.232.611**	**0,00%**	**620,77%**
(-) IRPJ e CSLL		*0,00%*	*0,00%*		*0,00%*	*0,00%*		*0,00%*	*0,00%*
Resultado do Periodo	**-107.064.651**	**0,00%**	**759,01%**	**-97.663.611**	**0,00%**	**692,36%**	**-88.089.978**	**0,00%**	**624,49%**

II.1.1.1. Evolução do Ativo

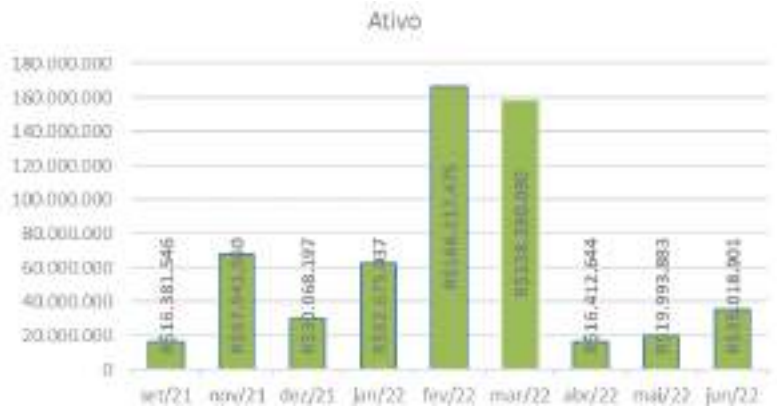

A flutuação dos Ativos está atrelada ao reconhecimento positivo da Equivalência Patrimonial que ocorreu nos meses de janeiro a março de 2022.

Este documento é cópia do original, assinado digitalmente por ORESTE NESTOR DE SOUZA LASPRO e Tribunal de Justica do Estado de Sao Paulo, protocolado em 04/11/2022 às 15:42 , sob o número WJMJ22419797680
Para conferir o original, acesse o site https://esaj.tjsp.jus.br/pastadigital/pg/abrirConferenciaDocumento.do, informe o processo 1135005-36.2021.8.26.0100 e código E331E55.

Assim, os Ativos encerram o mês de junho de 2022, somando a importância de R$ 35 milhões, sendo 99% correspondentes à rubrica de Investimentos em Controladas e Coligadas, distribuídos da seguinte maneira:

INVESTIMENTOS	63.816.816,10 D	122.198.635,14	151.299.323,47	29.080.688,31 C	34.717.127,79 D
INVESTIMENTOS EM COLIGADAS E CONTROLADAS	16.881.846,00 D				16.881.846,00 D
NEW ENERGIES SOLUCOES	10.571.829,00 D				10.571.829,00 D
NEW ENERGIES INVESTIMENTOS	6.809.617,00 D				6.809.617,00 D
EQUIVALENCIA PATRIMONIAL	47.438.270,10 D	122.198.635,14	151.299.323,47	29.080.688,31 C	18.335.281,79 D
NEW ENERGIES SOLUCOES	4.551.424,54 D	103.698.263,37	106.415.477,91	4.551.424,54 C	
NEW ENERGIES INVESTIMENTOS	42.886.845,56 D	18.500.361,77	42.883.845,56	24.848.243,77 C	18.335.281,79 D

II.1.1.2. Evolução do Endividamento

O Endividamento comporta as rubricas alocadas no Passivo Circulante e Passivo não Circulante. Dessa maneira, assim como nos Ativos, a flutuação do Endividamento está atrelada ao reconhecimento negativo da Equivalência Patrimonial, que deteve, em junho de 2022, R$ 198 milhões, sendo 99% correspondentes à rubrica de Investimentos em Controladas e Coligadas, distribuídos da seguinte maneira:

INVESTIMENTOS	139.035.574,31 C	162.682.348,73	220.815.075,16	58.132.724,46 C	197.166.700,77
INVESTIMENTOS EM COLIGADAS E CONTROLADAS	139.035.874,31 C	162.682.348,73	220.815.075,16	58.132.724,46 C	197.166.700,77
NEW ENERGIES SOLUCOES	139.035.874,31 C	152.645.431,95	230.778.138,41	58.132.724,46 C	197.166.700,77
NEW ENERGIES INVESTIMENTOS		10.036.916,78	10.036.916,78		

II.1.1.3. Patrimônio Líquido

Em razão, principalmente, dos resultados negativos auferidos nos anos anteriores até junho de 2022, o Patrimônio Líquido a descoberto soma R$ 163 milhões.

Este documento é cópia do original, assinado digitalmente por ORESTE NESTOR DE SOUZA LASPRO e Tribunal de Justica do Estado de Sao Paulo, protocolado em 04/11/2022 às 15:42 , sob o número WJMJ22419797680
Para conferir o original, acesse o site https://esaj.tjsp.jus.br/pastadigital/pg/abrirConferenciaDocumento.do, informe o processo 1135005-36.2021.8.26.0100 e código E331E55.

II.1.1.4. Evolução das Contas de Resultado

O Resultado reflete, principalmente, a equivalência patrimonial. Encerra o primeiro semestre de 2022, com prejuízo acumulado de R$ 88 milhões.

II.1.2. Demonstração do Fluxo de Caixa

Foram apresentados os fluxos de caixa, relativos aos últimos anos, nos quais se constata o efeito nulo, em consonância com a ausência da rubrica de Caixa e Equivalentes de Caixa. Abaixo, estão ilustrados os meses de dezembro de 2021 e junho de 2022:

Demonstração do Fluxo de Caixa Exercícios findos em 30 de junho de 2022 de dezembro de 2021
(em reais)

	30/06/2022	31/12/2021
Fluxo de caixa das atividades operacionais		
Lucro líquido do exercício	(88.089.978)	(91.609.993)
Ajustes para:		
Depreciações e amortizações	-	-
Resultado de Equivalência Patrimonial	87.232.415	91.388.704
Variações dos ativos e obrigações(Aumento) Redução dos ativos	1.007	1.700
Contas a receber de clientes e outros recebíveis	-	-
Adiantamentos realizados	-	-
Outros créditos	-	-
Despesas a apropriar	(303.771)	-
Aumento (Redução) dos passivos		
Fornecedores	291.525	1.700
Adiantamento a clientes	-	-
Impostos a recolher	11.856	-
Disponibilidades líquidas aplicadas nas atividades operacionais	(855.956)	(5.588)
Fluxo de caixa das atividades de investimentos		
Adições ao imobilizado, software e outros intangíveis	-	-
Investimentos em Controladas e Coligadas	-	-
Disponibilidades líquidas geradas nas atividades de investimentos	-	-
Fluxo de caixa das atividades de financiamentos		
Adiantamento para Futuro Aumento de Capital	-	-
Aumento de capital	-	-
Empréstimos	855.956	5.588
Disponibilidades líquidas consumidas pelas atividades de financiamentos	855.956	5.588
Aumento (Diminuição) de Caixa e Equivalente de Caixa	-	-
Caixa e equivalentes de caixa no início do exercício	-	-
Caixa e equivalentes de caixa no final do exercício	-	-

II.1.3. Análise por meio de Índices, Indicadores e Instrumentos Financeiros

A **NEWEN HOLDING LTDA** é uma holding não-operacional, que controla a **NEW ENERGIES SOLUÇÕES** e a **NEW ENERGIES PARTICIPAÇÕES**, motivo pelo qual a análise, por meio de Índices, Indicadores e Instrumentos Financeiros, não é aplicável.

II.1.4. Evolução Mensal de Colaboradores

Não há colaboradores registrados na **NEWEN HOLDING LTDA**, estando em consonância com a ausência de contas contábeis dessa natureza.

Este documento é cópia do original, assinado digitalmente por ORESTE NESTOR DE SOUZA LASPRO e Tribunal de Justica do Estado de Sao Paulo, protocolado em 04/11/2022 às 15:42 , sob o número WJMJ22419797680
Para conferir o original, acesse o site https://esaj.tjsp.jus.br/pastadigital/pg/abrirConferenciaDocumento.do, informe o processo 1135005-36.2021.8.26.0100 e código E331E55.

II.2. NEW ENERGIES SOLUÇÕES EM ENERGIA LTDA

II.2.1. Análise Vertical e Horizontal

Balanço Patrimonial (Milhares de R$)	set/21	AV	AH	nov/21	AV	AH	dez/21	AV	AH
Ativo	**666.894**	**100,00%**	**100,00%**	**640.052**	**100,00%**	**100,00%**	**273.190**	**100,00%**	**100,00%**
Ativo Circulante	**396.180**	**59,41%**	**100,00%**	**283.704**	**44,33%**	**71,61%**	**206.774**	**75,69%**	**52,19%**
Caixa e Equivalentes	11.139	1,67%	100,00%	2.600	0,41%	23,34%	10.033	3,67%	90,07%
Conta Corrente Controlada	27.328	4,10%	100,00%	34.890	5,45%	127,67%	38.168	13,97%	139,67%
Contas a Receber de Clientes e Outros Recebíveis	143.401	21,50%	100,00%	81.144	12,68%	56,59%	93.072	34,07%	64,90%
Instrumentos Financeiros Derivativos	194.579	29,18%	100,00%	146.172	22,84%	75,12%	46.545	17,04%	23,92%
Bloqueio Judicial	9.162	1,37%	100,00%	9.162	1,43%	100,00%	9.162	3,35%	100,00%
Adiantamento e Outras Despesas	10.556	1,58%	100,00%	6.580	1,03%	62,33%	5.225	1,91%	49,50%
Ativo Fiscal Corrente	-	0,00%	100,00%	2.881	0,45%	0,00%	4.030	1,48%	0,00%
Emprestimos a Terceiros	15	0,00%	100,00%	274	0,04%	1826,67%	539	0,20%	3593,33%
Ativo Não Circulante	**270.714**	**40,59%**	**100,00%**	**356.348**	**55,67%**	**131,63%**	**66.416**	**24,31%**	**24,53%**
Instrumentos Financeiros Derivativos	266.615	39,98%	100,00%	300.327	46,92%	112,64%	52.694	19,29%	19,76%
Ativo Fiscal Diferido - PIS/COFINS	-	0,00%	100,00%	51.800	8,09%	0,00%	9.457	3,46%	0,00%
Contratos de Mutuos	3.501	0,52%	100,00%	3.646	0,57%	104,14%	3.713	1,36%	106,06%
Projetos e Outros Intangíveis	137	0,02%	100,00%	130	0,02%	94,89%	116	0,04%	84,67%
Imobilizado	461	0,07%	100,00%	444	0,07%	96,31%	436	0,16%	94,48%
Passivo	**666.894**	**100,00%**	**100,00%**	**640.052**	**100,00%**	**95,98%**	**273.190**	**100,00%**	**40,96%**
Passivo Circulante	**436.459**	**65,45%**	**100,00%**	**371.608**	**58,06%**	**85,14%**	**235.050**	**86,04%**	**53,85%**
Fornecedores e Outras Contas a Pagar	148.782	22,31%	100,00%	111.599	17,44%	75,01%	146.185	53,51%	98,25%
Instrumentos Financeiros Derivativos	268.561	40,27%	100,00%	232.143	36,27%	86,44%	61.409	22,48%	22,87%
Adiantamento de Clientes	5.300	0,79%	100,00%	5.255	0,82%	99,15%	4.165	1,52%	78,58%
Provisões	403	0,06%	100,00%	10.741	1,68%	2665,26%	11.819	4,33%	2932,75%
Passivo Fiscal Corrente	6.811	1,02%	100,00%	4.122	0,64%	60,52%	3.112	1,14%	45,69%
Emprestimo Bancário	6.602	0,99%	100,00%	7.748	1,21%	117,36%	8.360	3,06%	126,63%
Passivo Não Circulante	**207.719**	**31,15%**	**100,00%**	**375.829**	**58,72%**	**180,93%**	**56.065**	**20,52%**	**26,99%**
Instrumentos Financeiros Derivativos	199.221	29,87%	100,00%	327.862	51,22%	164,57%	40.831	14,95%	20,50%
Passivo Fiscal Diferido PIS/COFINS	596	0,09%	100,00%	41.301	6,45%	6929,70%	9.180	3,36%	1540,27%
Contratos de Mutuos	510	0,08%	100,00%	510	0,08%	100,00%	510	0,19%	100,00%
Emprestimos Bancários	7.392	1,11%	100,00%	6.156	0,96%	83,28%	5.544	2,03%	75,00%
Patrimônio Líquido	**22.718**	**3,41%**	**100,00%**	**-107.384**	**-16,78%**	**-472,68%**	**-17.924**	**-6,56%**	**-78,90%**
Capital Social	10.572	1,59%	100,00%	10.572	1,65%	100,00%	10.572	3,87%	100,00%
Reserva de Capital	390	0,06%	100,00%	390	0,06%	100,00%	390	0,14%	100,00%
Lucros Acumulados	59.717	8,95%	100,00%	59.717	9,33%	100,00%	59.717	21,86%	100,00%
Resultado do Exercício	**-47.961**	**-7,19%**	**100,00%**	**-178.063**	**-27,82%**	**371,27%**	**-88.603**	**-32,43%**	**184,74%**

Demonstração do Resultado (em milhares de R$)	set/21	AV	AH	nov/21	AV	AH	dez/21	AV	AH
Receita	**1.477.475**	-	-	**1.693.692**	-	-	**1.773.930**	-	-
(-) Deduções	*-146.375*	-	-	*-168.601*	-	-	*- 177.030*	-	-
Receita Liquida	**1.331.100**	**100,00%**	**100,00%**	**1.525.091**	**100,00%**	**114,57%**	**1.596.900**	**100,00%**	**119,97%**
(-) Custo	*-1.334.507*	*-100,26%*	*100,00%*	*-1.562.072*	*-102,42%*	*117,05%*	*-1.648.458*	*-103,23%*	*123,53%*
Resultado Bruto	**-3.407**	**-0,26%**	**100,00%**	**-36.981**	**-2,42%**	**1085,45%**	**-51.558**	**-3,23%**	**1513,30%**
Despesas Operacionais	**-9.959**	**-0,75%**	**100,00%**	**-11.515**	**-0,76%**	**115,63%**	**-12.316**	**-0,77%**	**123,67%**
(-) Despesas Com Pessoal	*-3.709*	*-0,28%*	*100,00%*	*-4.140*	*-0,27%*	*111,62%*	*-4.368*	*-0,27%*	*117,78%*
(-) Despesas Administrativas e Gerais	*-6.122*	*-0,46%*	*100,00%*	*-7.224*	*-0,47%*	*117,99%*	*-7.783*	*-0,49%*	*127,13%*
(+/-)Outras Receitas/Despesas Operacionais	*-128*	*-0,01%*	*100,00%*	*-152*	*-0,01%*	*118,75%*	*-165*	*-0,01%*	*128,91%*
Resultado Operacional	**-13.366**	**-1,00%**	**100,00%**	**-48.497**	**-3,18%**	**362,84%**	**-63.874**	**-4,00%**	**477,89%**
Resultado Financeiro	**-92.386**	**-6,94%**	**100,00%**	**-201.445**	**-13,21%**	**218,05%**	**-101.376**	**-6,35%**	**109,73%**
(-) Despesa Financeira	*-1.239*	*-0,09%*	*100,00%*	*-1.491*	*-0,10%*	*120,38%*	*-1.726*	*-0,11%*	*139,34%*
Receita Financeira	*127*	*0,01%*	*100,00%*	*171*	*0,01%*	*134,92%*	*192*	*0,01%*	*150,95%*
Resultado Instrumentos Financeiros Derivativos	*-91.273*	*-6,86%*	*100,00%*	*-200.125*	*-13,12%*	*219,26%*	*-99.841*	*-6,25%*	*109,39%*
Receitas/Despesas Não Operacionais	**29.433**	**2,21%**	**100,00%**	**39.098**	**2,56%**	**132,84%**	**43.605**	**2,73%**	**148,15%**
Receitas/Despesas Não Operacionais	29.433	2,21%	100,00%	39.098	2,56%	132,84%	43.605	2,73%	148,15%
Resultado antes do IRPJ e CSLL	**-76.319**	**-5,73%**	**100,00%**	**-210.844**	**-13,82%**	**276,27%**	**-121.645**	**-7,62%**	**159,39%**
(-) IRPJ e CSLL Corrente	*-4.684*	*-0,35%*	*100,00%*	*-262*	*-0,02%*	*5,58%*	-	*0,00%*	*0,00%*
(-) IRPJ e CSLL	*33.042*	*2,48%*	*100,00%*	*33.042*	*2,17%*	*100,00%*	*33.042*	*2,07%*	*100,00%*
Resultado do Periodo	**-47.961**	**-3,60%**	**100,00%**	**-178.063**	**-11,68%**	**371,27%**	**-88.603**	**-5,55%**	**184,74%**

Este documento é cópia do original, assinado digitalmente por ORESTE NESTOR DE SOUZA LASPRO e Tribunal de Justica do Estado de Sao Paulo, protocolado em 04/11/2022 às 15:42 , sob o número WJMJ22419797680
Para conferir o original, acesse o site https://esaj.tjsp.jus.br/pastadigital/pg/abrirConferenciaDocumento.do, informe o processo 1135005-36.2021.8.26.0100 e código E331E55.

Balanço Patrimonial (Milhares de R$)	jan/22	AV	AH	fev/22	AV	AH	mar/22	AV	AH
Ativo	**182.218**	**100,00%**	**100,00%**	**768.382**	**100,00%**	**421,68%**	**757.232**	**100,00%**	**415,56%**
Ativo Circulante	**124.098**	**68,10%**	**100,00%**	**214.854**	**27,96%**	**173,13%**	**221.323**	**29,23%**	**178,35%**
Caixa e Equivalentes	10.485	5,75%	100,00%	8.750	1,14%	83,45%	7.628	1,01%	72,75%
Conta Corrente Controlada	39.018	21,41%	100,00%	38.168	4,97%	97,82%	38.168	5,04%	97,82%
Contas a Receber de Clientes e Outros Recebíveis	11.927	6,55%	100,00%	10.327	1,34%	86,59%	10.297	1,36%	86,33%
Instrumentos Financeiros Derivativos	24.573	13,49%	100,00%	114.658	14,92%	466,60%	115.583	15,26%	470,37%
Contratos Não realizados	22.003	12,08%	100,00%	26.118	3,40%	118,70%	32.528	4,30%	147,83%
Bloqueio Judicial	9.162	5,03%	100,00%	9.162	1,19%	100,00%	9.162	1,21%	100,00%
Adiantamento e Outras Despesas	5.173	2,84%	100,00%	5.140	0,67%	99,36%	5.038	0,67%	97,39%
Ativo Fiscal Corrente	989	0,54%	100,00%	1.091	0,14%	110,31%	1.092	0,14%	110,41%
Emprestimos a Terceiros	768	0,42%	100,00%	1.440	0,19%	187,50%	1.827	0,24%	237,89%
Ativo Não Circulante	**58.120**	**31,90%**	**100,00%**	**553.528**	**72,04%**	**952,39%**	**535.909**	**70,77%**	**922,07%**
Instrumentos Financeiros Derivativos	44.041	24,17%	100,00%	525.199	68,35%	1192,52%	507.789	67,06%	1152,99%
Ativo Fiscal Diferido - PIS/COFINS	9.770	5,36%	100,00%	24.011	3,12%	245,76%	23.775	3,14%	243,35%
Contratos de Mutuos	3.769	2,07%	100,00%	3.790	0,49%	100,56%	3.830	0,51%	101,62%
Projetos e Outros Intangíveis	113	0,06%	100,00%	109	0,01%	96,46%	105	0,01%	92,92%
Imobilizado	427	0,23%	100,00%	419	0,05%	98,13%	410	0,05%	96,02%
Passivo	**182.218**	**100,00%**	**100,00%**	**768.382**	**100,00%**	**421,68%**	**757.232**	**100,00%**	**415,56%**
Passivo Circulante	**268.983**	**147,62%**	**100,00%**	**397.231**	**51,70%**	**147,68%**	**396.110**	**52,31%**	**147,26%**
Fornecedores e Outras Contas a Pagar	25.103	13,78%	100,00%	25.246	3,29%	100,57%	25.378	3,35%	101,10%
Contas a Pagar RJ	156.971	86,14%	100,00%	156.971	20,43%	100,00%	156.971	20,73%	100,00%
Instrumentos Financeiros Derivativos	51.152	28,07%	100,00%	169.167	22,02%	330,71%	150.653	19,90%	294,52%
Contratos Não Realizados	17.542	9,63%	100,00%	28.688	3,73%	163,54%	45.358	5,99%	258,57%
Adiantamento de Clientes	4.165	2,29%	100,00%	2.565	0,33%	61,58%	2.565	0,34%	61,58%
Provisões	206	0,11%	100,00%	212	0,03%	102,91%	195	0,03%	94,66%
Passivo Fiscal Corrente	4.875	2,68%	100,00%	4.809	0,63%	98,65%	4.819	0,64%	98,85%
Emprestimo Bancário	8.969	4,92%	100,00%	9.573	1,25%	106,73%	10.171	1,34%	113,40%
Passivo Não Circulante	**50.756**	**27,85%**	**100,00%**	**252.163**	**32,82%**	**496,81%**	**249.774**	**32,99%**	**492,11%**
Instrumentos Financeiros Derivativos	36.929	20,27%	100,00%	61.727	8,03%	167,15%	61.020	8,06%	165,24%
Passivo Fiscal Diferido Imp. de Renda e Contr. Social	-	0,00%	100,00%	123.992	16,14%	0,00%	123.840	16,35%	0,00%
Passivo Fiscal Diferido PIS/COFINS	8.382	4,60%	100,00%	61.603	8,02%	734,94%	60.671	8,01%	723,82%
Contratos de Mutuos	510	0,28%	100,00%	510	0,07%	100,00%	510	0,07%	100,00%
Emprestimos Bancários	4.935	2,71%	100,00%	4.331	0,56%	87,76%	3.733	0,49%	75,64%
Patrimônio Líquido	**-137.521**	**-75,47%**	**100,00%**	**118.988**	**15,49%**	**-86,52%**	**111.348**	**14,70%**	**-80,97%**
Capital Social	10.572	5,80%	100,00%	10.572	1,38%	100,00%	10.572	1,40%	100,00%
Reserva de Capital	390	0,21%	100,00%	390	0,05%	100,00%	390	0,05%	100,00%
Lucros Acumulados	-134.872	-74,02%	100,00%	-134.872	-17,55%	100,00%	-134.872	-17,81%	100,00%
Resultado do Exercício	**-13.611**	**-7,47%**	**100,00%**	**242.898**	**31,61%**	**-1784,57%**	**235.258**	**31,07%**	**-1728,44%**

Demonstração do Resultado (em milhares de R$)	jan/22	AV	AH	fev/22	AV	AH	mar/22	AV	AH
Receita	**36**	**-**	**-**	**36**	**-**	**-**	**-**	**-**	**-**
(-) Deduções	*- 31*	*-*	*-*	*-36*	*-*	*-*	*-*	*-*	*-*
Receita Liquida	**5**	**100,00%**	**100,00%**	**-**	**100,00%**	**0,00%**	**-**	**100,00%**	**0,00%**
(-) Custo	*1.015*	*20300%*	*100%*	*-31*	*0%*	*-3,05%*	*-31*	*0,00%*	*-3,05%*
Resultado Bruto	**1.020**	**20400%**	**100%**	**-31**	**0,00%**	**-3,04%**	**-31**	**0,00%**	**-3,04%**
Despesas Operacionais	**- 479**	**-9580%**	**100%**	**-1.281**	**0,00%**	**267,43%**	**-2.131**	**0,00%**	**444,89%**
(-) Despesas Com Pessoal	*- 86*	*-1720%*	*100%*	*-177*	*0,00%*	*205,81%*	*-330*	*0,00%*	*383,72%*
(-) Despesas Administrativas e Gerais	*- 381*	*-7620%*	*100%*	*-1.080*	*0,00%*	*283,46%*	*-1.765*	*0,00%*	*463,25%*
(+/-)Outras Receitas/Despesas Operacionais	*- 12*	*-240%*	*100%*	*-24*	*0,00%*	*200,00%*	*-36*	*0,00%*	*300,00%*
Resultado Operacional	**541**	**10820%**	**100%**	**-1.312**	**0,00%**	**-242,51%**	**-2.162**	**0,00%**	**-399,63%**
Resultado Financeiro	**- 12.023**	**-240460%**	**100%**	**370.372**	**0,00%**	**-3080,53%**	**363.390**	**0,00%**	**-3022,46%**
(-) Despesa Financeira	*- 201*	*-4020%*	*100%*	*-249*	*0,00%*	*123,88%*	*-430*	*0,00%*	*213,93%*
Receita Financeira	*22*	*440%*	*100%*	*46*	*0,00%*	*209,09%*	*73*	*0,00%*	*331,82%*
Resultado Instrumentos Financeiros Derivativos	*- 11.844*	*-236880%*	*100%*	*370.575*	*0,00%*	*-3128,80%*	*363.747*	*0,00%*	*-3071,15%*
Receitas/Despesas Não Operacionais	**-**	**0,00%**	**100%**	**-40**	**0,00%**	**0,00%**	**-**	**0,00%**	**0,00%**
Receitas/Despesas Não Operacionais	-	0,00%	100%	-40	0,00%	0,00%	-	0,00%	0,00%
Resultado antes do IRPJ e CSLL	**- 11.482**	**-229640,00%**	**100%**	**369.020**	**0,00%**	**-3213,90%**	**361.228**	**0,00%**	**-3146,04%**
(-) IRPJ e CSLL Corrente	*- 2.130*	*-42600,00%*	*100%*	*-2.130*	*0,00%*	*100,00%*	*-2.130*	*0,00%*	*100,00%*
(-) IRPJ e CSLL	*-*	*0,00%*	*100%*	*-123.992*	*0,00%*	*0,00%*	*-123.840*	*0,00%*	*0,00%*
Resultado do Periodo	**- 13.612**	**-272240,00%**	**100%**	**242.898**	**0,00%**	**-1784,44%**	**235.258**	**0,00%**	**-1728,31%**

Este documento é cópia do original, assinado digitalmente por ORESTE NESTOR DE SOUZA LASPRO e Tribunal de Justica do Estado de Sao Paulo, protocolado em 04/11/2022 às 15:42 , sob o número WJMJ22419797680
Para conferir o original, acesse o site https://esaj.tjsp.jus.br/pastadigital/pg/abrirConferenciaDocumento.do, informe o processo 1135005-36.2021.8.26.0100 e código E331E55.

Balanço Patrimonial (Milhares de R$)	abr/22	AV	AH	mai/22	AV	AH	jun/22	AV	AH
Ativo	**175.647**	**100,00%**	**96,39%**	**173.937**	**100,00%**	**95,46%**	**175.819**	**100,00%**	**96,49%**
Ativo Circulante	**129.106**	**73,50%**	**104,04%**	**130.422**	**74,98%**	**105,10%**	**135.722**	**77,19%**	**109,37%**
Caixa e Equivalentes	6.651	3,79%	63,43%	5.438	3,13%	51,86%	4.370	2,49%	41,68%
Conta Corrente Controlada	38.168	21,73%	97,82%	38.168	21,94%	97,82%	38.168	21,71%	97,82%
Contas a Receber de Clientes e Outros Recebíveis	10.297	5,86%	86,33%	10.282	5,91%	86,21%	10.281	5,85%	86,20%
Instrumentos Financeiros Derivativos	20.311	11,56%	82,66%	19.479	11,20%	79,27%	21.818	12,41%	88,79%
Contratos Não realizados	36.111	20,56%	164,12%	39.195	22,53%	178,13%	42.738	24,31%	194,24%
Bloqueio Judicial	9.259	5,27%	101,06%	9.259	5,32%	101,06%	9.259	5,27%	101,06%
Adiantamento e Outras Despesas	4.990	2,84%	96,46%	4.900	2,82%	94,72%	4.841	2,75%	93,58%
Ativo Fiscal Corrente	1.097	0,62%	110,92%	1.113	0,64%	112,54%	1.112	0,63%	112,44%
Emprestimos a Terceiros	2.222	1,27%	289,32%	2.588	1,49%	336,98%	3.135	1,78%	408,20%
Ativo Não Circulante	**46.541**	**26,50%**	**80,08%**	**43.515**	**25,02%**	**74,87%**	**40.097**	**22,81%**	**68,99%**
Instrumentos Financeiros Derivativos	29.137	16,59%	66,16%	25.876	14,88%	58,75%	21.784	12,39%	49,46%
Ativo Fiscal Diferido - PIS/COFINS	13.033	7,42%	133,40%	13.243	7,61%	135,55%	13.892	7,90%	142,19%
Contratos de Mutuos	3.867	2,20%	102,60%	3.904	2,24%	103,58%	3.941	2,24%	104,56%
Projetos e Outros Intangíveis	102	0,06%	90,27%	98	0,06%	86,73%	95	0,05%	84,07%
Imobilizado	402	0,23%	94,15%	394	0,23%	92,27%	385	0,22%	90,16%
Passivo	**175.647**	**100,00%**	**96,39%**	**173.937**	**100,00%**	**95,46%**	**175.819**	**100,00%**	**96,49%**
Passivo Circulante	**301.131**	**171,44%**	**111,95%**	**311.564**	**179,12%**	**115,83%**	**325.143**	**184,93%**	**120,88%**
Fornecedores e Outras Contas a Pagar	25.335	14,42%	100,92%	25.344	14,57%	100,96%	25.287	14,38%	100,73%
Contas a Pagar RJ	156.971	89,37%	100,00%	156.971	90,25%	100,00%	156.971	89,28%	100,00%
Instrumentos Financeiros Derivativos	45.695	26,02%	89,33%	45.986	26,44%	89,90%	49.141	27,95%	96,07%
Contratos Não Realizados	54.840	31,22%	312,62%	64.390	37,02%	367,06%	74.381	42,31%	424,02%
Adiantamento de Clientes	2.693	1,53%	64,66%	2.565	1,47%	61,58%	2.565	1,46%	61,58%
Provisões	177	0,10%	85,92%	148	0,09%	71,84%	207	0,12%	100,49%
Passivo Fiscal Corrente	4.814	2,74%	98,75%	4.801	2,76%	98,48%	4.802	2,73%	98,50%
Emprestimo Bancário	10.606	6,04%	118,25%	11.359	6,53%	126,65%	11.789	6,71%	131,44%
Passivo Não Circulante	**52.083**	**29,65%**	**102,61%**	**43.665**	**25,10%**	**86,03%**	**37.270**	**21,20%**	**73,43%**
Instrumentos Financeiros Derivativos	40.361	22,98%	109,29%	32.789	18,85%	88,79%	26.659	15,16%	72,19%
Passivo Fiscal Diferido Imp. de Renda e Contr. Social	-	0,00%	0,00%	-	0,00%	0,00%	-	0,00%	0,00%
Passivo Fiscal Diferido PIS/COFINS	7.914	4,51%	94,42%	7.821	4,50%	93,31%	7.986	4,54%	95,28%
Contratos de Mutuos	510	0,29%	100,00%	510	0,29%	100,00%	510	0,29%	100,00%
Emprestimos Bancários	3.298	1,88%	66,83%	2.545	1,46%	51,57%	2.115	1,20%	42,86%
Patrimônio Líquido	**-177.567**	**-101,09%**	**129,12%**	**-181.292**	**-104,23%**	**131,83%**	**-186.594**	**-106,13%**	**135,68%**
Capital Social	10.572	6,02%	100,00%	10.572	6,08%	100,00%	10.572	6,01%	100,00%
Reserva de Capital	390	0,22%	100,00%	390	0,22%	100,00%	390	0,22%	100,00%
Lucros Acumulados	-134.872	-76,79%	100,00%	-134.872	-77,54%	100,00%	-134.872	-76,71%	100,00%
Resultado do Exercício	**-53.657**	**-30,55%**	**394,22%**	**-57.382**	**-32,99%**	**421,59%**	**-62.684**	**-35,65%**	**460,54%**

Demonstração do Resultado (em milhares de R$)	abr/22	AV	AH	mai/22	AV	AH	jun/22	AV	AH
Receita	**-**	**-**	**-**	**-**	**-**	**-**	**-**	**-**	**-**
(-) Deduções	-	-	-	*-169*	-	-	*-169*	-	-
Receita Liquida	**-**	**100,00%**	**0,00%**	**-169**	**100,00%**	**-3380,00%**	**-169**	**100,00%**	**-3380,00%**
(-) Custo	*-31*	*0,00%*	*-3,05%*	*-47*	*27,81%*	*-4,63%*	*-47*	*27,81%*	*-4,63%*
Resultado Bruto	**-31**	**0,00%**	**-3,04%**	**-216**	**127,81%**	**-21,18%**	**-216**	**127,81%**	**-21,18%**
Despesas Operacionais	**-2.664**	**0,00%**	**556,16%**	**-3.113**	**1842,01%**	**649,90%**	**-3.630**	**2147,93%**	**757,83%**
(-) Despesas Com Pessoal	*-411*	*0,00%*	*477,91%*	*-482*	*285,21%*	*560,47%*	*-519*	*307,10%*	*603,49%*
(-) Despesas Administrativas e Gerais	*-2.205*	*0,00%*	*578,74%*	*-2.571*	*1521,30%*	*674,80%*	*-3.039*	*1798,22%*	*797,64%*
(+/-)Outras Receitas/Despesas Operacionais	*-48*	*0,00%*	*400,00%*	*-60*	*35,50%*	*500,00%*	*-72*	*42,60%*	*600,00%*
Resultado Operacional	**-2.695**	**0,00%**	**-498,15%**	**-3.329**	**1969,82%**	**-615,34%**	**-3.846**	**2275,74%**	**-710,91%**
Resultado Financeiro	**-48.830**	**0,00%**	**406,14%**	**-51.922**	**30723,08%**	**431,86%**	**-56.708**	**33555,03%**	**471,66%**
(-) Despesa Financeira	*-477*	*0,00%*	*237,31%*	*-617*	*365,09%*	*306,97%*	*-681*	*402,96%*	*338,81%*
Receita Financeira	*91*	*0,00%*	*413,64%*	*114*	*-67,46%*	*518,18%*	*135*	*-79,88%*	*613,64%*
Resultado Instrumentos Financeiros Derivativos	*-48.444*	*0,00%*	*409,02%*	*-51.419*	*30425,44%*	*434,14%*	*-56.162*	*33231,95%*	*474,18%*
Receitas/Despesas Não Operacionais	**-**	**0,00%**	**0,00%**	**-**	**0,00%**	**0,00%**	**-**	**0,00%**	**0,00%**
Receitas/Despesas Não Operacionais	-	**0,00%**	**0,00%**	-	**0,00%**	**0,00%**	-	**0,00%**	**0,00%**
Resultado antes do IRPJ e CSLL	**-51.525**	**0,00%**	**448,75%**	**-55.251**	**32692,90%**	**481,20%**	**-60.554**	**35830,77%**	**527,38%**
(-) IRPJ e CSLL Corrente	*-2.130*	*0,00%*	*100,00%*	*-2.130*	*1260,36%*	*100,00%*	*-2.130*	*1260,36%*	*100,00%*
(-) IRPJ e CSLL	-	*0,00%*	*0,00%*	-	*0,00%*	*0,00%*	-	*0,00%*	*0,00%*
Resultado do Periodo	**-53.655**	**0,00%**	**394,17%**	**-57.381**	**33953,25%**	**421,55%**	**-62.684**	**37091,12%**	**460,51%**

Este documento é cópia do original, assinado digitalmente por ORESTE NESTOR DE SOUZA LASPRO e Tribunal de Justica do Estado de Sao Paulo, protocolado em 04/11/2022 às 15:42 , sob o número WJMJ22419797680
Para conferir o original, acesse o site https://esaj.tjsp.jus.br/pastadigital/pg/abrirConferenciaDocumento.do, informe o processo 1135005-36.2021.8.26.0100 e código E331E55.

II.2.1.1. Evolução do Ativo

No transcorrer do período analisado, os Ativos registraram pico de crescimento nos meses de setembro, novembro de 2021 e fevereiro a março de 2022, em razão da rubrica Instrumentos Financeiros Derivativos[1]. Encerra o mês de junho de 2022, com a importância de R$ 176 milhões, dos quais:

- 24,8% referem-se aos Instrumentos Financeiros Derivativos, composto por contratos futuros de energia;
- 24,3% referem-se aos Contratos ainda Não Realizados; e,
- 20,7% referem-se à Conta Corrente Controlada - STEELCONS EMPREITEIRA CONSTRUÇÃO CIVIL.

A rubrica de Contas a Receber de Clientes e Outros Recebíveis decresceu 92%, entre setembro de 2021 a fevereiro de 2022, mantendo estabilidade até junho de 2022, quando deteve saldo de R$ 10 milhões, dos quais R$ 7 milhões são devidos pelas empresas:

000045-02-ENERGISA COMERCIALIZ	R$	4.408.834
000216-01-VENTOS POTIGUARES CO	R$	2.601.012

Em relação ao Imobilizado, não houve aquisições e/ou baixa, estando representado em junho de 2022, por:

[1] Os derivativos representam ativos ou passivos financeiros porque representam direitos ou obrigações de liquidar um instrumento financeiro com outra entidade sob condições potencialmente favoráveis (ativo financeiro) ou desfavoráveis (passivo financeiro). Todos os instrumentos financeiros derivativos devem ser registrados no balanço patrimonial ao valor justo, pelo regime de competência, como ativos financeiros quando eles representam direitos contratuais de receber caixa ou como passivos financeiros quando eles representam obrigações contratuais de entregar caixa. Os derivativos que são formalmente designados como instrumentos de hedge podem ser contabilizados aplicando as regras específicas de contabilidade de hedge (hedge accounting).

Este documento é cópia do original, assinado digitalmente por ORESTE NESTOR DE SOUZA LASPRO e Tribunal de Justica do Estado de Sao Paulo, protocolado em 04/11/2022 às 15:42 , sob o número WJMJ22419797680
Para conferir o original, acesse o site https://esaj.tjsp.jus.br/pastadigital/pg/abrirConferenciaDocumento.do, informe o processo 1135005-36.2021.8.26.0100 e código E331E55.

IMOBILIZADO	635.545,18 D	0,00	50.286,06	50.286,06 C	585.259,12 D
MOVEIS E UTENSILIOS	60.126,14 D	0,00	0,00	0,00	60.126,14 D
MOVEIS E UTENSILIOS	60.126,14 D	0,00	0,00	0,00	60.126,14 D
MAQUINAS, EQUIPAMENTOS E FERRAMENTAS	4.093,63 D	0,00	0,00	0,00	4.093,63 D
MAQUINAS E EQUIPAMENTOS	4.093,63 D	0,00	0,00	0,00	4.093,63 D
INSTALACOES	43.508,36 D	0,00	0,00	0,00	43.508,36 D
INSTALACOES	43.508,36 D	0,00	0,00	0,00	43.508,36 D
COMPUTADORES E PERIFERICOS	214.802,74 D	0,00	0,00	0,00	214.802,74 D
COMPUTADORES E PERIFERICOS	153.180,14 D	0,00	0,00	0,00	153.180,14 D
COMPUTADORES E PERIF - INCORPORAÇÃO	61.622,60 D	0,00	0,00	0,00	61.622,60 D
EDIFICACOES, OBRAS CIVIS E BENFEITORIAS	279.114,79 D	0,00	0,00	0,00	279.114,79 D
EDIFICACOES, OBRAS CIVIS E BENFEITORIAS	279.114,79 D	0,00	0,00	0,00	279.114,79 D
(-) DEPRECIACOES ACUMULADAS	166.160,68 C	0,00	50.286,06	50.286,06 C	216.386,74 C

II.2.1.2. Evolução do Endividamento

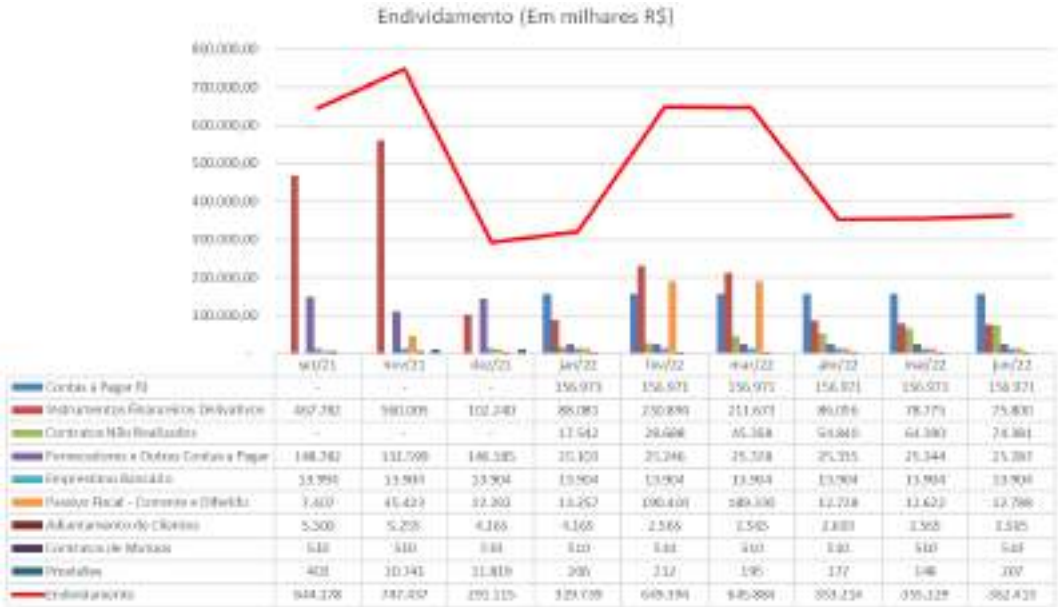

Assim como nos Ativos, o principal fator para o aumento do Endividamento em setembro, novembro de 2021 e fevereiro a março de 2022, foi em razão dos Instrumentos Financeiros Derivativo. Apresentou estabilidade até junho de 2022 e totalizou a importância de R$ 362 milhões, dos quais R$ 157 milhões referem-se às Contas a Pagar RJ, que possui saldo inalterado durante o primeiro semestre de 2022.

As obrigações com os Fornecedores e Outras Contas a Pagar iniciam o exercício de 2022 com saldo de R$ 25 milhões, refletindo a segregação dos valores devidos em concursais e extraconcursais. Observa-se a estabilidade durante o primeiro semestre. Abaixo, seguem os saldos mais expressivos:

Este documento é cópia do original, assinado digitalmente por ORESTE NESTOR DE SOUZA LASPRO e Tribunal de Justica do Estado de Sao Paulo, protocolado em 04/11/2022 às 15:42 , sob o número WJMJ22419797680
Para conferir o original, acesse o site https://esaj.tjsp.jus.br/pastadigital/pg/abrirConferenciaDocumento.do, informe o processo 1135005-36.2021.8.26.0100 e código E331E55.

000048-01-AMERICA ENERGIA S.A.	R$	8.124.980
000101-02-ENERGISA COMERCIALIZADORA DE ENERGIA LTD	R$	5.009.100
A00066-02-CENTRAIS ELETRICAS DO NORTE DO BRASIL S/	R$	3.043.800
A00032-01-VENTOS POTIGUARES COMERCIALIZADORA DE EN	R$	2.322.387
INPSFU-02-OMEGA GERAÇÃO S.A.	R$	1.449.360
000408-01-JARDIM BOTÂNICO GERAÇÃO DE ENERGIA E PAR	R$	1.278.058

O Passivo Fiscal – Corrente e Diferido registraram considerável crescimento em fevereiro de 2022, dado ao Passivo Fiscal Diferido de Imposto de Renda e Contribuição Social.
De abril a junho de 2022, demonstra saldo próximo a R$ 12 milhões, assim distribuídos:

OBRIGACOES TRIBUTARIAS	3.082.401,69 C	1.876.342,51	3.588.047,00	1.711.754,49 C	4.794.156,18 C
TRIBUTOS SOBRE FATURAMENTO	2.974.822,38 C	1.795.311,67	1.871.139,81	434.151,86 D	2.539.878,84 C
PIS A RECOLHER	453.500,98 C	190.051,96	190.051,96	0,00	453.000,98 C
COFINS A RECOLHER	2.086.868,66 C	875.855,54	875.855,54	0,00	2.086.868,66 C
SUBSTITUICAO TRIBUTARIA A RECOLHER	434.151,86 C	639.404,17	205.252,31	434.151,86 D	0,00
TRIBUTOS RETIDOS NA FONTE TERCEIROS	158.379,39 C	171.030,84	186.553,27	15.522,43 C	123.901,82 C
IRRF FOPAG - COD. 0561	38.793,12 C	74.381,62	80.333,18	33.898,68 D	6.946,88 C
IRRF SERVICOS PROFISSIONAIS - COD 1708	21.478,93 C	22.848,73	35.875,80	13.227,09 C	34.701,89 C
PIS/COFINS/CSLL A RECOLHER	47.747,87 C	73.170,54	108.476,34	36.505,80 C	84.253,67 C
ISS RETIDO A RECOLHER	363,08 C	730,14	368,14	362,00 D	0,08
INSS RETIDO A RECOLHER	3,08	89,79	89,79	0,00	0,08
TRIBUTOS SOBRE LUCRO	0,08	0,00	2.130.383,92	2.130.383,92 C	2.130.383,92 C
IRPJ - LUCRO REAL	0,08	0,00	1.550.018,42	1.550.018,42 C	1.550.018,42 C
CSLL - LUCRO REAL	0,08	0,00	580.365,50	580.365,50 C	580.365,50 C
OBRIGACOES COM O PESSOAL	0,00	268.715,48	268.715,48	0,00	0,00
SALARIOS E ORDENADOS A PAGAR	0,00	155.690,97	155.690,97	0,00	0,00
RESCISAO A PAGAR	0,00	133.024,71	133.024,71	0,00	0,00
OBRIGACOES SOCIAIS	28.175,43 C	142.484,43	120.889,23	21.595,40 D	7.660,03 C
INSS A RECOLHER - EMPRESA E FUNCIONARIOS	23.573,96 C	96.253,17	81.263,60	15.089,57 D	8.484,23 C
FGTS A RECOLHER	5.601,53 C	46.151,46	39.725,63	6.425,83 D	824,30 D
PASSIVO FISCAL DIFERIDO	7.714.397,63 C	387.537.723,36	387.809.761,85	272.038,49 C	7.986.436,12 C
TRIBUTOS DIFERIDOS	7.714.397,63 C	387.537.723,36	387.809.761,85	272.038,49 C	7.986.436,12 C
PIS DIFERIDO	1.376.081,74 C	24.820.517,15	24.969.042,94	48.525,79 C	1.424.607,53 C
COFINS DIFERIDO	6.338.315,87 C	114.785.412,53	115.008.325,33	223.512,79 C	6.561.828,07 C
IRPJ DIFERIDO	0,01 C	182.216.554,30	182.216.554,30	0,00	0,01 C
CSLL DIFERIDO	0,01 C	65.615.239,50	65.615.239,50	0,00	0,01 C

- Através da movimentação do balancete de 01 de janeiro a 30 de junho de 2022, nota-se a evidência do reconhecimento dos débitos devidos, bem como a ocorrência de liquidações de dívidas correntes. Verifica-se, igualmente, a regularidade das obrigações com o pessoal. No entanto, há valores remanescentes, de exercícios anteriores, a exemplo do PIS e COFINS a recolher que, conjuntamente, somam, R$ 2,5 milhões.

Sem apresentar movimentação nos últimos meses, a rubrica Contrato de Mútuos permanece com saldo de R$ 510 mil devidos para “João Paulo”.

II.2.1.3. Patrimônio Líquido

Em razão, principalmente, dos resultados negativos auferidos em anos anteriores, até junho de 2022, o Patrimônio Líquido a <u>descoberto</u> soma R$ 187 milhões.

Este documento é cópia do original, assinado digitalmente por ORESTE NESTOR DE SOUZA LASPRO e Tribunal de Justica do Estado de Sao Paulo, protocolado em 04/11/2022 às 15:42 , sob o número WJMJ22419797680
Para conferir o original, acesse o site https://esaj.tjsp.jus.br/pastadigital/pg/abrirConferenciaDocumento.do, informe o processo 1135005-36.2021.8.26.0100 e código E331E55.

II.2.1.4. Evolução das Contas de Resultado

Na comparação do exercício de 2021 e o exercício de 2022, este até junho, observa-se a considerável redução nas vendas, bem como nos gastos incorridos.
Assim, em razão da ausência de receitas no primeiro semestre de 2022, apurou-se resultado negativo de R$ 63 milhões.

Demonstração do Resultado em 30 de junho de 2022 de dezembro de 2021
(em milhares de reais)

	30/06/2022	31/12/2021
Receita com Vendas	0	1.703.901
(-) Impostos Sobre Vendas	(169)	(170.552)
Receita Operacional Liquida	**(169)**	**1.533.349**
(-) Custo do serviço de energia elétrica	(47)	(1.556.108)
Resultado instrumentos financeiros derivativos	(56.162)	(234.326)
Lucro Bruto	**(56.377)**	**(257.085)**
Despesas Operacionais	**(3.630)**	**(12.616)**
Despesas com pessoal	(519)	(4.368)
Despesas gerais e administrativas	(3.039)	(8.083)
Outras Despesas Operacionais	(72)	(165)
Resultado antes das receitas (despesas) financeiras líquidas e i	**(60.008)**	**(269.701)**
Receita Financeiras	135	192
Despesas Financeiras	(681)	(1.726)
Resultado financeiro líquido	**(546)**	**(1.535)**
Outras Receitas e Despesas	-	**43.605**
Resultado de Equivalência Patrimonial	-	-
Outras Receitas / Despesas	-	43.605
Resultado antes dos impostos	**(60.554)**	**(227.631)**
Imposto de renda e contribuição social	(2.130)	-
Imposto de renda e contribuição social diferido	-	33.042
Lucro Liquido do Exercicio	**(62.684)**	**(194.589)**

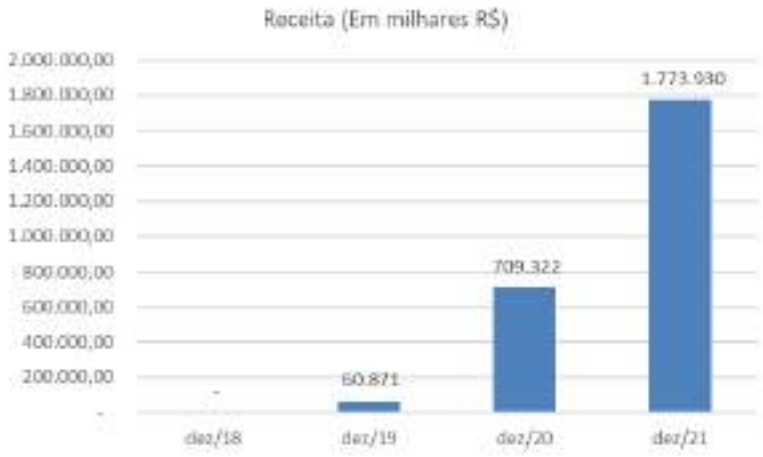

II.2.2. Demonstração do Fluxo de Caixa

Após as considerações de ajustes de itens, que compõem o lucro líquido na Demonstração do Resultado do Exercício, somadas às variações provenientes das atividades operacionais e financiamentos, relativas aos empréstimos[2], observa-se redução na geração de caixa na ordem de R$ 5,7 milhões, como segue:

[2] Que indica necessidade de captação de recurso de terceiro;

Este documento é cópia do original, assinado digitalmente por ORESTE NESTOR DE SOUZA LASPRO e Tribunal de Justica do Estado de Sao Paulo, protocolado em 04/11/2022 às 15:42 , sob o número WJMJ22419797680
Para conferir o original, acesse o site https://esaj.tjsp.jus.br/pastadigital/pg/abrirConferenciaDocumento.do, informe o processo 1135005-36.2021.8.26.0100 e código E331E55.

Demonstrações dos Fluxos de Caixa Exercícios findos em 30 de junho de 2022 de dezembro de 2021
(em milhares de reais)

	30/06/2022	31/12/2021
Fluxo de caixa das atividades operacionais		
Lucro líquido do exercício	(62.680)	(194.580)
Ajustes para:		
Impostos de renda e contribuição social diferido	-	(33.062)
PIS/ COFINS diferido	(4.679)	(11.126)
Provisões	(1.243)	2.652
Depreciação e amortizações	71	143
Resultado com instrumentos financeiros derivativos	60.861	310.017
Variações dos ativos e obrigações	**4.855**	**158.171**
(Aumento) Redução dos ativos		
Contas a receber de clientes e outros recebíveis	5.745	115.757
Adiantamentos realizados	427	(862)
Outros créditos	(37)	(1.065)
Bloqueio judicial	(97)	(9.160)
Aumento (Redução) dos passivos		
Fornecedores e outras contas a pagar	(1.293)	(108.751)
Adiantamentos a clientes	(1.600)	2.559
Impostos a recolher	1.680	2.728
Contas a pagar FI	-	156.971
Fluxo de caixa líquido proveniente das (utilizado nas) atividades operacionais	**(2.638)**	**32.228**
Fluxos de caixa das atividades de investimentos		
Adições ao imobilizado, software e outros intangíveis	-	-
Contas correntes coligadas	-	(34.905)
Fluxo de caixa (utilizado nas) proveniente das atividades de investimento	**-**	**(34.905)**
Fluxos de caixa das atividades de financiamentos		
Contribuição de Reservas de capital	-	-
Aumento de capital	-	-
Empréstimos	(2.824)	(517)
Contrato de MUTUO	-	-
Caixa líquido proveniente das (utilizado nas) atividades de financiamento	**(2.824)**	**(517)**
Aumento (Diminuição) do Caixa e Equivalentes de Caixa	**(5.462)**	**(3.195)**
Caixa e equivalentes de caixa no início do exercício	**10.033**	**13.227**
Caixa e equivalentes de caixa no final do exercício	**4.570**	**10.033**

II.2.3. Análise por meio de Índices, Indicadores e Instrumentos Financeiros

De maneira geral, os Índices, Indicadores e Instrumentos Financeiros estão abaixo do cenário ideal, no mês de junho de 2022.

Índices de Liquidez	nov-21	dez-21	jan-22	fev-22	mar-22	abr-22	mai-22	jun-22
Liquidez Corrente	0,76	0,88	0,46	0,54	0,56	0,43	0,42	0,42
Liquidez Geral	0,86	0,94	0,57	1,18	1,17	0,50	0,49	0,48
Índices de Estrutura de Capitais	**nov-21**	**dez-21**	**jan-22**	**fev-22**	**mar-22**	**abr-22**	**mai-22**	**jun-22**
Endividamento	-6,96	-16,24	-2,33	5,46	5,80	-1,99	-1,96	-1,94
Composição do Endividamento	0,50	0,81	0,84	0,61	0,61	0,85	0,88	0,90
Imobilização dos Recursos Não Correntes	0,00	0,01	-0,01	0,00	0,00	0,00	0,00	0,00
Instrumentos Financeiros	**nov-21**	**dez-21**	**jan-22**	**fev-22**	**mar-22**	**abr-22**	**mai-22**	**jun-22**
Capital Circulante Líquido	-R$ 87.904	-R$ 28.276	-R$ 87.904	-R$ 182.377	-R$ 174.787	-R$ 172.025	-R$ 181.142	-R$ 189.421
Necessidade de Capital de Giro	-R$ 31.950	-R$ 53.792	-R$ 31.950	-R$ 166.653	-R$ 177.169	-R$ 183.076	-R$ 189.470	-R$ 195.982
Saldo em Tesouraria	-R$ 55.955	R$ 25.516	-R$ 55.955	-R$ 15.724	R$ 2.382	R$ 11.051	R$ 8.328	R$ 6.561

II.2.4. Evolução Mensal de Colaboradores

No transcorrer dos últimos meses, nota-se redução no quadro de funcionários, passando de 14 para 2, em junho de 2022, conforme folhas de pagamentos disponibilizadas:

Este documento é cópia do original, assinado digitalmente por ORESTE NESTOR DE SOUZA LASPRO e Tribunal de Justica do Estado de Sao Paulo, protocolado em 04/11/2022 às 15:42 , sob o número WJMJ22419797680
Para conferir o original, acesse o site https://esaj.tjsp.jus.br/pastadigital/pg/abrirConferenciaDocumento.do, informe o processo 1135005-36.2021.8.26.0100 e código E331E55.

Descrição	nov/21	dez/21	jan/22	fev/22	mar/22	abr/22	mai/22	jun/22
Normal	12	5	4	6	6	3	2	2
Férias	0	1	1	-	-	-	-	-
Demitido	2	6	1	-	-	3	1	-
Total	**14**	**12**	**6**	**6**	**6**	**6**	**3**	**2**

Este documento é cópia do original, assinado digitalmente por ORESTE NESTOR DE SOUZA LASPRO e Tribunal de Justica do Estado de Sao Paulo, protocolado em 04/11/2022 às 15:42 , sob o número WJMJ22419797680
Para conferir o original, acesse o site https://esaj.tjsp.jus.br/pastadigital/pg/abrirConferenciaDocumento.do, informe o processo 1135005-36.2021.8.26.0100 e código E331E55.

II.3. NEW ENERGIES INVESTIMENTOS E PARTICIPAÇÕES LTDA

II.3.1. Análise Vertical e Horizontal

Balanço Patrimonial (Milhares de R$)	set/21	AV	AH	nov/21	AV	AH	dez/21	AV	AH
Ativo	**63.151**	**100,00%**	**100,00%**	**57.592**	**100,00%**	**91,20%**	**57.290**	**100,00%**	**90,72%**
Ativo Circulante	**9.803**	**15,52%**	**100,00%**	**5.358**	**9,30%**	**54,65%**	**5.338**	**9,32%**	**54,45%**
Caixa e Equivalentes	17	0,03%	100,00%	17	0,03%	98,54%	17	0,03%	97,34%
Tributos Recuperáveis	-	0,00%	100,00%	1	0,00%	0,00%	1	0,00%	0,00%
Adiantamentos e Outras DesPesas	4.848	7,68%	100,00%	4.848	8,42%	99,99%	4.848	8,46%	99,99%
Ativo Fiscal Corrente	-	0,00%	100,00%	-	0,00%	0,00%	-	0,00%	0,00%
EmPrestimos a Terceiros	91	0,14%	100,00%	93	0,16%	102,20%	93	0,16%	102,20%
Contratos Não Realizados	-	0,00%	100,00%	-	0,00%	0,00%	-	0,00%	0,00%
Despesas a Apropriar	4.847	7,68%	100,00%	400	0,69%	8,25%	380	0,66%	7,84%
Ativo Não Circulante	**53.347**	**84,48%**	**100,00%**	**52.235**	**90,70%**	**97,92%**	**51.953**	**90,68%**	**97,39%**
Contrato de Mutuos	47.063	74,52%	100,00%	45.954	79,79%	97,64%	45.954	80,21%	97,64%
Ativo Fiscal Diferido-Pis/Cofins	-	0,00%	0,00%	-	0,00%	0,00%	-	0,00%	0,00%
Investimentos	4.770	7,55%	100,00%	4.767	8,28%	99,93%	4.485	7,83%	94,02%
Intangivel	1	0,00%	100,00%	1	0,00%	100,00%	1	0,00%	100,00%
Projetos	1.513	2,40%	100,00%	1.513	2,63%	99,97%	1.513	2,64%	99,97%
Passivo	**63.151**	**100,00%**	**100,00%**	**58.725**	**100,00%**	**92,99%**	**58.521**	**100,00%**	**92,67%**
Passivo Circulante	**7.546**	**11,95%**	**100,00%**	**7.481**	**12,74%**	**99,14%**	**8.230**	**14,06%**	**109,07%**
Fornecedores	-	0,00%	100,00%	11	0,02%	0,00%	21	0,04%	0,00%
Fornecedores e Outras Contas a Pagar	113	0,18%	100,00%	-	0,00%	0,00%	-	0,00%	0,00%
Provisões	14	0,02%	100,00%	-	0,00%	0,00%	-	0,00%	0,00%
Instrumentos Financeiros Derivativos	-	0,00%	0,00%	-	0,00%	0,00%	-	0,00%	0,00%
EmPrestimos de Terceiros	3.501	5,54%	100,00%	3.646	6,21%	104,15%	3.713	6,34%	106,06%
Passivo Fiscal Corrente	3.918	6,20%	100,00%	-	0,00%	0,00%	-	0,00%	0,00%
Obrigações Tributárias	-	0,00%	100,00%	3.824	6,51%	0,00%	4.497	7,68%	0,00%
Passivo Não Circulante	**2.510**	**3,97%**	**100,00%**	**1.400**	**2,38%**	**55,78%**	**729**	**1,25%**	**29,06%**
Passivo Fiscal Corrente	1.401	2,22%	100,00%	1.400	2,38%	99,94%	729	1,25%	52,06%
Instrumentos Financeiros Derivativos	-	0,00%	0,00%	-	0,00%	0,00%	-	0,00%	0,00%
Passivo Fiscal Diferido -PIS/Cofins	-	0,00%	0,00%	-	0,00%	0,00%	-	0,00%	0,00%
Contrato de Mutuos	1.109	1,76%	100,00%	-	0,00%	0,00%	-	0,00%	0,00%
Patrimônio Líquido	**53.095**	**84,08%**	**100,00%**	**49.844**	**84,88%**	**93,88%**	**49.562**	**84,69%**	**93,35%**
Capital Social	5.851	9,27%	100,00%	5.851	9,96%	99,99%	5.851	10,00%	99,99%
Reservas de caPital	1.166	1,85%	100,00%	1.166	1,98%	99,97%	1.166	1,99%	99,97%
Lucros (Prejuizos) Acumulados	47.394	75,05%	100,00%	47.394	80,70%	100,00%	47.394	80,99%	100,00%
Resultado do EPercício	**- 1.316**	**-2,08%**	**100,00%**	**- 4.567**	**-7,78%**	**347,01%**	**- 4.849**	**-8,29%**	**368,45%**

Demonstração do Resultado (em milhares de R$)	set-21	AV	AH	nov-21	AV	AH	dez-21	AV	AH
Receita Liquida	**-**	**0,00%**	**100,00%**	**-**	**0,00%**	**0,00%**	**-**	**0,00%**	**0,00%**
Resultado Derivativo	-	*0,00%*	*100,00%*	-	*0,00%*	*0,00%*	-	*0,00%*	*0,00%*
Pis e Cofins Diferidos	-	*0,00%*	*100,00%*	-	*0,00%*	*0,00%*	-	*0,00%*	*0,00%*
Lucro Bruto	**-**	**0,00%**	**100,00%**	**-**	**0,00%**	**0,00%**	**-**	**0,00%**	**0,00%**
DesPesas/Receitas OPeracionais	**- 1.149**	**0,00%**	**100,00%**	**- 1.128**	**0,00%**	**98,15%**	**- 1.225**	**0,00%**	**106,63%**
(-) DesPesas com Pessoal	- *241*	*0,00%*	*100,00%*	- *255*	*0,00%*	*105,61%*	- *265*	*0,00%*	*110,08%*
(-) DesPesas Administrativas	- *908*	*0,00%*	*100,00%*	- *873*	*0,00%*	*96,17%*	- *960*	*0,00%*	*105,71%*
Resultado Equivalência Patrimonial	-	*0,00%*	*100,00%*	-	*0,00%*	*0,00%*	-	*0,00%*	*0,00%*
Resultado OPeracional	**- 1.149**	**0,00%**	**100,00%**	**- 1.128**	**0,00%**	**98,15%**	**- 1.225**	**0,00%**	**106,63%**
Resultado Financeiro	**1.025**	**0,00%**	**100,00%**	**1.128**	**0,00%**	**110,03%**	**1.225**	**0,00%**	**119,53%**
(-) DesPesa Financeira	- *124*	*0,00%*	*100,00%*	-	*0,00%*	*0,00%*	-	*0,00%*	*0,00%*
Receita Financeira	*1.149*	*0,00%*	*100,00%*	*1.128*	*0,00%*	*98,15%*	*1.225*	*0,00%*	*106,63%*
Outras Receitas/DesPesas não OPeracionais	**- 38**	**0,00%**	**100,00%**	**- 4.439**	**0,00%**	**11681,56%**	**- 4.439**	**0,00%**	**11682,36%**
(+/-)Outras Receitas/DesPesas	- *38*	*0,00%*	*100,00%*	- *4.439*	*0,00%*	*11681,56%*	- *4.439*	*0,00%*	*11682,36%*
Resultado antes do IRPJ e CSLL	**-**	**0,00%**	**100,00%**	**- 4.439**	**0,00%**	**0,00%**	**- 4.439**	**0,00%**	**0,00%**
(-) IRPJ e CSLL	-	*0,00%*	*100,00%*	- *128*	*0,00%*	*0,00%*	- *410*	*0,00%*	*0,00%*
Resultado do Periodo	**- 162**	**0,00%**	**100,00%**	**- 4.567**	**0,00%**	**2818,89%**	**- 4.849**	**0,00%**	**2993,11%**

Este documento é cópia do original, assinado digitalmente por ORESTE NESTOR DE SOUZA LASPRO e Tribunal de Justica do Estado de Sao Paulo, protocolado em 04/11/2022 às 15:42 , sob o número WJMJ22419797680
Para conferir o original, acesse o site https://esaj.tjsp.jus.br/pastadigital/pg/abrirConferenciaDocumento.do, informe o processo 1135005-36.2021.8.26.0100 e código E331E55.

Balanço Patrimonial (Milhares de R$)	jan/22	AV	AH	fev/22	AV	AH	mar/22	AV	AH
Ativo	**57.030**	**100,00%**	**100,00%**	**56.877**	**100,00%**	**99,73%**	**56.642**	**100,00%**	**99,32%**
Ativo Circulante	**5.317**	**9,32%**	**100,00%**	**5.297**	**9,31%**	**99,62%**	**5.277**	**9,32%**	**99,25%**
Caixa e Equivalentes	17	0,03%	100,00%	17	0,03%	100,00%	17	0,03%	100,00%
Tributos Recuperáveis	-	0,00%	100,00%	-	0,00%	0,00%	-	0,00%	0,00%
Adiantamentos e Outras DesPesas	4.848	8,50%	100,00%	4.848	8,52%	100,00%	4.848	8,56%	100,00%
Ativo Fiscal Corrente	- 1	0,00%	100,00%	- 1	0,00%	100,00%	- 1	0,00%	100,00%
EmPrestimos a Terceiros	93	0,16%	100,00%	93	0,16%	100,00%	93	0,16%	100,00%
Contratos Não Realizados	-	0,00%	100,00%	-	0,00%	0,00%		0,00%	0,00%
Despesas a Apropriar	360	0,63%	100,00%	340	0,60%	94,44%	320	0,56%	88,89%
Ativo Não Circulante	**51.713**	**90,68%**	**100,00%**	**51.580**	**90,69%**	**99,74%**	**51.365**	**90,68%**	**99,33%**
Contrato de Mutuos	45.954	80,58%	100,00%	45.954	80,80%	100,00%	45.954	81,13%	100,00%
Ativo Fiscal Diferido-Pis/Cofins	-	0,00%	100,00%	-	0,00%	0,00%	-	0,00%	0,00%
Investimentos	4.245	7,44%	100,00%	4.112	7,23%	96,87%	3.897	6,88%	91,80%
Intangivel	1	0,00%	100,00%	1	0,00%	100,00%	1	0,00%	100,00%
Projetos	1.513	2,65%	100,00%	1.513	2,66%	100,00%	1.513	2,67%	100,00%
Passivo	**57.030**	**100,00%**	**100,00%**	**56.877**	**100,00%**	**99,73%**	**56.642**	**100,00%**	**99,32%**
Passivo Circulante	**8.415**	**14,76%**	**100,00%**	**8.585**	**15,09%**	**102,02%**	**8.639**	**15,25%**	**102,66%**
Fornecedores	148	1,76%	100,00%	-	0,00%	0,00%	-	0,00%	0,00%
Fornecedores e Outras Contas a Pagar	-	0,00%	100,00%	296	0,52%	0,00%	308	0,54%	0,00%
Provisões	-	0,00%	100,00%	-	0,00%	0,00%	-	0,00%	0,00%
Instrumentos Financeiros Derivativos	-	0,00%	100,00%	-	0,00%	0,00%	-	0,00%	0,00%
EmPrestimos de Terceiros	3.769	0,00%	100,00%	3.790	6,66%	100,56%	3.830	6,76%	101,62%
Passivo Fiscal Corrente	-	0,00%	100,00%	4.499	7,91%	0,00%	4.501	7,95%	0,00%
Obrigações Tributárias	4.498	0,00%	100,00%	-	0,00%	0,00%	-	0,00%	0,00%
Passivo Não Circulante	**729**	**16,21%**	**100,00%**	**729**	**1,28%**	**100,00%**	**729**	**1,29%**	**100,00%**
Passivo Fiscal Corrente	729	0,00%	100,00%	729	1,28%	100,00%	729	1,29%	100,00%
Instrumentos Financeiros Derivativos	-	0,00%	100,00%		0,00%	0,00%	-	0,00%	0,00%
Passivo Fiscal Diferido -PIS/Cofins	-	0,00%	100,00%		0,00%	0,00%	-	0,00%	0,00%
Contrato de Mutuos	-	0,00%	100,00%	-	0,00%	0,00%	-	0,00%	0,00%
Patrimônio Líquido	**47.886**	**0,00%**	**100,00%**	**47.563**	**83,62%**	**99,33%**	**47.274**	**83,46%**	**98,72%**
Capital Social	5.851	12,22%	100,00%	5.851	10,29%	100,00%	5.851	10,33%	100,00%
Reservas de caPital	1.166	0,00%	100,00%	1.166	2,05%	100,00%	1.166	2,06%	100,00%
Lucros (Prejuizos) Acumulados	41.314	3543,22%	100,00%	41.314	72,64%	100,00%	41.314	72,94%	100,00%
Resultado do EPercício	**- 445**	**-1,08%**	**100,00%**	**- 768**	**-1,35%**	**172,58%**	**- 1.057**	**-1,87%**	**237,53%**

Demonstração do Resultado (em milhares de R$)	jan-22	AV	AH	fev-22	AV	AH	mar-22	AV	AH
Receita Liquida	**-**	**0,00%**	**100,00%**	**-**	**0,00%**	**0,00%**	**-**	**0,00%**	**0,00%**
Resultado Derivativo	-	*0,00%*	*100,00%*	-	*0,00%*	*0,00%*	-	*0,00%*	*0,00%*
Pis e Cofins Diferidos	-	*0,00%*	*100,00%*	-	*0,00%*	*0,00%*	-	*0,00%*	*0,00%*
Lucro Bruto		**0,00%**	**100,00%**	**-**	**0,00%**	**0,00%**	**-**	**0,00%**	**0,00%**
DesPesas/Receitas OPeracionais	**- 297**	**0,00%**	**100,00%**	**- 474**	**0,00%**	**159,60%**	**- 764**	**0,00%**	**257,24%**
(-) DesPesas com Pessoal	- *13*	*0,00%*	*100,00%*	- *13*	*0,00%*	*100,00%*	- *13*	*0,00%*	*100,00%*
(-) DesPesas Administrativas	- *45*	*0,00%*	*100,00%*	- *88*	*0,00%*	*195,56%*	- *163*	*0,00%*	*362,22%*
Resultado Equivalência Patrimonial	- *239*	*0,00%*	*100,00%*	- *373*	*0,00%*	*156,07%*	- *588*	*0,00%*	*246,03%*
Resultado OPeracional	**- 297**	**0,00%**	**100,00%**	**- 474**	**0,00%**	**159,60%**	**- 764**	**0,00%**	**257,24%**
Resultado Financeiro	**- 147**	**0,00%**	**100,00%**	**- 294**	**0,00%**	**200,00%**	**- 294**	**0,00%**	**200,00%**
(-) DesPesa Financeira	- *147*	*0,00%*	*100,00%*	- *294*	*0,00%*	*200,00%*	- *294*	*0,00%*	*200,00%*
Receita Financeira	-	*0,00%*	*100,00%*	-	*0,00%*	*0,00%*	-	*0,00%*	*0,00%*
Outras Receitas/DesPesas não OPeracionais	**-**	**0,00%**	**100,00%**	**-**	**0,00%**	**0,00%**	**-**	**0,00%**	**0,00%**
(+/-)Outras Receitas/DesPesas	-	*0,00%*	*100,00%*		*0,00%*	*0,00%*	-	*0,00%*	*0,00%*
Resultado antes do IRPJ e CSLL	**- 444**	**0,00%**	**100,00%**	**- 768**	**0,00%**	**172,97%**	**- 1.058**	**0,00%**	**238,29%**
(-) IRPJ e CSLL	-	*0,00%*	*100,00%*	-	*0,00%*	*0,00%*	-	*0,00%*	*0,00%*
Resultado do Periodo	**- 444**	**0,00%**	**100,00%**	**- 768**	**0,00%**	**172,97%**	**- 1.058**	**0,00%**	**238,29%**

Este documento é cópia do original, assinado digitalmente por ORESTE NESTOR DE SOUZA LASPRO e Tribunal de Justica do Estado de Sao Paulo, protocolado em 04/11/2022 às 15:42 , sob o número WJMJ22419797680
Para conferir o original, acesse o site https://esaj.tjsp.jus.br/pastadigital/pg/abrirConferenciaDocumento.do, informe o processo 1135005-36.2021.8.26.0100 e código E331E55.

Balanço Patrimonial (Milhares de R$)	abr/22	AV	AH	mai/22	AV	AH	jun/22	AV	AH
Ativo	**62.723**	**100,00%**	**109,98%**	**63.567**	**100,00%**	**111,46%**	**68.435**	**100,00%**	**120,00%**
Ativo Circulante	**5.480**	**8,74%**	**103,07%**	**7.648**	**12,03%**	**143,84%**	**13.871**	**20,27%**	**260,88%**
Caixa e Equivalentes	17	0,03%	100,00%	17	0,03%	100,00%	17	0,02%	100,00%
Tributos Recuperáveis	-	0,00%	0,00%	-	0,00%	0,00%	-	0,00%	0,00%
Adiantamentos e Outras DesPesas	4.848	7,73%	100,00%	4.848	7,63%	100,00%	4.848	7,08%	100,00%
Ativo Fiscal Corrente	- 1	0,00%	100,00%	- 1	0,00%	100,00%	- 1	0,00%	100,00%
EmPrestimos a Terceiros	93	0,15%	100,00%	93	0,15%	100,00%	93	0,14%	100,00%
Contratos Não Realizados	223	0,36%	0,00%	2.411	3,79%	0,00%	8.654	12,65%	0,00%
Despesas a Apropriar	300	0,48%	83,33%	280	0,44%	77,78%	260	0,38%	72,22%
Ativo Não Circulante	**57.243**	**91,26%**	**110,69%**	**55.919**	**87,97%**	**108,13%**	**54.564**	**79,73%**	**105,51%**
Contrato de Mutuos	45.954	73,26%	100,00%	45.954	72,29%	100,00%	45.954	67,15%	100,00%
Ativo Fiscal Diferido-Pis/Cofins	5.324	8,49%	0,00%	4.140	6,51%	0,00%	3.130	4,57%	0,00%
Investimentos	4.451	7,10%	104,85%	4.311	6,78%	101,55%	3.966	5,80%	93,43%
Intangivel	1	0,00%	100,00%	1	0,00%	100,00%	1	0,00%	100,00%
Projetos	1.513	2,41%	100,00%	1.513	2,38%	100,00%	1.513	2,21%	100,00%
Passivo	**62.723**	**100,00%**	**109,98%**	**63.567**	**100,00%**	**111,46%**	**68.435**	**100,00%**	**120,00%**
Passivo Circulante	**21.004**	**33,49%**	**249,60%**	**16.344**	**25,71%**	**194,22%**	**13.912**	**20,33%**	**165,32%**
Fornecedores	-	0,00%	0,00%	-	0,00%	0,00%	-	0,00%	0,00%
Fornecedores e Outras Contas a Pagar	309	0,49%	0,00%	295	0,46%	0,00%	310	0,45%	0,00%
Provisões	-	0,00%	0,00%	-	0,00%	0,00%	-	0,00%	0,00%
Instrumentos Financeiros Derivativos	12.327	19,65%	0,00%	7.645	12,03%	0,00%	5.160	7,54%	0,00%
EmPrestimos de Terceiros	3.867	6,17%	102,60%	3.904	6,14%	103,58%	3.941	5,76%	104,56%
Passivo Fiscal Corrente	4.501	7,18%	0,00%	4.500	7,08%	0,00%	4.501	6,58%	0,00%
Obrigações Tributárias	-	0,00%	0,00%	-	0,00%	0,00%	-	0,00%	0,00%
Passivo Não Circulante	**45.976**	**73,30%**	**6306,72%**	**38.066**	**59,88%**	**5221,67%**	**30.208**	**44,14%**	**4143,76%**
Passivo Fiscal Corrente	-	0,00%	0,00%	-	0,00%	0,00%	-	0,00%	0,00%
Instrumentos Financeiros Derivativos	45.226	72,10%	0,00%	37.114	58,39%	0,00%	28.678	41,91%	0,00%
Passivo Fiscal Diferido -PIS/Cofins	750	1,20%	0,00%	952	1,50%	0,00%	1.530	2,24%	0,00%
Contrato de Mutuos	-	0,00%	0,00%	-	0,00%	0,00%	-	0,00%	0,00%
Patrimônio Líquido	**- 4.257**	**-6,79%**	**-8,89%**	**9.157**	**14,41%**	**19,12%**	**24.315**	**35,53%**	**50,78%**
Capital Social	5.851	9,33%	100,00%	5.851	9,20%	100,00%	5.851	8,55%	100,00%
Reservas de caPital	1.166	1,86%	100,00%	1.166	1,83%	100,00%	1.166	1,70%	100,00%
Lucros (Prejuizos) Acumulados	42.020	66,99%	101,71%	42.020	66,10%	101,71%	42.020	61,40%	101,71%
Resultado do EPercício	**- 53.294**	**-84,97%**	**11976,18%**	**- 39.880**	**-62,74%**	**8961,80%**	**- 24.722**	**-36,12%**	**5555,51%**

Demonstração do Resultado (em milhares de R$)	abr-22	AV	AH	mai-22	AV	AH	jun-22	AV	AH
Receita Liquida	**-**	**0,00%**	**0,00%**	**-**	**0,00%**	**0,00%**		**0,00%**	**0,00%**
Resultado Derivativo	*- 57.330*	*0,00%*	*0,00%*	*- 42.348*	*0,00%*	*0,00%*	*- 25.183*	*0,00%*	*0,00%*
Pis e Cofins Diferidos	*5.303*	*0,00%*	*0,00%*	*3.917*	*0,00%*	*0,00%*	*2.329*	*0,00%*	*0,00%*
Lucro Bruto	**- 52.027**	**0,00%**	**0,00%**	**- 38.431**	**0,00%**	**0,00%**	**- 22.854**	**0,00%**	**0,00%**
DesPesas/Receitas OPeracionais	**- 974**	**0,00%**	**327,95%**	**- 1.156**	**0,00%**	**389,23%**	**- 1.573**	**0,00%**	**529,63%**
(-) DesPesas com Pessoal	*- 13*	*0,00%*	*100,00%*	*- 13*	*0,00%*	*100,00%*	*- 13*	*0,00%*	*100,00%*
(-) DesPesas Administrativas	*- 220*	*0,00%*	*488,89%*	*- 262*	*0,00%*	*582,22%*	*- 335*	*0,00%*	*744,44%*
Resultado Equivalência Patrimonial	*- 741*	*0,00%*	*310,04%*	*- 881*	*0,00%*	*368,62%*	*- 1.225*	*0,00%*	*512,55%*
Resultado OPeracional	**- 53.001**	**0,00%**	**17845,45%**	**- 39.587**	**0,00%**	**13328,96%**	**- 24.427**	**0,00%**	**8224,58%**
Resultado Financeiro	**- 294**	**0,00%**	**200,00%**	**- 293**	**0,00%**	**199,32%**	**- 294**	**0,00%**	**200,00%**
(-) DesPesa Financeira	*- 294*	*0,00%*	*200,00%*	*- 294*	*0,00%*	*200,00%*	*- 294*	*0,00%*	*200,00%*
Receita Financeira	*-*	*0,00%*	*0,00%*	*1*	*0,00%*	*0,00%*		*0,00%*	*0,00%*
Outras Receitas/DesPesas não OPeracionais	**-**	**0,00%**	**0,00%**	**-**	**0,00%**	**0,00%**	**-**	**0,00%**	**0,00%**
(+/-)Outras Receitas/DesPesas	*-*	*0,00%*	*0,00%*	*-*	*0,00%*	*0,00%*	*-*	*0,00%*	*0,00%*
Resultado antes do IRPJ e CSLL	**- 53.295**	**0,00%**	**12003,38%**	**- 39.880**	**0,00%**	**8981,98%**	**- 24.721**	**0,00%**	**5567,79%**
(-) IRPJ e CSLL	*-*	*0,00%*	*0,00%*	*-*	*0,00%*	*0,00%*		*0,00%*	*0,00%*
Resultado do Periodo	**- 53.295**	**0,00%**	**12003,38%**	**- 39.880**	**0,00%**	**8981,98%**	**- 24.721**	**0,00%**	**5567,79%**

Este documento é cópia do original, assinado digitalmente por ORESTE NESTOR DE SOUZA LASPRO e Tribunal de Justica do Estado de Sao Paulo, protocolado em 04/11/2022 às 15:42 , sob o número WJMJ22419797680
Para conferir o original, acesse o site https://esaj.tjsp.jus.br/pastadigital/pg/abrirConferenciaDocumento.do, informe o processo 1135005-36.2021.8.26.0100 e código E331E55.

II.3.1.1. Evolução do Ativo

A partir do mês abril de 2022, os Ativos seguiram em linha crescente, em razão da rubrica de Contratos não Realizados (instrumentos derivativos), em que constaa importância de R$ 68 milhões.
Observa-se que 67% dos Ativos referem-se aos recebíveis de Contratos de Mútuos com a STEELCONS EMPREITEIRA CONSTRUÇÃO CIVIL, os quais estão sem movimentações desde novembro de 2021.
Além disso, verifica-se que R$ 4,8 milhões foram antecipados aos sócios em exercícios anteriores:

ADIANTAMENTOS	4.847.554,26 D
ADIANTAMENTOS FORNECEDORES/PESSOAL	10.100,00 D
ADIANTAMENTO A FORNECEDORES	10.100,00 D
ADIANTAMENTOS A SOCIOS	4.837.454,26 D
MARCOS PAULO	1.391.641,80 D
MICHEL ANKOT	1.391.641,80 D
NEMON DE SOUZA	217.490,00 D
JOÃO PAULO ESCUDERO	287.818,19 D
ROBSON DE FARIA GALIANO	1.150.918,11 D
RODRIGO MARTINEZ NUNES MELLO	458.184,36 D

II.3.1.2. Evolução do Endividamento

	set/21	nov/21	dez/21	jan/22	fev/22	mar/22	abr/22	mai/22	jun/22
Fornecedores e Outras Contas a Pagar	113	11	21	148	206	308	309	295	330
Provisões	14	-	-	-	-	-	-	-	-
Instrumentos Financeiros Derivativos	-	-	-	-	-	-	57.553	44.759	33.838
Empréstimos de Terceiros	3.508	3.646	3.713	3.769	3.790	3.830	3.867	3.904	3.941
Passivo Fiscal - Corrente e Diferido	5.319	5.224	5.226	5.227	5.228	5.230	5.251	5.452	6.031
Endividamento	8.947	8.882	8.960	9.144	9.334	9.368	66.980	54.410	44.120

Este documento é cópia do original, assinado digitalmente por ORESTE NESTOR DE SOUZA LASPRO e Tribunal de Justica do Estado de Sao Paulo, protocolado em 04/11/2022 às 15:42 , sob o número WJMJ22419797680
Para conferir o original, acesse o site https://esaj.tjsp.jus.br/pastadigital/pg/abrirConferenciaDocumento.do, informe o processo 1135005-36.2021.8.26.0100 e código E331E55.

O aumento do Endividamento, no segundo trimestre de 2022, está relacionado aos Instrumentos Financeiros Derivativos (contratos futuros de energia), que correspondem também a maior parte das obrigações constituídas até junho.

O Passivo Fiscal – Corrente e Diferido - apresenta constante e gradativo crescimento nos últimos meses, somando, em junho de 2022, R$ 6 milhões.

OBRIGAÇÕES TRIBUTÁRIAS	5.494.584,45 C	8.287,17	12.485,89	4.198,72 C	5.503.783,87 C
TRIBUTOS SOBRE FATURAMENTO	1.954.646,43 C				1.954.646,43 C
PIS A RECOLHER	348.443,93 C				348.443,93 C
COFINS A RECOLHER	1.606.202,71 C				1.606.202,71 C
TRIBUTOS RETIDOS NA FONTE TERCEIROS	5.565,62 C	8.287,17	12.485,89	4.198,72 C	7.764,34 C
IRRF SERVIÇOS PROFISSIONAIS - COD 1708	686,25 C	1.923,51	3.045,31	1.121,80 C	1.808,05 C
PIS/COFINS/CSLL A RECOLHER	2.478,67 C	5.962,98	9.440,58	5.477,62 C	5.956,29 C
IRRF SOBRE ALUGUEIS - COD 3208	400,70 C	400,70		400,70 D	
TRIBUTOS SOBRE LUCRO	1.651.886,12 C				1.651.886,12 C
IRPJ - LUCRO PRESUMIDO	1.072.148,14 C				1.072.148,14 C
CSLL LUCRO PRESUMIDO	578.552,98 C				578.552,98 C
PARCELAMENTO DE IMPOSTOS	885.284,28 C				885.284,28 C
COFINS	469.938,11 C				469.938,11 C
CSLL	150.639,19 C				150.639,19 C
IRPJ	315.230,22 C				315.230,22 C
PIS	59.476,76 C				59.476,76 C
PASSIVO FISCAL DIFERIDO		243.636,31	1.044.164,71	800.528,40 C	800.528,40 C
TRIBUTOS DIFERIDOS		243.636,31	1.044.164,71	800.528,40 C	800.528,40 C
PIS DIFERIDO		43.409,45	186.054,41	142.796,96 C	142.796,96 C
COFINS DIFERIDO		200.226,86	857.908,30	657.731,44 C	657.731,44 C
PARCELAMENTOS	729.313,22 C				729.313,22 C
PARCELAMENTO DE IMPOSTOS	729.313,22 C				729.313,22 C
COFINS	466.183,62 C				466.183,62 C
CSLL	89.944,86 C				89.944,86 C
IRPJ	92.100,31 C				92.100,31 C
PIS	81.084,43 C				81.084,43 C

- Através da movimentação do balancete de 01 de janeiro a 30 de junho de 2022, nota-se a evidência do reconhecimento dos débitos devidos, bem como as liquidações de dívidas correntes. No entanto, há valores remanescentes de exercícios anteriores, a exemplo do PIS e COFINS a recolher que, conjuntamente, somam R$ 2 milhões.

II.3.1.3. Patrimônio Líquido

No exercício corrente, este até junho, a empresa apresentou Patrimônio Líquido de R$ 24 milhões.

Este documento é cópia do original, assinado digitalmente por ORESTE NESTOR DE SOUZA LASPRO e Tribunal de Justica do Estado de Sao Paulo, protocolado em 04/11/2022 às 15:42 , sob o número WJMJ22419797680
Para conferir o original, acesse o site https://esaj.tjsp.jus.br/pastadigital/pg/abrirConferenciaDocumento.do, informe o processo 1135005-36.2021.8.26.0100 e código E331E55.

II.3.1.4. Evolução das Contas de Resultado

A operação foi deficitária, em razão da ausência de faturamento, refletindo o reconhecimento dos gastos operacionais e financeiros do período.

Demonstração do Resultado em 30 de junho de 2022 de dezembro de 2021
(em milhares de reais)

	30/06/2022	31/12/2021
Receita Operacional Líquida		
(-) Custo do serviço de energia elétrica	-	-
Resultado Derivativo	(25.183)	-
Pis e Cofins Diferidos	2.329	-
Resultado instrumentos financeiros derivativos	(22.854)	-
Lucro Bruto	(22.854)	-
Despesas Operacionais	(1.574)	(935)
Despesas com pessoal	(13)	(265)
Despesas gerais e administrativas	(355)	(959)
Outras Despesas Operacionais	(0)	(6)
Resultado de Equivalência Patrimonial	(1.225)	296
Resultado antes das receitas (despesas) financeiras líquidas e	(24.428)	(935)
Receita Financeiras	1	1
Despesas Financeiras	(294)	(4.440)
Resultado financeiro líquido	(294)	(4.439)
Outras Receitas e Despesas	-	0
Receita não operacional	-	0
Despesa não operacional	-	-
Resultado antes dos impostos	(24.721)	(5.374)
Imposto de renda e contribuição social	-	-
Imposto de renda e contribuição social diferido	-	-
Lucro Líquido do Exercício	(24.721)	(5.374)

II.3.2. Demonstração do Fluxo de Caixa

Após as considerações de ajustes de itens que compõem o lucro líquido na Demonstração do Resultado do Exercício, somadas às variações provenientes das atividades operacionais e financiamentos, observa-se efeito nulo em relação ao aumento/redução da geração de caixa.

Demonstrações dos Fluxos de Caixa Exercícios findos em 30 de junho de 2022 de dezembro de 2021
(em milhares de reais)

	30/06/2022	31/12/2021
Fluxo de caixa das atividades operacionais		
Lucro líquido do exercício	(24.721)	(5.374)
Ajustes para:		
Impostos de renda e contribuição social diferido	-	-
Pis/ Cofins diferido	(2.329)	(296)
Resultado de equivalência Patrimonial	1.225	0
Depreciações e amortizações	0	-
Provisões	-	-
Resultado com instrumentos financeiros derivativos	25.183	-
Variações dos ativos e obrigações	813	1.125

Este documento é cópia do original, assinado digitalmente por ORESTE NESTOR DE SOUZA LASPRO e Tribunal de Justica do Estado de Sao Paulo, protocolado em 04/11/2022 às 15:42 , sob o número WJMJ22419797680
Para conferir o original, acesse o site https://esaj.tjsp.jus.br/pastadigital/pg/abrirConferenciaDocumento.do, informe o processo 1135005-36.2021.8.26.0100 e código E331E55.

(Aumento) Redução dos ativos		
Contas a receber de clientes e outros recebíveis	-	-
Adiantamentos realizados	-	100
Despesas a Apropriar	120	4.654
Ativo Fiscal Corrente	(0)	(0)
Aumento (Redução) dos passivos		
Fornecedores e outras contas a pagar	200	(980)
Adiantamentos a clientes	-	-
Impostos a recolher	6	(627)
Fluxo de caixa líquido proveniente das (utilizado nas) atividades operacional	(228)	(2.544)

Fluxo de caixa das atividades de investimento		
Investimentos	-	(1.405)
Imobilizado	-	-
Intangíveis	-	-
Projetos	-	(356)
Fluxo de caixa (utilizado nas) proveniente das atividades de investimento	-	(1.761)
Fluxo de caixa das atividades de financiamentos		
Constituição de Reservas de capital	-	-
Aumento de capital	-	-
Contrato de Mútuo	-	1.109
Empréstimos a receber	-	6
Empréstimos a pagar	228	3.201
Caixa líquido proveniente das (utilizado nas) atividades de financiamento	228	4.316
Aumento (Diminuição) de Caixa e Equivalentes de Caixa	0	11
Caixa e equivalentes de caixa no início do exercício	17	6
Caixa e equivalentes de caixa no final do exercício	17	17

II.3.3. Análise por meio de Índices, Indicadores e Instrumentos Financeiros

De maneira geral, os Índices, Indicadores e Instrumentos Financeiros estão abaixo do cenário ideal, no mês de julho de 2022, salvo a *Liquidez Corrente* e *Endividamento*, indicando que a totalidade de seus bens e direitos é superior as obrigações constituídas até junho de 2022.

Índices de Liquidez	**nov-21**	**dez-21**	**jan-22**	**fev-22**	**mar-22**	**abr-22**	**mai-22**	**jun-22**
Liquidez Corrente	0,72	0,65	0,63	0,62	0,61	0,26	0,47	1,00
Liquidez Geral	0,60	0,60	0,58	0,57	0,56	0,08	0,14	0,31
Índices de Estrutura de Capitais	**nov-21**	**dez-21**	**jan-22**	**fev-22**	**mar-22**	**abr-22**	**mai-22**	**jun-22**
Endividamento	0,18	0,18	0,19	0,20	0,20	-15,73	5,94	1,81
Composição do Endividamento	0,84	0,92	0,92	0,92	0,92	0,31	0,30	0,32
Instrumentos Financeiros	**nov-21**	**dez-21**	**jan-22**	**fev-22**	**mar-22**	**abr-22**	**mai-22**	**jun-22**
Capital Circulante Líquido	-R$ 2.124	-R$ 2.893	-R$ 3.098	-R$ 3.288	-R$ 3.362	-R$ 15.524	-R$ 8.696	-R$ 41
Necessidade de Capital de Giro	R$ 1.413	R$ 711	R$ 561	R$ 392	R$ 358	R$ 560	R$ 2.743	R$ 8.950
Saldo em Tesouraria	-R$ 3.537	-R$ 3.603	-R$ 3.659	-R$ 3.680	-R$ 3.720	-R$ 16.084	-R$ 11.439	-R$ 8.991

II.3.4. Evolução Mensal de Colaboradores

Não há colaboradores registrados na **NEW ENERGIES INVESTIMENTOS E PARTICIPAÇÕES LTDA**, estando em consonância com a ausência de contas contábeis dessa natureza.

Este documento é cópia do original, assinado digitalmente por ORESTE NESTOR DE SOUZA LASPRO e Tribunal de Justica do Estado de Sao Paulo, protocolado em 04/11/2022 às 15:42 , sob o número WJMJ22419797680
Para conferir o original, acesse o site https://esaj.tjsp.jus.br/pastadigital/pg/abrirConferenciaDocumento.do, informe o processo 1135005-36.2021.8.26.0100 e código E331E55.

II.4. SERRA TALHADA I ENERGIA SPE LTDA

II.4.1. Análise Vertical e Horizontal

Balanço Patrimonial (R$)	set/21	AV	AH	nov/21	AV	AH	dez/21	AV	AH
Ativo	**698.697**	**100,00%**	**100,00%**	**705.320**	**100,00%**	**100,95%**	**705.265**	**100,00%**	**100,94%**
Ativo Circulante	**2.815**	**0,40%**	**100,00%**	**3.789**	**0,54%**	**134,59%**	**3.734**	**0,53%**	**132,63%**
Caixa e Equivalentes de Caixa	489	0,07%	100,00%	480	0,07%	98,18%	425	0,06%	86,94%
Adiantamentos	2.300	0,33%	100,00%	2.300	0,33%	100,00%	2.300	0,33%	100,00%
Ativo Fiscal Corrente	26	0,00%	100,00%	1.009	0,14%	3878,92%	1.009	0,14%	3878,92%
Ativo Não Circulante	**695.882**	**99,60%**	**100,00%**	**701.531**	**99,46%**	**100,81%**	**701.531**	**99,47%**	**100,81%**
Projetos e outros Intangiveis	695.882	99,60%	100,00%	701.531	99,46%	100,81%	701.531	99,47%	100,81%
Passivo	**698.697**	**100,00%**	**100,00%**	**705.320**	**100,00%**	**100,95%**	**705.265**	**100,00%**	**100,94%**
Passivo Circulante	**144.090**	**20,62%**	**100,00%**	**181.237**	**25,70%**	**125,78%**	**182.100**	**25,82%**	**126,38%**
Emprestimos de Terceiros	122.686	17,56%	100,00%	143.798	20,39%	117,21%	170.500	24,18%	138,97%
Fornecedores e Outras Contas a Pagar	21.084	3,02%	100,00%	35.281	5,00%	167,34%	9.443	1,34%	44,79%
Mutuos	-	0,00%	100,00%	-	0,00%	0,00%	-	0,00%	0,00%
Passivo Fiscal Corrente	320	0,05%	100,00%	2.157	0,31%	674,22%	2.157	0,31%	674,22%
Passivo Não Circulante	**-**	**0,00%**	**100,00%**	**-**	**0,00%**	**0,00%**	**-**	**0,00%**	**0,00%**
Patrimônio Líquido	**554.607**	**79,38%**	**100,00%**	**524.083**	**74,30%**	**94,50%**	**523.165**	**74,18%**	**94,33%**
Capital Social	200.000	28,62%	100,00%	200.000	28,36%	100,00%	200.000	28,36%	100,00%
Adiantamento Futuro Aumento de Capital	686.942	98,32%	100,00%	686.942	97,39%	100,00%	686.942	97,40%	100,00%
Lucros (Prejuizos) Acumulados	- 322.053	-46,09%	100,00%	- 322.053	-45,66%	100,00%	- 322.053	-45,66%	100,00%
Resultado do Exercício	**- 10.282**	**-1,47%**	**100,00%**	**- 40.806**	**-5,79%**	**396,87%**	**- 41.724**	**-5,92%**	**405,79%**

Demonstração do Resultado (R$)	set/21	AV	AH	nov/21	AV	AH	dez/21	AV	AH
Lucro Bruto	**-**	**0,00%**	**100,00%**	**-**	**0,00%**	**100,00%**	**-**	**0,00%**	**100,00%**
Despesas/Receitas Operacionais	**- 5.047**	**0,00%**	**100,00%**	**- 35.356**	**0,00%**	**700,53%**	**- 36.219**	**0,00%**	**717,63%**
(-) Despesas Administrativas	*- 4.538*	*0,00%*	*100,00%*	*- 34.847*	*0,00%*	*767,89%*	*- 35.710*	*0,00%*	*786,90%*
(-) Outras Despesas	*- 509*	*0,00%*	*100,00%*	*- 509*	*0,00%*	*100,00%*	*- 509*	*0,00%*	*100,00%*
Resultado Operacional	**- 5.047**	**0,00%**	**100,00%**	**- 35.356**	**0,00%**	**700,53%**	**- 36.219**	**0,00%**	**717,63%**
Resultado Financeiro	**- 5.235**	**0,00%**	**100,00%**	**- 5.450**	**0,00%**	**104,11%**	**- 5.505**	**0,00%**	**105,16%**
(-) Despesa Financeira	*- 5.235*	*0,00%*	*100,00%*	*- 5.450*	*0,00%*	*104,11%*	*- 5.505*	*0,00%*	*105,16%*
Outras Receitas/Despesas não Operacionais	**-**	**0,00%**	**100,00%**	**-**	**0,00%**	**0,00%**	**-**	**0,00%**	**0,00%**
Resultado antes do IRPJ e CSLL	**- 10.282**	**0,00%**	**100,00%**	**- 40.806**	**0,00%**	**396,87%**	**- 41.724**	**0,00%**	**405,79%**
(-) IRPJ e CSLL	*-*	*0,00%*	*100,00%*		*0,00%*	*0,00%*		*0,00%*	*0,00%*
Resultado do Periodo	**- 10.282**	**0,00%**	**100,00%**	**- 40.806**	**0,00%**	**396,87%**	**- 41.724**	**0,00%**	**405,79%**

Este documento é cópia do original, assinado digitalmente por ORESTE NESTOR DE SOUZA LASPRO e Tribunal de Justica do Estado de Sao Paulo, protocolado em 04/11/2022 às 15:42 , sob o número WJMJ22419797680
Para conferir o original, acesse o site https://esaj.tjsp.jus.br/pastadigital/pg/abrirConferenciaDocumento.do, informe o processo 1135005-36.2021.8.26.0100 e código E331E55.

Balanço Patrimonial (R$)	jan/22	AV	AH	fev/22	AV	AH	mar/22	AV	AH
Ativo	**738.148**	**100,00%**	**100,00%**	**751.088**	**100,00%**	**101,75%**	**768.668**	**100,00%**	**104,13%**
Ativo Circulante	**3.679**	**0,50%**	**100,00%**	**3.624**	**0,48%**	**98,51%**	**3.564**	**0,46%**	**96,87%**
Caixa e Equivalentes de Caixa	370	0,05%	100,00%	315	0,04%	85,14%	255	0,03%	68,92%
Adiantamentos	2.300	0,31%	100,00%	2.300	0,31%	100,00%	2.300	0,30%	100,00%
Ativo Fiscal Corrente	1.009	0,14%	100,00%	1.009	0,13%	100,00%	1.009	0,13%	100,00%
Ativo Não Circulante	**734.469**	**99,50%**	**100,00%**	**747.464**	**99,52%**	**101,77%**	**765.104**	**99,54%**	**104,17%**
Projetos e outros Intangiveis	734.469	99,50%	100,00%	747.464	99,52%	101,77%	765.104	99,54%	104,17%
Passivo	**738.148**	**100,00%**	**100,00%**	**751.089**	**100,00%**	**100,00%**	**768.668**	**100,00%**	**100,00%**
Passivo Circulante	**216.074**	**29,27%**	**100,00%**	**230.377**	**30,67%**	**106,62%**	**250.156**	**32,54%**	**115,77%**
Emprestimos de Terceiros	52.875	7,16%	100,00%	94.660	12,60%	179,03%	115.576	15,04%	218,58%
Fornecedores e Outras Contas a Pagar	35.037	4,75%	100,00%	9.043	1,20%	25,81%	8.593	1,12%	24,53%
Mutuos	122.686	16,62%	100,00%	122.686	16,33%	100,00%	122.686	15,96%	100,00%
Passivo Fiscal Corrente	5.476	0,74%	100,00%	3.988	0,53%	72,83%	3.301	0,43%	60,28%
Passivo Não Circulante	**-**	**0,00%**	**100,00%**	**-**	**0,00%**	**0,00%**	**-**	**0,00%**	**0,00%**
Patrimônio Líquido	**522.074**	**70,73%**	**100,00%**	**520.712**	**69,33%**	**99,74%**	**518.512**	**67,46%**	**99,32%**
Capital Social	200.000	27,09%	100,00%	200.000	26,63%	100,00%	200.000	26,02%	100,00%
Adiantamento Futuro Aumento de Capital	686.942	93,06%	100,00%	686.942	91,46%	100,00%	686.942	89,37%	100,00%
Lucros (Prejuizos) Acumulados	-363.777	-49,28%	100,00%	-363.777	-48,43%	100,00%	-363.777	-47,33%	100,00%
Resultado do Exercício	**- 1.091**	**-0,15%**	**100,00%**	**- 2.453**	**-0,33%**	**224,84%**	**- 4.653**	**-0,61%**	**426,49%**

Demonstração do Resultado (R$)	jan/22	AV	AH	fev/22	AV	AH	mar/22	AV	AH
Lucro Bruto	**-**	**0,00%**	**100,00%**	**-**	**0,00%**	**100,00%**	**-**	**0,00%**	**100,00%**
Despesas/Receitas Operacionais	**-1.036**	**0,00%**	**100,00%**	**-2.343**	**0,00%**	**226,16%**	**-4.483**	**0,00%**	**432,72%**
(-) Despesas Administrativas	*-1.036*	*0,00%*	*100,00%*	*-2.343*	*0,00%*	*226,16%*	*-4.483*	*0,00%*	*432,72%*
(-) Outras Despesas		*0,00%*	*100,00%*		*0,00%*	*0,00%*		*0,00%*	*0,00%*
Resultado Operacional	**-1.036**	**0,00%**	**100,00%**	**-2.343**	**0,00%**	**226,16%**	**-4.483**	**0,00%**	**432,72%**
Resultado Financeiro	**-55**	**0,00%**	**100,00%**	**-110**	**0,00%**	**200,00%**	**-170**	**0,00%**	**309,09%**
(-) Despesa Financeira	*-55*	*0,00%*	*100,00%*	*-110*	*0,00%*	*200,00%*	*-170*	*0,00%*	*309,09%*
Outras Receitas/Despesas não Operacionais	**-**	**0,00%**	**100,00%**	**-**	**0,00%**	**0,00%**	**-**	**0,00%**	**0,00%**
Resultado antes do IRPJ e CSLL	**-1.091**	**0,00%**	**100,00%**	**-2.453**	**0,00%**	**224,84%**	**-4.653**	**0,00%**	**426,49%**
(-) IRPJ e CSLL		*0,00%*	*100,00%*		*0,00%*	*0,00%*		*0,00%*	*0,00%*
Resultado do Periodo	**-1.091**	**0,00%**	**100,00%**	**-2.453**	**0,00%**	**224,84%**	**-4.653**	**0,00%**	**426,49%**

Este documento é cópia do original, assinado digitalmente por ORESTE NESTOR DE SOUZA LASPRO e Tribunal de Justica do Estado de Sao Paulo, protocolado em 04/11/2022 às 15:42 , sob o número WJMJ22419797680
Para conferir o original, acesse o site https://esaj.tjsp.jus.br/pastadigital/pg/abrirConferenciaDocumento.do, informe o processo 1135005-36.2021.8.26.0100 e código E331E55.

Balanço Patrimonial (R$)	abr/22	AV	AH	mai/22	AV	AH	jun/22	AV	AH
Ativo	**771.831**	**100,00%**	**104,56%**	**772.683**	**100,00%**	**102,88%**	**773.563**	**100,00%**	**104,80%**
Ativo Circulante	**3.504**	**0,45%**	**95,24%**	**3.476**	**0,45%**	**94,48%**	**3.476**	**0,45%**	**94,48%**
Caixa e Equivalentes de Caixa	195	0,03%	52,70%	167	0,02%	45,14%	167	0,02%	45,14%
Adiantamentos	2.300	0,30%	100,00%	2.300	0,30%	100,00%	2.300	0,30%	100,00%
Ativo Fiscal Corrente	1.009	0,13%	100,00%	1.009	0,13%	100,00%	1.009	0,13%	100,00%
Ativo Não Circulante	**768.327**	**99,55%**	**104,61%**	**769.207**	**99,55%**	**104,73%**	**770.087**	**99,55%**	**104,85%**
Projetos e outros Intangiveis	768.327	99,55%	104,61%	769.207	99,55%	104,73%	770.087	99,55%	104,85%
Passivo	**771.832**	**100,00%**	**100,00%**	**772.684**	**100,00%**	**104,68%**	**773.563**	**100,00%**	**104,80%**
Passivo Circulante	**256.288**	**33,21%**	**118,61%**	**258.018**	**33,39%**	**119,41%**	**260.385**	**33,66%**	**120,51%**
Emprestimos de Terceiros	120.361	15,59%	227,63%	124.135	16,07%	234,77%	126.052	16,29%	238,40%
Fornecedores e Outras Contas a Pagar	10.637	1,38%	30,36%	8.593	1,11%	24,53%	9.043	1,17%	25,81%
Mutuos	122.686	15,90%	100,00%	122.686	15,88%	100,00%	122.686	15,86%	100,00%
Passivo Fiscal Corrente	2.604	0,34%	47,55%	2.604	0,34%	47,55%	2.604	0,34%	47,55%
Passivo Não Circulante	**-**	**0,00%**	**0,00%**	**-**	**0,00%**	**0,00%**	**-**	**0,00%**	**0,00%**
Patrimônio Líquido	**515.544**	**66,79%**	**98,75%**	**514.666**	**66,61%**	**98,58%**	**513.178**	**66,34%**	**98,30%**
Capital Social	200.000	25,91%	100,00%	200.000	25,88%	100,00%	200.000	25,85%	100,00%
Adiantamento Futuro Aumento de Capital	686.942	89,00%	100,00%	686.942	88,90%	100,00%	686.942	88,80%	100,00%
Lucros (Prejuizos) Acumulados	-363.777	-47,13%	100,00%	-363.777	-47,08%	100,00%	-363.777	-47,03%	100,00%
Resultado do Exercício	**- 7.621**	**-0,99%**	**698,54%**	**- 8.499**	**-1,10%**	**779,02%**	**- 9.987**	**-1,29%**	**915,41%**

Demonstração do Resultado (R$)	abr/22	AV	AH	mai/22	AV	AH	jun/22	AV	AH
Lucro Bruto	**-**	**0,00%**	**100,00%**	**-**	**0,00%**	**100,00%**	**-**	**0,00%**	**100,00%**
Despesas/Receitas Operacionais	**-7.391**	**0,00%**	**713,42%**	**-8.241**	**0,00%**	**795,46%**	**-9.728**	**0,00%**	**939,00%**
(-) Despesas Administrativas	*-6.625*	*0,00%*	*639,48%*	*-7.475*	*0,00%*	*721,53%*	*-8.775*	*0,00%*	*847,01%*
(-) Outras Despesas	*-766*	*0,00%*	*0,00%*	*-766*	*0,00%*	*0,00%*	*-953*	*0,00%*	*0,00%*
Resultado Operacional	**-7.391**	**0,00%**	**713,42%**	**-8.241**	**0,00%**	**795,46%**	**-9.728**	**0,00%**	**939,00%**
Resultado Financeiro	**-230**	**0,00%**	**418,18%**	**-258**	**0,00%**	**469,09%**	**-258**	**0,00%**	**469,09%**
(-) Despesa Financeira	*-230*	*0,00%*	*418,18%*	*-258*	*0,00%*	*469,09%*	*-258*	*0,00%*	*469,09%*
Outras Receitas/Despesas não Operacionais	**-**	**0,00%**	**0,00%**	**-**	**0,00%**	**0,00%**	**-**	**0,00%**	**0,00%**
Resultado antes do IRPJ e CSLL	**-7.621**	**0,00%**	**698,53%**	**-8.499**	**0,00%**	**779,01%**	**-9.986**	**0,00%**	**915,31%**
(-) IRPJ e CSLL		*0,00%*	*0,00%*		*0,00%*	*0,00%*		*0,00%*	*0,00%*
Resultado do Periodo	**-7.621**	**0,00%**	**698,53%**	**-8.499**	**0,00%**	**779,01%**	**-9.986**	**0,00%**	**915,31%**

II.4.1.1. Evolução do Ativo

Este documento é cópia do original, assinado digitalmente por ORESTE NESTOR DE SOUZA LASPRO e Tribunal de Justica do Estado de Sao Paulo, protocolado em 04/11/2022 às 15:42 , sob o número WJMJ22419797680
Para conferir o original, acesse o site https://esaj.tjsp.jus.br/pastadigital/pg/abrirConferenciaDocumento.do, informe o processo 1135005-36.2021.8.26.0100 e código E331E55.

Os Ativos, em constante crescente, somam, em junho de 2022, R$ 774 mil, dos quais 99,5% referem-se aos Projetos e Outros Intangíveis.

INTANGIVEL	701.891,29 D	69.996,11	69.996,11 D	770.887,40 D
PROJETOS	701.891,29 D	69.996,11	69.996,11 D	770.887,40 D
DESENVOLVIMENTO	701.891,29 D	69.996,11	69.996,11 D	770.887,40 D

II.4.1.2. Evolução do Endividamento

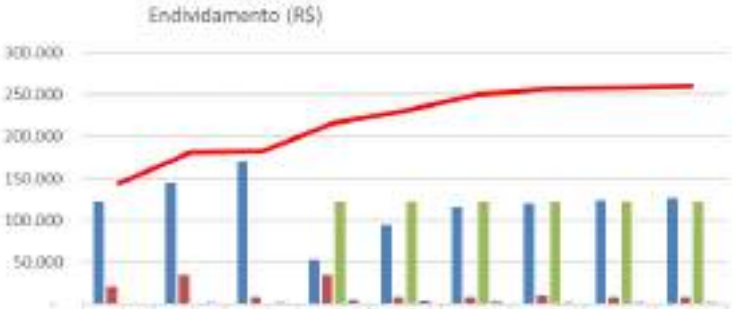

	set/21	nov/21	dez/21	jan/22	fev/22	mar/22	abr/22	mai/22	jun/22
Emprestimos de Terceiros	122.686	143.798	170.500	52.875	94.660	115.576	120.361	124.135	126.052
Fornecedores e Outras Contas a Pagar	21.084	55.281	9.045	35.037	9.045	8.595	10.637	8.595	9.045
Mutuos	-	-	-	122.686	122.686	122.686	122.686	122.686	122.686
Passivo Fiscal Corrente	320	2.157	2.157	5.476	3.988	3.301	2.604	2.604	2.604
Endividamento	144.090	181.237	182.100	216.074	190.377	250.156	256.288	258.018	260.385

Apresentando gradativo crescimento nos últimos meses, dado, principalmente, aos Empréstimos de Terceiros e Mútuos, o que indica a necessidade de recursos de terceiros para manutenção da atividade, o Endividamento totaliza, em junho de 2022, R$ 260 mil.

EMPRESTIMOS E FINANCIAMENTOS	170.484,98 C	78.237,68	78.237,68 C	248.737,66 C
EMPRÉSTIMOS DE TERCEIROS	47.834,98 C	78.237,68	78.237,68 C	126.072,66 C
VEM ENERGIES SOLUTIONS	47.834,98 C	78.237,68	78.237,68 C	126.072,66 C
EMPRÉSTIMOS DE COLIGADAS	122.686,83 C			122.686,83 C
IDEMA EMPREENDIMENTOS IMOBILIÁRIOS LTDA	61.343,41 C			61.343,41 C
EVOLVERE EMPREENDIMENTOS LTDA	61.343,41 C			61.343,41 C

Abaixo, segue o Passivo fiscal corrente em junho de 2022:

SERV PRESTADOS PROFISSIONAIS - COD 3708	480,34 C	225,03	671,49	446,49 C	896,98 C
PIS/COFINS/CSLL A RECOLHER	1.707,49 C	2.381,49	2.381,49		1.707,49 C
ISS RETIDO A RECOLHER		1.408,17	1.408,17		

- A movimentação de 01 de janeiro a 30 de junho de 2022, indica o reconhecimento dos débitos devidos, bem como a ocorrência de liquidações de dívidas correntes, além da existência de saldos residuais de exercícios anteriores.

Este documento é cópia do original, assinado digitalmente por ORESTE NESTOR DE SOUZA LASPRO e Tribunal de Justica do Estado de Sao Paulo, protocolado em 04/11/2022 às 15:42 , sob o número WJMJ22419797680
Para conferir o original, acesse o site https://esaj.tjsp.jus.br/pastadigital/pg/abrirConferenciaDocumento.do, informe o processo 1135005-36.2021.8.26.0100 e código E331E55.

II.4.1.3. Patrimônio Líquido

No exercício corrente, este até junho, a empresa deteve Patrimônio Líquido de R$ 513 mil.

II.4.1.4. Evolução das Contas de Resultado

Devido à ausência de receitas nos últimos anos, o resultado deficitário está atrelado,igualmente, ao reconhecimento das despesas operacionais incorridas, em maior parte, relativas à contratação de serviços de terceiros.

Demonstração do Resultado em 30 de junho de 2022 de dezembro de 2021

	30/06/2022	31/12/2021
Receita com Vendas	-	-
(-) Impostos Sobre Vendas	-	-
Receita Operacional Líquida	-	-
(-) Custo de Vendas	-	-
Lucro Bruto	-	-
Despesas Operacionais		
Despesa com Pessoal	-	-
Despesas Administrativas	(8.775)	(36.710)
Outras Despesas	(953)	(509)
Resultado antes das receitas (despesas) financeiras líquida	(9.728)	(36.219)
Receita Financeiras	-	0
Despesas Financeiras	(258)	(5.505)
Resultado financeiro líquido	(258)	(5.505)
Outras Receitas e Despesas	-	-
Resultado de Equivalência Patrimonial	-	-
Outras Receitas / Despesas	-	-
Resultado Antes do IRPJ e CSLL	(258)	(5.505)
IRPJ	-	-
CSLL	-	-
Lucro Líquido do Exercício	(9.986)	(41.724)

II.4.2. Demonstração do Fluxo de Caixa

Após as considerações de ajustes de itens que compõem o lucro líquido na Demonstração do Resultado do Exercício, somadas às variações provenientes das atividades operacionais, investimentos e financiamentos, observa-se redução na geração de caixa no primeiro semestre de 2022.

Este documento é cópia do original, assinado digitalmente por ORESTE NESTOR DE SOUZA LASPRO e Tribunal de Justica do Estado de Sao Paulo, protocolado em 04/11/2022 às 15:42 , sob o número WJMJ22419797680
Para conferir o original, acesse o site https://esaj.tjsp.jus.br/pastadigital/pg/abrirConferenciaDocumento.do, informe o processo 1135005-36.2021.8.26.0100 e código E331E55.

Demonstração do Fluxo de Caixa Exercícios findos em 30 de junho de 2022 de dezembro de 2021

	30/06/2022	31/12/2021
Fluxo de caixa das atividades operacionais		
Lucro líquido do exercício	(9.986)	(41.714)
Ajustes para:		
Depreciações e amortizações	-	-
Resultado de Equivalência Patrimonial	-	-
Variações dos ativos e obrigações (Aumento) Redução dos ativos	46	12.426
Contas a receber de clientes e outros recebíveis	-	-
Adiantamentos realizados	-	12.426
Outros créditos	-	(993)
Aumento (Redução) dos passivos		
Fornecedores	(400)	3.471
Adiantamento a clientes	-	-
Impostos a recolher	446	(2.496)
Disponibilidades líquidas aplicadas nas atividades operacionais	(9.940)	(29.298)
Fluxo de caixa das atividades de investimentos		
Aquisições ao imobilizados, software e outros intangíveis	(68.556)	580.233
Disponibilidades líquidas geradas nas atividades de investimentos	(68.556)	580.233
Fluxo de caixa das atividades de financiamentos		
Adiantamento para Futuro Aumento de Capital	-	(588.491)
Aumento de capital	-	-
Empréstimos	78.238	47.814
Disponibilidades líquidas consumidas pelas atividades de financiamentos	78.238	(540.676)
Aumento (Diminuição) de Caixa e Equivalente de Caixa	(258)	258
Caixa e equivalentes de caixa no início do exercício	425	167
Caixa e equivalentes de caixa no final do exercício	167	425

II.4.3. Análise por meio de Índices, Indicadores e Instrumentos Financeiros

De maneira geral, os Índices, Indicadores e Instrumentos Financeiros estão abaixo do cenário ideal, salvo em relação à *Imobilização dos Recursos Não Correntes.*

Índices de Liquidez	nov-21	dez-21	jan-22	fev-22	mar-22	abr-22	mai-22	jun-22
Liquidez Corrente	0,02	0,02	0,02	0,02	0,01	0,01	0,01	0,01
Liquidez Geral	0,02	0,02	0,02	0,02	0,01	0,01	0,01	0,01
Índices de Estrutura de Capitais	**nov-21**	**dez-21**	**jan-22**	**fev-22**	**mar-22**	**abr-22**	**mai-22**	**jun-22**
Endividamento	0,35	0,35	0,41	0,44	0,48	0,50	0,50	0,51
Composição do Endividamento	1,00	1,00	1,00	1,00	1,00	1,00	1,00	1,00
Imobilização dos Recursos Não Correntes	1,34	1,34	1,41	1,44	1,48	1,49	1,49	1,50
Instrumentos Financeiros	**nov-21**	**dez-21**	**jan-22**	**fev-22**	**mar-22**	**abr-22**	**mai-22**	**jun-22**
Capital Circulante Líquido	-R$ 177.449	-R$ 178.366	-R$ 212.395	-R$ 226.753	-R$ 246.592	-R$ 252.784	-R$ 254.542	-R$ 256.909
Necessidade de Capital de Giro	-R$ 34.130	-R$ 8.292	-R$ 37.204	-R$ 9.722	-R$ 8.585	R$ 3.309	-R$ 7.888	-R$ 8.338
Saldo em Tesouraria	-R$ 143.318	-R$ 170.075	-R$ 175.191	-R$ 217.031	-R$ 238.007	-R$ 242.852	-R$ 246.654	-R$ 248.571

II.4.4. Evolução Mensal de Colaboradores

Não há colaboradores registrados na SERRA TALHADA I ENERGIA SPE LTDA, em consonância à ausência de contas contábeis dessa natureza.

Este documento é cópia do original, assinado digitalmente por ORESTE NESTOR DE SOUZA LASPRO e Tribunal de Justica do Estado de Sao Paulo, protocolado em 04/11/2022 às 15:42 , sob o número WJMJ22419797680
Para conferir o original, acesse o site https://esaj.tjsp.jus.br/pastadigital/pg/abrirConferenciaDocumento.do, informe o processo 1135005-36.2021.8.26.0100 e código E331E55.

II.5. SOLAR CENTRAL MINAS HOLDING GERAÇÃO E COMERCIALIZAÇÃO DE ENERGIA ELÉTRICA SPE LTDA.

II.5.1. Análise Vertical e Horizontal

Balanço Patrimonial (R$)	set/21	AV	AH	nov/21	AV	AH	dez/21	AV	AH
Ativo	**1.644**	**100,00%**	**100,00%**	**1.644**	**100,00%**	**100,00%**	**1.644**	**100,00%**	**100,00%**
Ativo Circulante	**-**	**0,00%**	**100,00%**	**-**	**0,00%**	**0,00%**	**-**	**0,00%**	**0,00%**
Ativo Não Circulante	**1.644**	**100,00%**	**100,00%**	**1.644**	**100,00%**	**100,00%**	**1.644**	**100,00%**	**100,00%**
Projetos e Outros Intangiveis	1.644	100,00%	100,00%	1.644	100,00%	100,00%	1.644	100,00%	100,00%
Passivo	**1.644**	**100,00%**	**100,00%**	**1.644**	**100,00%**	**100,01%**	**1.644**	**100,00%**	**100,01%**
Passivo Circulante	**850**	**51,70%**	**100,00%**	**16.550**	**1006,58%**	**1947,06%**	**17.457**	**1061,76%**	**2053,80%**
Emprestimos de Terceiros	-	0,00%	100,00%	15.700	954,88%	0,00%	15.757	958,37%	0,00%
Fornecedores e Outras Contas a Pagar	850	51,70%	100,00%	850	51,70%	100,00%	1.700	103,40%	200,00%
Passivo Fiscal Corrente	-	0,00%	100,00%	-	0,00%	0,00%	-	0,00%	0,00%
Obrigações Trabalhistas e Previdenciárias	-	0,00%	100,00%	-	0,00%	0,00%	-	0,00%	0,00%
Passivo Não Circulante	**-**	**0,00%**	**100,00%**	**-**	**0,00%**	**0,00%**	**-**	**0,00%**	**0,00%**
Patrimônio Líquido	**794**	**48,30%**	**100,00%**	**- 14.906**	**-906,58%**	**-1877,31%**	**- 15.813**	**-961,76%**	**-1991,58%**
Capital Social	500.000	30413,63%	100,00%	500.000	30410,30%	100,00%	500.000	30410,30%	100,00%
Capital a Integralizar	-494.106	-30055,11%	100,00%	-494.106	-30051,82%	100,00%	-494.106	-30051,82%	100,00%
Lucros (Prejuizos) Acumulados	-	0,00%	100,00%	-	0,00%	0,00%	-	0,00%	0,00%
Resultado do Exercício	**- 5.100**	**-310,22%**	**100,00%**	**- 20.800**	**-1265,06%**	**407,84%**	**-21.707**	**-1320,24%**	**425,63%**

Demonstração do Resultado (R$)	set/21	AV	AH	nov/21	AV	AH	dez/21	AV	AH
Lucro Bruto	**-**			**-**			**-**		
Despesas/Receitas Operacionais	**- 4.600**	**0,00%**	**100,00%**	**- 20.300**	**0,00%**	**441,30%**	**- 21.207**	**0,00%**	**461,02%**
(-) Despesas Administrativas	*- 4.600*	0,00%	100,00%	*- 20.300*	0,00%	441,30%	*- 21.207*	0,00%	461,02%
Resultado Operacional	**- 4.600**	**0,00%**	**100,00%**	**- 20.300**	**0,00%**	**441,30%**	**- 21.207**	**0,00%**	**461,02%**
Resultado Financeiro	**- 500**	**0,00%**	**100,00%**	**- 500**	**0,00%**	**100,00%**	**- 500**	**0,00%**	**100,00%**
(-) Despesa Financeira	*- 500*	0,00%	100,00%	*- 500*	0,00%	100,00%	*- 500*	0,00%	100,00%
Outras Receitas/Despesas não Operacionais	**-**	**0,00%**	**100,00%**	**-**	**0,00%**	**0,00%**	**-**	**0,00%**	**0,00%**
(+/-)Outras Receitas/Despesas	-	*0,00%*	*100,00%*	-	*0,00%*	*0,00%*	-	*0,00%*	*0,00%*
Resultado antes do IRPJ e CSLL	**- 5.100**	**0,00%**	**100,00%**	**- 20.800**	**0,00%**	**407,84%**	**- 21.707**	**0,00%**	**425,63%**
(-) IRPJ e CSLL	-	0,00%	100,00%	-	0,00%	0,00%	-	0,00%	0,00%
Resultado do Periodo	**- 5.100**	**0,00%**	**100,00%**	**- 20.800**	**0,00%**	**407,84%**	**- 21.707**	**0,00%**	**425,63%**

Este documento é cópia do original, assinado digitalmente por ORESTE NESTOR DE SOUZA LASPRO e Tribunal de Justica do Estado de Sao Paulo, protocolado em 04/11/2022 às 15:42 , sob o número WJMJ22419797680
Para conferir o original, acesse o site https://esaj.tjsp.jus.br/pastadigital/pg/abrirConferenciaDocumento.do, informe o processo 1135005-36.2021.8.26.0100 e código E331E55.

Balanço Patrimonial (R$)	jan/22	AV	AH	fev/22	AV	AH	mar/22	AV	AH
Ativo	**1.644**	**100,00%**	**100,00%**	**1.644**	**100,00%**	**100,00%**	**1.644**	**100,00%**	**100,00%**
Ativo Circulante	**-**	**0,00%**	**100,00%**	**-**	**0,00%**	**0,00%**	**-**	**0,00%**	**0,00%**
Ativo Não Circulante	**1.644**	**100,00%**	**100,00%**	**1.644**	**100,00%**	**100,00%**	**1.644**	**100,00%**	**100,00%**
Projetos e Outros Intangiveis	1.644	100,00%	100,00%	1.644	100,00%	100,00%	1.644	100,00%	100,00%
Passivo	**1.644**	**100,00%**	**100,00%**	**1.644**	**100,00%**	**100,00%**	**1.644**	**100,00%**	**100,00%**
Passivo Circulante	**20.951**	**1274,39%**	**100,00%**	**22.069**	**1342,40%**	**105,34%**	**24.067**	**1463,93%**	**114,87%**
Emprestimos de Terceiros	17.601	1070,62%	100,00%	21.065	1281,33%	119,68%	23.179	1409,91%	131,69%
Fornecedores e Outras Contas a Pagar	3.196	194,40%	100,00%	850	51,70%	26,60%	850	51,70%	26,60%
Passivo Fiscal Corrente	-	0,00%	100,00%	-	0,00%	0,00%	38	2,31%	0,00%
Obrigações Trabalhistas e Previdenciárias	154	9,37%	100,00%	154	9,37%	100,00%	-	0,00%	0,00%
Passivo Não Circulante	**-**	**0,00%**	**100,00%**	**-**	**0,00%**	**0,00%**	**-**	**0,00%**	**0,00%**
Patrimônio Líquido	**- 19.307**	**-1174,39%**	**100,00%**	**- 20.425**	**-1242,40%**	**105,79%**	**- 22.423**	**-1363,93%**	**116,14%**
Capital Social	500.000	30413,63%	100,00%	500.000	30413,63%	100,00%	500.000	30413,63%	100,00%
Capital a Integralizar	-494.106	-30055,11%	100,00%	-494.106	-30055,11%	100,00%	-494.106	-30055,11%	100,00%
Lucros (Prejuizos) Acumulados	- 21.707	-1320,38%	100,00%	- 21.707	-1320,38%	100,00%	- 21.707	-1320,38%	100,00%
Resultado do Exercício	**- 3.494**	**-212,53%**	**100,00%**	**- 4.612**	**-280,54%**	**132,00%**	**- 6.610**	**-402,07%**	**189,18%**

Demonstração do Resultado (R$)	jan/22	AV	AH	fev/22	AV	AH	mar/22	AV	AH
Lucro Bruto	**-**			**-**			**-**		
Despesas/Receitas Operacionais	**- 3.494**	**0,00%**	**100,00%**	**- 4.611**	**0,00%**	**131,97%**	**- 6.609**	**0,00%**	**189,15%**
(-) Despesas Administrativas	*- 3.494*	0,00%	100,00%	*- 4.611*	*0,00%*	*131,97%*	*- 6.609*	*0,00%*	*189,15%*
Resultado Operacional	**- 3.494**	**0,00%**	**100,00%**	**- 4.611**	**0,00%**	**131,97%**	**- 6.609**	**0,00%**	**189,15%**
Resultado Financeiro	**-**	**0,00%**	**100,00%**	**-**	**0,00%**	**0,00%**	**-**	**0,00%**	**0,00%**
(-) Despesa Financeira	-	0,00%	100,00%	-	*0,00%*	*0,00%*	-	*0,00%*	*0,00%*
Outras Receitas/Despesas não Operacionais	**-**	**0,00%**	**100,00%**	**-**	**0,00%**	**0,00%**	**-**	**0,00%**	**0,00%**
(+/-)Outras Receitas/Despesas	-	*0,00%*	*100,00%*	-	*0,00%*	*0,00%*	-	*0,00%*	*0,00%*
Resultado antes do IRPJ e CSLL	**- 3.494**	**0,00%**	**100,00%**	**- 4.611**	**0,00%**	**131,97%**	**- 6.609**	**0,00%**	**189,15%**
(-) IRPJ e CSLL	-	0,00%	100,00%	-	*0,00%*	*0,00%*	-	*0,00%*	*0,00%*
Resultado do Periodo	**- 3.494**	**0,00%**	**100,00%**	**- 4.611**	**0,00%**	**131,97%**	**- 6.609**	**0,00%**	**189,15%**

Este documento é cópia do original, assinado digitalmente por ORESTE NESTOR DE SOUZA LASPRO e Tribunal de Justica do Estado de Sao Paulo, protocolado em 04/11/2022 às 15:42 , sob o número WJMJ22419797680
Para conferir o original, acesse o site https://esaj.tjsp.jus.br/pastadigital/pg/abrirConferenciaDocumento.do, informe o processo 1135005-36.2021.8.26.0100 e código E331E55.

Balanço Patrimonial (R$)	abr/22	AV	AH	mai/22	AV	AH	jun/22	AV	AH
Ativo	**1.644**	**100,00%**	**100,00%**	**1.644**	**100,00%**	**100,00%**	**1.644**	**100,00%**	**100,00%**
Ativo Circulante	**-**	**0,00%**	**0,00%**	**-**	**0,00%**	**0,00%**	**-**	**0,00%**	**0,00%**
Ativo Não Circulante	**1.644**	**100,00%**	**100,00%**	**1.644**	**100,00%**	**100,00%**	**1.644**	**100,00%**	**100,00%**
Projetos e Outros Intangiveis	1.644	100,00%	100,00%	1.644	100,00%	100,00%	1.644	100,00%	100,00%
Passivo	**1.644**	**100,00%**	**100,00%**	**1.644**	**100,00%**	**100,00%**	**1.644**	**100,00%**	**100,00%**
Passivo Circulante	**25.199**	**1532,79%**	**120,28%**	**26.049**	**1584,49%**	**124,33%**	**27.349**	**1663,56%**	**130,54%**
Emprestimos de Terceiros	24.311	1478,77%	138,12%	25.161	1530,47%	142,95%	26.011	1582,18%	147,78%
Fornecedores e Outras Contas a Pagar	850	51,70%	26,60%	850	51,70%	26,60%	1.300	79,08%	40,68%
Passivo Fiscal Corrente	38	2,31%	0,00%	38	2,31%	0,00%	38	2,31%	0,00%
Obrigações Trabalhistas e Previdenciárias	-	0,00%	0,00%	-	0,00%	0,00%	-	0,00%	0,00%
Passivo Não Circulante	**-**	**0,00%**	**0,00%**	**-**	**0,00%**	**0,00%**	**-**	**0,00%**	**0,00%**
Patrimônio Líquido	**- 23.555**	**-1432,79%**	**122,00%**	**- 24.405**	**-1484,49%**	**126,40%**	**- 25.705**	**-1563,56%**	**133,14%**
Capital Social	500.000	30413,63%	100,00%	500.000	30413,63%	100,00%	500.000	30413,63%	100,00%
Capital a Integralizar	-494.106	-30055,11%	100,00%	-494.106	-30055,11%	100,00%	-494.106	-30055,11%	100,00%
Lucros (Prejuizos) Acumulados	- 21.707	-1320,38%	100,00%	- 21.707	-1320,38%	100,00%	- 21.707	-1320,38%	100,00%
Resultado do Exercício	**- 7.742**	**-470,92%**	**221,58%**	**- 8.592**	**-522,63%**	**245,91%**	**- 9.892**	**-601,70%**	**283,11%**

Demonstração do Resultado (R$)	abr/22	AV	AH	mai/22	AV	AH	jun/22	AV	AH
Lucro Bruto	**-**								
Despesas/Receitas Operacionais	**- 7.741**	**0,00%**	**221,55%**	**- 8.591**	**0,00%**	**245,88%**	**- 9.891**	**0,00%**	**283,09%**
(-) Despesas Administrativas	*- 7.741*	*0,00%*	*221,55%*	*- 8.591*	*0,00%*	*245,88%*	*- 9.891*	*0,00%*	*283,09%*
Resultado Operacional	**- 7.741**	**0,00%**	**221,55%**	**- 8.591**	**0,00%**	**245,88%**	**- 9.891**	**0,00%**	**283,09%**
Resultado Financeiro	**-**	**0,00%**	**0,00%**		**0,00%**	**0,00%**		**0,00%**	**0,00%**
(-) Despesa Financeira	-	*0,00%*	*0,00%*	-	*0,00%*	*0,00%*	-	*0,00%*	*0,00%*
Outras Receitas/Despesas não Operacionais	**-**	**0,00%**	**0,00%**	**-**	**0,00%**	**0,00%**	**-**	**0,00%**	**0,00%**
(+/-)Outras Receitas/Despesas	-	*0,00%*	*0,00%*	-	*0,00%*	*0,00%*	-	*0,00%*	*0,00%*
Resultado antes do IRPJ e CSLL	**- 7.741**	**0,00%**	**221,55%**	**- 8.591**	**0,00%**	**245,88%**	**- 9.891**	**0,00%**	**283,09%**
(-) IRPJ e CSLL	-	*0,00%*	*0,00%*	-	*0,00%*	*0,00%*	-	*0,00%*	*0,00%*
Resultado do Periodo	**- 7.741**	**0,00%**	**221,55%**	**- 8.591**	**0,00%**	**245,88%**	**- 9.891**	**0,00%**	**283,09%**

II.5.1.1. Evolução do Ativo

O Ativo contempla, unicamente, os Projetos e Outros Intangíveis, na importância de R$ 1.644, reconhecidos no transcorrer do exercício de 2021.

II.5.1.2. Evolução do Endividamento

Este documento é cópia do original, assinado digitalmente por ORESTE NESTOR DE SOUZA LASPRO e Tribunal de Justica do Estado de Sao Paulo, protocolado em 04/11/2022 às 15:42 , sob o número WJMJ22419797680
Para conferir o original, acesse o site https://esaj.tjsp.jus.br/pastadigital/pg/abrirConferenciaDocumento.do, informe o processo 1135005-36.2021.8.26.0100 e código E331E55.

Composto, principalmente, pelas obrigações de Empréstimos a Terceiros, o Endividamento em constante crescente, soma, em junho de 2022, a importância de R$ 27 mil, dos quais R$ 26 mil são devidos nos termos que seguem:

EMPRÉSTIMOS DE TERCEIROS	15.757,31 C	10.253,91	10.253,91 C	26.011,22 C
NEW ENERGIES SOLUCOES	27,31 C	10.253,91	10.253,91 C	10.311,22 C
SOLAR CENTRAL MINAS I	15.700,00 C			15.700,00 C

II.5.1.3. Patrimônio Líquido

No exercício corrente, este até junho, apresentou Patrimônio Líquido a descoberto de R$ 25,7 mil.

Ademais, o contrato social acostado, assinado e datado em 30 de novembro de 2021, indicada que o Capital Social está integralizado, enquanto a Demonstração Contábil apresentada, Capital Social a Integralizar.

II.5.1.4. Evolução das Contas de Resultado

Sem reconhecimento de Receita no exercício corrente, o resultado negativo reflete, principalmente, nas contratações de serviços de terceiros.

Demonstração do Resultado em 30 de junho de 2022 de dezembro de 2021
(em reais)

	30/06/2022	31/12/2021
Receita com Vendas	-	-
(-) Impostos Sobre Vendas	-	-
Receita Operacional Líquida	-	-
(-) Custo de Vendas	-	-
Lucro Bruto	-	-
Despesas Operacionais		
Despesas com pessoal	-	-
Despesas gerais e administrativas	(9.891)	(21.207)
Outras Despesas Operacionais	-	-
Resultado antes das receitas (despesas) financeiras líquidas e	**(9.891)**	**(21.207)**
Receita Financeiras	-	-
Despesas Financeiras	-	(500)
Resultado financeiro líquido	-	**(500)**
Outras Receitas e Despesas	-	-
Resultado de Equivalência Patrimonial	-	-
Outras Receitas / Despesas	-	-
Resultado Antes do IRPJ e CSLL	-	**(500)**
IRPJ	-	-
CSLL	-	-
Lucro Líquido do Exercício	**(9.891)**	**(21.707)**

II.5.2. Demonstração do Fluxo de Caixa

Após as considerações de ajustes de itens, que compõem o lucro líquido na Demonstração do Resultado do Exercício, somadas às variações provenientes das atividades operacionais e financiamentos, observa-se efeito nulo, estando em consonância à ausência da rubrica de Caixa e Equivalentes de Caixa, em relação ao aumento/redução da geração de caixa.

Este documento é cópia do original, assinado digitalmente por ORESTE NESTOR DE SOUZA LASPRO e Tribunal de Justica do Estado de Sao Paulo, protocolado em 04/11/2022 às 15:42 , sob o número WJMJ22419797680
Para conferir o original, acesse o site https://esaj.tjsp.jus.br/pastadigital/pg/abrirConferenciaDocumento.do, informe o processo 1135005-36.2021.8.26.0100 e código E331E55.

Demonstração do Fluxo de Caixa Exercícios findos em 30 de junho de 2022 de dezembro de 2021
(em reais)

	30/06/2022	31/12/2021
Fluxo de caixa das atividades operacionais		
Lucro líquido do exercício	(9.891)	(21.937)
Ajustes para:		
Depreciações e amortizações	-	-
Resultado de Equivalência Patrimonial	-	-
Variações dos ativos e obrigações (Aumento) Redução dos ativos	(361)	5.700
Contas a receber de clientes e outros recebíveis	-	-
Adiantamentos	-	-
Outros créditos	-	-
Despesas a Apropriar	-	-
	-	-
Aumento (Redução) dos passivos		
Fornecedores	(400)	1.700
Adiantamento a clientes	-	-
Impostos a recolher	39	-
	-	-
Disponibilidades líquidas aplicadas nas atividades operacionais	(10.254)	(26.007)
Fluxo de caixa das atividades de investimentos		
Adições ao imobilizado, software e outros intangíveis	-	(1.644)
Investimentos	-	-
Disponibilidades líquidas geradas nas atividades de investimentos	-	(1.644)
Fluxo de caixa das atividades de financiamentos		
Adiantamento para Futuro Aumento de Capital	-	-
Aumento de capital		5.894
Empréstimos	10.254	19.757
Contratos de Mútuo	-	-
Disponibilidades líquidas consumidas pelas atividades de financiamentos	10.254	25.651
Aumento (Diminuição) de Caixa e Equivalente de Caixa	-	-
Caixa e equivalentes de caixa no início do exercício	-	-
Caixa e equivalentes de caixa no final do exercício	-	-

II.5.3. Análise por meio de Índices, Indicadores e Instrumentos Financeiros

Considerando que os Ativos são compostos apenas por Projetos e Outros Intangíveis e, o Passivo Total comporta, principalmente, obrigações com partes relacionadas, a análise, por meio de Índices, Indicadores e Instrumentos Financeiros, não é aplicável.

II.5.4. Evolução Mensal de Colaboradores

Não há colaboradores registrados na SOLAR CENTRAL MINAS HOLDING GERAÇÃO E COMERCIALIZAÇÃO DE ENERGIA ELÉTRICA SPE LTDA., estando em consonância à ausência de contas contábeis dessa natureza.

Este documento é cópia do original, assinado digitalmente por ORESTE NESTOR DE SOUZA LASPRO e Tribunal de Justica do Estado de Sao Paulo, protocolado em 04/11/2022 às 15:42 , sob o número WJMJ22419797680
Para conferir o original, acesse o site https://esaj.tjsp.jus.br/pastadigital/pg/abrirConferenciaDocumento.do, informe o processo 1135005-36.2021.8.26.0100 e código E331E55.

II.6. SOLAR CENTRAL MINAS I GERAÇÃO E COMERCIALIZAÇÃO DE ENERGIA ELÉTRICA SPE LTDA.

II.6.1. Análise Vertical e Horizontal

Balanço Patrimonial (R$)	set/21	AV	AH	nov/21	AV	AH	dez/21	AV	AH
Ativo	**202.742**	**100,00%**	**100,00%**	**221.530**	**100,00%**	**109,27%**	**221.475**	**100,00%**	**109,24%**
Ativo Circulante	**517**	**0,26%**	**100,00%**	**625**	**0,28%**	**120,92%**	**570**	**0,26%**	**110,29%**
Caixa e Equivalentes	249	0,12%	100,00%	357	0,16%	143,49%	302	0,14%	121,42%
Adiantamentos	268	0,13%	100,00%	268	0,12%	99,95%	268	0,12%	99,95%
Ativo Não Circulante	**202.226**	**99,75%**	**100,00%**	**220.906**	**99,72%**	**109,24%**	**220.906**	**99,74%**	**109,24%**
Projetos e Outros Intangíveis	202.226	99,75%	100,00%	220.906	99,72%	109,24%	220.906	99,74%	109,24%
Emprestimos a Terceiros	0	0,00%	100,00%	0	0,00%	0,00%	0	0,00%	0,00%
Passivo	**202.742**	**100,00%**	**100,00%**	**221.530**	**100,00%**	**109,27%**	**221.475**	**100,00%**	**109,24%**
Passivo Circulante	**49.284**	**24,31%**	**100,00%**	**72.492**	**32,72%**	**147,09%**	**91.346**	**41,24%**	**185,35%**
Empréstimos de Terceiros	0	0,00%	100,00%	24.312	10,97%	0,00%	89.546	40,43%	0,00%
Fornecedores e Outras Contas a Pagar	46.230	22,80%	100,00%	48.080	21,70%	104,00%	1.700	0,77%	3,68%
Passivo Fiscal Corrente	3.054	1,51%	100,00%	100	0,05%	3,27%	100	0,05%	3,27%
Passivo Não Circulante	**-**	**0,00%**	**100,00%**	**-**	**0,00%**	**0,00%**	**-**	**0,00%**	**0,00%**
Patrimônio Líquido Controladores	**153.458**	**75,69%**	**100,00%**	**149.040**	**67,28%**	**97,12%**	**130.130**	**58,76%**	**84,80%**
Capital Social	500.000	246,62%	100,00%	500.000	225,70%	100,00%	500.000	225,76%	100,00%
Capital a Integralizar	-299.367	-147,66%	100,00%	-299.367	-135,14%	100,00%	-299.367	-135,17%	100,00%
Lucros (ou) Prejuízos Acumulados	-41.214	-20,33%	100,00%	-41.214	-18,60%	100,00%	-41.214	-18,61%	100,00%
Resultado do Exercício	**-5.961**	**-2,94%**	**100,00%**	**-10.379**	**-4,69%**	**174,12%**	**-29.289**	**0**	**491,34%**

Demonstração do Resultado (R$)	set/21	AV	AH	nov/21	AV	AH	dez/21	AV	AH
Lucro Bruto	**-**			**-**			**-**		
Despesas/Receitas Operacionais	**- 5.191**	**0,00%**	**100,00%**	**- 9.402**	**0,00%**	**181,12%**	**- 28.257**	**0,00%**	**544,34%**
(-) Despesas Administrativas	*- 5.191*	*0,00%*	*100,00%*	*- 9.402*	*0,00%*	*181,12%*	*- 28.257*	*0,00%*	*544,34%*
Resultado Operacional	**- 5.191**	**0,00%**	**100,00%**	**- 9.402**	**0,00%**	**181,12%**	**- 28.257**	**0,00%**	**544,34%**
Resultado Financeiro	**- 770**	**0,00%**	**100,00%**	**- 977**	**0,00%**	**126,91%**	**- 1.032**	**0,00%**	**134,05%**
(-) Despesa Financeira	*- 770*	*0,00%*	*100,00%*	*- 977*	*0,00%*	*126,91%*	*- 1.032*	*0,00%*	*134,05%*
Outras Receitas/Despesas não Operacionais	**-**	**0,00%**	**100,00%**	**-**	**0,00%**	**0,00%**	**-**	**0,00%**	**0,00%**
Outras Receitas/Despesas	*-*	*0,00%*	*100,00%*	*-*	*0,00%*	*0,00%*	*-*	*0,00%*	*0,00%*
Resultado antes do IRPJ e CSLL	**- 5.961**	**0,00%**	**100,00%**	**- 10.379**	**0,00%**	**174,12%**	**- 29.289**	**0,00%**	**491,34%**
(-) IRPJ e CSLL	*-*	*0,00%*	*100,00%*	*-*	*0,00%*	*0,00%*	*-*	*0,00%*	*0,00%*
Resultado do Periodo	**- 5.961**	**0,00%**	**100,00%**	**- 10.379**	**0,00%**	**174,12%**	**- 29.289**	**0,00%**	**491,34%**

Este documento é cópia do original, assinado digitalmente por ORESTE NESTOR DE SOUZA LASPRO e Tribunal de Justica do Estado de Sao Paulo, protocolado em 04/11/2022 às 15:42 , sob o número WJMJ22419797680
Para conferir o original, acesse o site https://esaj.tjsp.jus.br/pastadigital/pg/abrirConferenciaDocumento.do, informe o processo 1135005-36.2021.8.26.0100 e código E331E55.

Balanço Patrimonial (R$)	jan/22	AV	AH	fev/22	AV	AH	mar/22	AV	AH
Ativo	**223.271**	**100,00%**	**100,00%**	**225.355**	**100,00%**	**100,93%**	**230.845**	**100,00%**	**103,39%**
Ativo Circulante	**515**	**0,23%**	**100,00%**	**401**	**0,18%**	**77,86%**	**341**	**0,15%**	**66,21%**
Caixa e Equivalentes	247	0,11%	100,00%	133	0,06%	53,85%	73	0,03%	29,55%
Adiantamentos	268	0,12%	100,00%	268	0,12%	100,00%	268	0,12%	100,00%
Ativo Não Circulante	**222.756**	**99,77%**	**100,00%**	**224.954**	**99,82%**	**100,99%**	**230.504**	**99,85%**	**103,48%**
Projetos e Outros Intangíveis	207.056	92,74%	100,00%	209.254	92,86%	101,06%	214.804	93,05%	103,74%
Emprestimos a Terceiros	15.700	7,03%	100,00%	15.700	6,97%	100,00%	15.700	6,80%	100,00%
Passivo	**223.271**	**100,00%**	**100,00%**	**225.356**	**100,00%**	**100,93%**	**230.845**	**100,00%**	**103,39%**
Passivo Circulante	**96.690**	**43,31%**	**100,00%**	**99.947**	**44,35%**	**103,37%**	**108.089**	**46,82%**	**111,79%**
Empréstimos de Terceiros	93.240	41,76%	100,00%	98.843	43,86%	106,01%	107.101	46,40%	114,87%
Fornecedores e Outras Contas a Pagar	3.196	1,43%	100,00%	850	0,38%	26,60%	850	0,37%	26,60%
Passivo Fiscal Corrente	254	0,11%	100,00%	254	0,11%	100,00%	138	0,06%	54,33%
Passivo Não Circulante	**-**	**0,00%**	**100,00%**	**-**	**0,00%**	**0,00%**	**-**	**0,00%**	**0,00%**
Patrimônio Líquido Controladores	**126.581**	**56,69%**	**100,00%**	**125.409**	**55,65%**	**99,07%**	**122.756**	**53,18%**	**96,98%**
Capital Social	500.000	223,94%	100,00%	500.000	221,87%	100,00%	500.000	216,60%	100,00%
Capital a Integralizar	-299.367	-134,08%	100,00%	-299.367	-132,84%	100,00%	-299.367	-129,68%	100,00%
Lucros (ou) Prejuízos Acumulados	-70.503	-31,58%	100,00%	-70.503	-31,29%	100,00%	-70.503	-30,54%	100,00%
Resultado do Exercício	**-3.549**	**-1,59%**	**100,00%**	**-4.721**	**-2,09%**	**133,02%**	**-7.374**	**-3,19%**	**207,78%**

Demonstração do Resultado (R$)	jan/22	AV	AH	fev/22	AV	AH	mar/22	AV	AH
Lucro Bruto									
Despesas/Receitas Operacionais	**- 3.494**	**0,00%**	**100,00%**	**- 4.611**	**0,00%**	**131,97%**	**- 7.204**	**0,00%**	**206,18%**
(-) Despesas Administrativas	*- 3.494*	*0,00%*	*100,00%*	*- 4.611*	*0,00%*	*131,97%*	*- 7.204*	*0,00%*	*206,18%*
Resultado Operacional	**- 3.494**	**0,00%**	**100,00%**	**- 4.611**	**0,00%**	**131,97%**	**- 7.204**	**0,00%**	**206,18%**
Resultado Financeiro	**- 55**	**0,00%**	**100,00%**	**- 110**	**0,00%**	**200,00%**	**- 170**	**0,00%**	**309,09%**
(-) Despesa Financeira	*- 55*	*0,00%*	*100,00%*	*- 110*	*0,00%*	*200,00%*	*- 170*	*0,00%*	*309,09%*
Outras Receitas/Despesas não Operacionais	**-**	**0,00%**	**100,00%**	**-**	**0,00%**	**0,00%**	**-**	**0,00%**	**0,00%**
Outras Receitas/Despesas	-	*0,00%*	*100,00%*	-	*0,00%*	*0,00%*	-	*0,00%*	*0,00%*
Resultado antes do IRPJ e CSLL	**- 3.549**	**0,00%**	**100,00%**	**- 4.721**	**0,00%**	**133,02%**	**- 7.374**	**0,00%**	**207,78%**
(-) IRPJ e CSLL	-	*0,00%*	*100,00%*	-	*0,00%*	*0,00%*	-	*0,00%*	*0,00%*
Resultado do Periodo	**- 3.549**	**0,00%**	**100,00%**	**- 4.721**	**0,00%**	**133,02%**	**- 7.374**	**0,00%**	**207,78%**

Este documento é cópia do original, assinado digitalmente por ORESTE NESTOR DE SOUZA LASPRO e Tribunal de Justica do Estado de Sao Paulo, protocolado em 04/11/2022 às 15:42 , sob o número WJMJ22419797680
Para conferir o original, acesse o site https://esaj.tjsp.jus.br/pastadigital/pg/abrirConferenciaDocumento.do, informe o processo 1135005-36.2021.8.26.0100 e código E331E55.

Balanço Patrimonial (R$)	abr/22	AV	AH	mai/22	AV	AH	jun/22	AV	AH
Ativo	**291.996**	**100,00%**	**130,78%**	**293.832**	**100,00%**	**131,60%**	**295.682**	**100,00%**	**132,43%**
Ativo Circulante	**14**	**0,00%**	**2,72%**	**-**	**0,00%**	**0,00%**	**-**	**0,00%**	**0,00%**
Caixa e Equivalentes	14	0,00%	5,67%	-	0,00%	0,00%	-	0,00%	0,00%
Adiantamentos	-	0,00%	0,00%	-	0,00%	0,00%	-	0,00%	0,00%
Ativo Não Circulante	**291.982**	**100,00%**	**131,08%**	**293.832**	**100,00%**	**131,91%**	**295.682**	**100,00%**	**132,74%**
Projetos e Outros Intangíveis	276.282	94,62%	133,43%	278.132	94,66%	134,33%	279.982	94,69%	135,22%
Emprestimos a Terceiros	15.700	5,38%	100,00%	15.700	5,34%	100,00%	15.700	5,31%	100,00%
Passivo	**291.995**	**100,00%**	**130,78%**	**293.833**	**100,00%**	**131,60%**	**295.682**	**100,00%**	**132,43%**
Passivo Circulante	**113.113**	**38,74%**	**116,99%**	**115.814**	**39,41%**	**119,78%**	**135.278**	**45,75%**	**139,91%**
Empréstimos de Terceiros	112.207	38,43%	120,34%	114.907	39,11%	123,24%	134.428	45,46%	144,17%
Fornecedores e Outras Contas a Pagar	850	0,29%	26,60%	850	0,29%	26,60%	850	0,29%	26,60%
Passivo Fiscal Corrente	57	0,02%	22,44%	57	0,02%	22,44%	-	0,00%	0,00%
Passivo Não Circulante	**-**	**0,00%**	**0,00%**	**-**	**0,00%**	**0,00%**	**-**	**0,00%**	**0,00%**
Patrimônio Líquido Controladores	**178.882**	**61,26%**	**141,32%**	**178.019**	**60,59%**	**140,64%**	**160.405**	**54,25%**	**126,72%**
Capital Social	500.000	171,24%	100,00%	500.000	170,16%	100,00%	500.000	169,10%	100,00%
Capital a Integralizar	-299.367	-102,52%	100,00%	-299.367	-101,88%	100,00%	-299.367	-101,25%	100,00%
Lucros (ou) Prejuízos Acumulados	-13.170	-4,51%	18,68%	-13.170	-4,48%	18,68%	-13.170	-4,45%	18,68%
Resultado do Exercício	**-8.581**	**-2,94%**	**241,79%**	**-9.444**	**-3,21%**	**266,10%**	**-27.058**	**-9,15%**	**762,41%**

Demonstração do Resultado (R$)	abr/22	AV	AH	mai/22	AV	AH	jun/22	AV	AH
Lucro Bruto									
Despesas/Receitas Operacionais	**- 8.068**	**0,00%**	**230,91%**	**- 8.918**	**0,00%**	**255,24%**	**- 25.768**	**0,00%**	**737,49%**
(-) Despesas Administrativas	*- 8.068*	*0,00%*	*230,91%*	*- 8.918*	*0,00%*	*255,24%*	*- 25.768*	*0,00%*	*737,49%*
Resultado Operacional	**- 8.068**	**0,00%**	**230,91%**	**- 8.918**	**0,00%**	**255,24%**	**- 25.768**	**0,00%**	**737,49%**
Resultado Financeiro	**- 513**	**0,00%**	**932,73%**	**- 526**	**0,00%**	**956,36%**	**- 1.290**	**0,00%**	**2345,45%**
(-) Despesa Financeira	*- 513*	*0,00%*	*932,73%*	*- 526*	*0,00%*	*956,36%*	*- 1.290*	*0,00%*	*2345,45%*
Outras Receitas/Despesas não Operacionais	**-**	**0,00%**	**0,00%**	**-**	**0,00%**	**0,00%**	**-**	**0,00%**	**0,00%**
Outras Receitas/Despesas	*-*	*0,00%*	*0,00%*	*-*	*0,00%*	*0,00%*	*-*	*0,00%*	*0,00%*
Resultado antes do IRPJ e CSLL	**- 8.581**	**0,00%**	**241,79%**	**- 9.444**	**0,00%**	**266,10%**	**- 27.058**	**0,00%**	**762,41%**
(-) IRPJ e CSLL	*-*	*0,00%*	*0,00%*	*-*	*0,00%*	*0,00%*	*-*	*0,00%*	*0,00%*
Resultado do Periodo	**- 8.581**	**0,00%**	**241,79%**	**- 9.444**	**0,00%**	**266,10%**	**- 27.058**	**0,00%**	**762,41%**

II.6.1.1. Evolução do Ativo

Observa-se que 95% dos Ativos, em junho de 2022 estão representados por: Projetos e Outros Intangíveis. O restante, referem-se aos recebíveis devidos pela SOLAR CENTRAL MINAS HOLDING, reconhecidos em janeiro de 2022.

Este documento é cópia do original, assinado digitalmente por ORESTE NESTOR DE SOUZA LASPRO e Tribunal de Justica do Estado de Sao Paulo, protocolado em 04/11/2022 às 15:42 , sob o número WJMJ22419797680
Para conferir o original, acesse o site https://esaj.tjsp.jus.br/pastadigital/pg/abrirConferenciaDocumento.do, informe o processo 1135005-36.2021.8.26.0100 e código E331E55.

II.6.1.2. Evolução do Endividamento

	set/21	nov/21	dez/21	jan/22	fev/22	mar/22	abr/22	mai/22	jun/22
Empréstimos de Terceiros	0	24.312	89.546	93.240	98.843	107.101	112.207	114.907	134.428
Fornecedores e Outras Contas a Pagar	46.230	48.080	1.700	3.196	850	850	850	850	850
Passivo Fiscal Corrente	3.054	100	100	254	254	138	57	57	-
Endividamento	49.284	72.492	91.346	96.690	99.947	108.089	113.114	115.814	135.278

Ressalta-se que 99% do Endividamento (principal responsável pelo crescimento nos últimos meses), refere-se às obrigações devidas à NEW ENERGIES SOLUÇÕES, alocadas em Empréstimos de Terceiros.

II.6.1.3. Patrimônio Líquido

No exercício corrente, este até junho, deteve Patrimônio Líquido de R$ 160 mil.

II.6.1.4. Evolução das Contas de Resultado

Sem reconhecimento de Receita no exercício corrente, o resultado negativo reflete, principalmente, nas Despesas Administrativas, relativas à contratação de serviços de terceiros.

Demonstração do Resultado em 30 de Junho de 2022 de dezembro de 2021
(em reais)

	30/06/2022	31/12/2021
Receita com Vendas	-	-
(-) Impostos Sobre Vendas	-	-
Receita Operacional Líquida	-	-
(-) Custo de Vendas	-	-
Lucro Bruto	-	-
Despesas Operacionais		
Despesa com Pessoal	-	-
Despesas Administrativas	(25.768)	(8.036)
Outras Despesas	-	-
Resultado antes das receitas (despesas) financeiras líquida	(25.768)	(8.036)
Receita Financeiras	-	-
Despesas Financeiras	(1.290)	(1.032)
Resultado financeiro líquido	(1.290)	(1.032)
Outras Receitas e Despesas	-	-
Resultado de Equivalência Patrimonial	-	-
Outras Receitas / Despesas	-	-
Resultado Antes do IRPJ e CSLL	(1.290)	(1.032)
IRPJ	-	-
CSLL	-	-
Lucro Líquido do Exercício	(27.058)	(9.068)

Este documento é cópia do original, assinado digitalmente por ORESTE NESTOR DE SOUZA LASPRO e Tribunal de Justica do Estado de Sao Paulo, protocolado em 04/11/2022 às 15:42 , sob o número WJMJ22419797680
Para conferir o original, acesse o site https://esaj.tjsp.jus.br/pastadigital/pg/abrirConferenciaDocumento.do, informe o processo 1135005-36.2021.8.26.0100 e código E331E55.

II.6.2. Demonstração do Fluxo de Caixa

Após as considerações de ajustes de itens, que compõem o lucro líquido na Demonstração do Resultado do Exercício, somadas às variações provenientes das atividades operacionais, investimentos – aquisição de intangíveis - e financiamentos – pagamentos de empréstimos -, observa-se redução na geração de caixa.

Demonstração do Fluxo de Caixa Exercícios findos em 30 de junho de 2022 de dezembro de 2021

(em reais)

	30/06/2022	31/12/2021
Fluxo de caixa das atividades operacionais		
Lucro líquido do exercício	(17.058)	(9.068)
Ajustes para:		
Depreciações e amortizações	-	-
Resultado de Equivalência Patrimonial	-	-
Variações dos ativos e obrigações(Aumento) Redução dos ativos	(870)	1.144
Contas a receber de clientes e outros recebíveis	-	-
Adiantamentos realizados	-	-
Outros créditos	-	-
Aumento (Redução) dos passivos		
Fornecedores	(850)	1.400
Adiantamento a clientes	-	-
Impostos a recolher	(20)	(256)
Disponibilidades líquidas aplicadas nas atividades operacionais	(17.928)	(7.424)
Fluxo de caixa das atividades de investimentos		
Adições ao imobilizado, softwares e outros intangíveis	(17.254)	(220.072)
Disponibilidades líquidas geradas nas atividades de investimentos	(17.254)	(220.072)
Fluxo de caixa das atividades de financiamentos		
Adiantamento para Futuro Aumento de Capital	-	-
Aumento de capital	-	200.618
Empréstimos à pagar	44.951	45.259
Empréstimos a receber	-	(16.700)
Disponibilidades líquidas consumidas pelas atividades de financiamentos	44.951	229.176
Aumento (Diminuição) de Caixa e Equivalente de Caixa	(303)	196
Caixa e equivalentes de caixa no início do exercício	302	106
Caixa e equivalentes de caixa no final do exercício	-	302

II.6.3. Análise por meio de Índices, Indicadores e Instrumentos Financeiros

Considerando que os Ativos são compostos por Projetos e Outros Intangíveis e, o Passivo Total comporta, principalmente, obrigações com partes relacionados, a análise por meio de Índices, Indicadores e Instrumentos Financeiros não é aplicável.

II.6.4. Evolução Mensal de Colaboradores

Não há colaboradores registrados na SOLAR CENTRAL MINAS I GERAÇÃO E COMERCIALIZAÇÃO DE ENERGIA ELÉTRICA SPE LTDA, em consonância à ausência de contas contábeis dessa natureza.

Este documento é cópia do original, assinado digitalmente por ORESTE NESTOR DE SOUZA LASPRO e Tribunal de Justica do Estado de Sao Paulo, protocolado em 04/11/2022 às 15:42 , sob o número WJMJ22419797680
Para conferir o original, acesse o site https://esaj.tjsp.jus.br/pastadigital/pg/abrirConferenciaDocumento.do, informe o processo 1135005-36.2021.8.26.0100 e código E331E55.

II.7. SOLAR CENTRAL MINAS II GERAÇÃO E COMERCIALIZAÇÃO DE ENERGIA ELÉTRICA SPE LTDA.

II.7.1. Análise Vertical e Horizontal

Balanço Patrimonial (R$)	set/21	AV	AH	nov/21	AV	AH	dez/21	AV	AH
Ativo	**264.108**	**100,00%**	**100,00%**	**264.288**	**100,00%**	**100,07%**	**264.233**	**100,00%**	**100,05%**
Ativo Circulante	**438**	**0,17%**	**100,00%**	**618**	**0,23%**	**141,09%**	**563**	**0,21%**	**128,55%**
Caixa e Equivalentes	170	0,06%	100,00%	350	0,13%	205,96%	295	0,11%	173,64%
Adiantamentos	268	0,10%	100,00%	268	0,10%	99,95%	268	0,10%	99,95%
Ativo Não Circulante	**263.671**	**99,83%**	**100,00%**	**263.671**	**99,77%**	**100,00%**	**263.671**	**99,79%**	**100,00%**
Projetos e Outros Intangíveis	263.671	99,83%	100,00%	263.671	99,77%	100,00%	263.671	99,79%	100,00%
Passivo	**264.108**	**100,00%**	**100,00%**	**264.289**	**100,00%**	**100,07%**	**264.234**	**100,00%**	**100,05%**
Passivo Circulante	**49.298**	**18,67%**	**100,00%**	**61.266**	**23,18%**	**124,28%**	**80.120**	**30,32%**	**162,52%**
Empréstimos de Terceiros	-	0,00%	100,00%	52.427	19,84%	0,00%	77.807	29,45%	0,00%
Fornecedores e Outras Contas a Pagar	46.230	17,50%	100,00%	8.225	3,11%	17,79%	1.700	0,64%	3,68%
Passivo Fiscal Corrente	3.068	1,16%	100,00%	614	0,23%	20,00%	614	0,23%	20,00%
Passivo Não Circulante	**-**	**0,00%**	**100,00%**	**-**	**0,00%**	**0,00%**	**-**	**0,00%**	**0,00%**
Patrimônio Líquido Controladores	**214.810**	**81,33%**	**100,00%**	**203.023**	**76,82%**	**94,51%**	**184.114**	**69,68%**	**85,71%**
Capital Social	500.000	189,32%	100,00%	500.000	189,19%	100,00%	500.000	189,23%	100,00%
Capital a Integralizar	-238.163	-90,18%	100,00%	-238.163	-90,11%	100,00%	-238.163	-90,13%	100,00%
Lucros (ou) Prejuízos Acumulados	-41.214	-15,60%	100,00%	-41.214	-15,59%	100,00%	-41.214	-15,60%	100,00%
Resultado do Exercício	**- 5.813**	**-2,20%**	**100,00%**	**- 17.600**	**-6,66%**	**302,76%**	**- 36.509**	**-13,82%**	**628,06%**

Demonstração do Resultado (R$)	set/21	AV	AH	nov/21	AV	AH	dez/21	AV	AH
Lucro Bruto	**-**								
Despesas/Receitas Operacionais	**- 5.017**	**0,00%**	**100,00%**	**- 16.618**	**0,00%**	**331,24%**	**- 35.473**	**0,00%**	**707,06%**
(-) Despesas Administrativas	*- 5.017*	*0,00%*	*100,00%*	*- 16.618*	*0,00%*	*331,24%*	*- 35.473*	*0,00%*	*707,06%*
(-)Outras Despesas	*-*	*0,00%*	*0,00%*	*-*	*0,00%*	*0,00%*	*-*		*0,00%*
Resultado Operacional	**- 5.017**	**0,00%**	**100,00%**	**- 16.618**	**0,00%**	**331,24%**	**- 35.473**	**0,00%**	**707,06%**
Resultado Financeiro	**- 796**	**0,00%**	**100,00%**	**- 981**	**0,00%**	**123,28%**	**- 1.036**	**0,00%**	**130,18%**
(-) Despesa Financeira	*- 796*	*0,00%*	*100,00%*	*- 981*	*0,00%*	*123,28%*	*- 1.036*	*0,00%*	*130,18%*
Receita Financeira	*-*	*0,00%*	*100,00%*	*-*	*0,00%*	*0,00%*	*-*	*0,00%*	*0,00%*
Outras Receitas/Despesas não Operacionais	**-**	**0,00%**	**100,00%**	**-**	**0,00%**	**0,00%**	**-**	**0,00%**	**0,00%**
Outras Receitas/Despesas	*-*	*0,00%*	*100,00%*	*-*	*0,00%*	*0,00%*	*-*	*0,00%*	*0,00%*
Resultado antes do IRPJ e CSLL	**- 5.813**	**0,00%**	**100,00%**	**- 17.600**	**0,00%**	**302,76%**	**- 36.509**	**0,00%**	**628,06%**
(-) IRPJ e CSLL	*-*	*0,00%*	*100,00%*	*-*	*0,00%*	*0,00%*	*-*	*0,00%*	*0,00%*
Resultado do Periodo	**- 5.813**	**0,00%**	**100,00%**	**- 17.600**	**0,00%**	**302,76%**	**- 36.509**	**0,00%**	**628,06%**

Este documento é cópia do original, assinado digitalmente por ORESTE NESTOR DE SOUZA LASPRO e Tribunal de Justica do Estado de Sao Paulo, protocolado em 04/11/2022 às 15:42 , sob o número WJMJ22419797680
Para conferir o original, acesse o site https://esaj.tjsp.jus.br/pastadigital/pg/abrirConferenciaDocumento.do, informe o processo 1135005-36.2021.8.26.0100 e código E331E55.

Balanço Patrimonial (R$)	jan/22	AV	AH	fev/22	AV	AH	mar/22	AV	AH
Ativo	**264.178**	**100,00%**	**100,00%**	**266.263**	**100,00%**	**100,79%**	**266.203**	**100,00%**	**100,77%**
Ativo Circulante	**508**	**0,19%**	**100,00%**	**394**	**0,15%**	**77,56%**	**334**	**0,13%**	**65,75%**
Caixa e Equivalentes	240	0,09%	100,00%	126	0,05%	52,50%	66	0,02%	27,50%
Adiantamentos	268	0,10%	100,00%	268	0,10%	100,00%	268	0,10%	100,00%
Ativo Não Circulante	**263.671**	**99,81%**	**100,00%**	**265.869**	**99,85%**	**100,83%**	**265.869**	**99,87%**	**100,83%**
Projetos e Outros Intangíveis	263.671	99,81%	100,00%	265.869	99,85%	100,83%	265.869	99,87%	100,83%
Passivo	**264.179**	**100,00%**	**100,00%**	**266.263**	**100,00%**	**100,79%**	**266.203**	**100,00%**	**100,77%**
Passivo Circulante	**102.824**	**38,92%**	**100,00%**	**112.593**	**42,29%**	**109,50%**	**121.697**	**45,72%**	**118,35%**
Empréstimos de Terceiros	98.560	37,31%	100,00%	110.375	41,45%	111,99%	119.596	44,93%	121,34%
Fornecedores e Outras Contas a Pagar	3.196	1,21%	100,00%	850	0,32%	26,60%	850	0,32%	26,60%
Passivo Fiscal Corrente	1.067	0,40%	100,00%	1.368	0,51%	128,21%	1.251	0,47%	117,24%
Passivo Não Circulante	**-**	**0,00%**	**100,00%**	**-**	**0,00%**	**0,00%**	**-**	**0,00%**	**0,00%**
Patrimônio Líquido Controladores	**161.355**	**61,08%**	**100,00%**	**153.670**	**57,71%**	**95,24%**	**144.506**	**54,28%**	**89,56%**
Capital Social	500.000	189,27%	100,00%	500.000	187,78%	100,00%	500.000	187,83%	100,00%
Capital a Integralizar	-238.163	-90,15%	100,00%	-238.163	-89,45%	100,00%	-238.163	-89,47%	100,00%
Lucros (ou) Prejuízos Acumulados	-77.723	-29,42%	100,00%	-77.723	-29,19%	100,00%	-77.723	-29,20%	100,00%
Resultado do Exercício	**- 22.759**	**-8,61%**	**100,00%**	**- 30.444**	**-11,43%**	**133,77%**	**- 39.608**	**-14,88%**	**174,03%**

Demonstração do Resultado (R$)	jan/22	AV	AH	fev/22	AV	AH	mar/22	AV	AH
Lucro Bruto									
Despesas/Receitas Operacionais	**- 22.704**	**0,00%**	**100,00%**	**- 30.334**	**0,00%**	**133,61%**	**- 39.438**	**0,00%**	**173,71%**
(-) Despesas Administrativas	*- 9.863*	*0,00%*	*100,00%*	*- 17.493*	*0,00%*	*177,36%*	*- 25.867*	*0,00%*	*262,26%*
(-)Outras Despesas	*- 12.841*	*0,00%*	*100,00%*	*- 12.841*	*0,00%*	*100,00%*	*- 13.571*	*0,00%*	*105,68%*
Resultado Operacional	**- 22.704**	**0,00%**	**100,00%**	**- 30.334**	**0,00%**	**133,61%**	**- 39.438**	**0,00%**	**173,71%**
Resultado Financeiro	**- 55**	**0,00%**	**100,00%**	**- 110**	**0,00%**	**200,00%**	**- 170**	**0,00%**	**309,09%**
(-) Despesa Financeira	*- 55*	*0,00%*	*100,00%*	*- 110*	*0,00%*	*200,00%*	*- 170*	*0,00%*	*309,09%*
Receita Financeira	-	*0,00%*	*100,00%*	-	*0,00%*	*0,00%*	-	*0,00%*	*0,00%*
Outras Receitas/Despesas não Operacionais	**-**	**0,00%**	**100,00%**	**-**	**0,00%**	**0,00%**	**-**	**0,00%**	**0,00%**
Outras Receitas/Despesas	-	*0,00%*	*100,00%*	-	*0,00%*	*0,00%*	-	*0,00%*	*0,00%*
Resultado antes do IRPJ e CSLL	**- 22.759**	**0,00%**	**100,00%**	**- 30.444**	**0,00%**	**133,77%**	**- 39.608**	**0,00%**	**174,03%**
(-) IRPJ e CSLL	-	*0,00%*	*100,00%*		*0,00%*	*0,00%*	-	*0,00%*	*0,00%*
Resultado do Periodo	**- 22.759**	**0,00%**	**100,00%**	**- 30.444**	**0,00%**	**133,77%**	**- 39.608**	**0,00%**	**174,03%**

Este documento é cópia do original, assinado digitalmente por ORESTE NESTOR DE SOUZA LASPRO e Tribunal de Justica do Estado de Sao Paulo, protocolado em 04/11/2022 às 15:42 , sob o número WJMJ22419797680
Para conferir o original, acesse o site https://esaj.tjsp.jus.br/pastadigital/pg/abrirConferenciaDocumento.do, informe o processo 1135005-36.2021.8.26.0100 e código E331E55.

Balanço Patrimonial (R$)	abr/22	AV	AH	mai/22	AV	AH	jun/22	AV	AH
Ativo	**337.057**	**100,00%**	**127,59%**	**337.051**	**100,00%**	**127,58%**	**337.675**	**100,00%**	**127,82%**
Ativo Circulante	**6**	**0,00%**	**1,18%**	**0**	**0,00%**	**0,00%**	**624**	**0,18%**	**122,83%**
Caixa e Equivalentes	6	0,00%	2,50%	-	0,00%	0,00%	-	0,00%	0,00%
Adiantamentos	-	0,00%	0,00%	-	0,00%	0,00%	624	0,18%	232,84%
Ativo Não Circulante	**337.051**	**100,00%**	**127,83%**	**337.051**	**100,00%**	**127,83%**	**337.051**	**99,82%**	**127,83%**
Projetos e Outros Intangíveis	337.051	100,00%	127,83%	337.051	100,00%	127,83%	337.051	99,82%	127,83%
Passivo	**337.057**	**100,00%**	**127,59%**	**337.051**	**100,00%**	**127,58%**	**337.675**	**100,00%**	**127,82%**
Passivo Circulante	**131.371**	**38,98%**	**127,76%**	**138.921**	**41,22%**	**135,11%**	**163.922**	**48,54%**	**159,42%**
Empréstimos de Terceiros	129.364	38,38%	131,25%	137.714	40,86%	139,73%	162.772	48,20%	165,15%
Fornecedores e Outras Contas a Pagar	850	0,25%	26,60%	850	0,25%	26,60%	850	0,25%	26,60%
Passivo Fiscal Corrente	1.157	0,34%	1	357	0,11%	33,46%	300	0,09%	28,12%
Passivo Não Circulante	**-**	**0,00%**	**-**	**-**	**0,00%**	**0,00%**	**-**	**0,00%**	**0,00%**
Patrimônio Líquido Controladores	**205.686**	**61,02%**	**127,47%**	**198.130**	**58,78%**	**122,79%**	**173.753**	**51,46%**	**107,68%**
Capital Social	500.000	148,34%	100,00%	500.000	148,35%	100,00%	500.000	148,07%	100,00%
Capital a Integralizar	-238.163	-70,66%	100,00%	-238.163	-70,66%	100,00%	-238.163	-70,53%	100,00%
Lucros (ou) Prejuízos Acumulados	-21.520	-6,38%	27,69%	-21.520	-6,38%	27,69%	-21.520	-6,37%	27,69%
Resultado do Exercício	**- 34.631**	**-10,27%**	**152,16%**	**- 42.187**	**-12,52%**	**185,36%**	**- 66.564**	**-19,71%**	**292,47%**

Demonstração do Resultado (R$)	abr/22	AV	AH	mai/22	AV	AH	jun/22	AV	AH
Lucro Bruto									
Despesas/Receitas Operacionais	**- 34.118**	**0,00%**	**150,27%**	**- 41.481**	**0,00%**	**182,70%**	**- 64.843**	**0,00%**	**285,60%**
(-) Despesas Administrativas	*- 32.900*	*0,00%*	*333,57%*	*- 40.263*	*0,00%*	*408,22%*	*- 63.625*	*0,00%*	*645,09%*
(-)Outras Despesas	*- 1.218*	*0,00%*	*9,49%*	*- 1.218*	*0,00%*	*9,49%*	*- 1.218*	*0,00%*	*9,49%*
Resultado Operacional	**- 34.118**	**0,00%**	**150,27%**	**- 41.481**	**0,00%**	**182,70%**	**- 64.843**	**0,00%**	**285,60%**
Resultado Financeiro	**- 513**	**0,00%**	**932,73%**	**- 706**	**0,00%**	**1283,64%**	**- 1.721**	**0,00%**	**3129,09%**
(-) Despesa Financeira	*- 513*	*0,00%*	*932,73%*	*- 706*	*0,00%*	*1283,64%*	*- 1.721*	*0,00%*	*3129,09%*
Receita Financeira	-	*0,00%*	*0,00%*	-	*0,00%*	*0,00%*	-	*0,00%*	*0,00%*
Outras Receitas/Despesas não Operacionais	**-**	**0,00%**	**0,00%**	**-**	**0,00%**	**0,00%**	**-**	**0,00%**	**0,00%**
Outras Receitas/Despesas	-	*0,00%*	*0,00%*	-	*0,00%*	*0,00%*	-	*0,00%*	*0,00%*
Resultado antes do IRPJ e CSLL	**- 34.631**	**0,00%**	**152,16%**	**- 42.187**	**0,00%**	**185,36%**	**- 66.564**	**0,00%**	**292,47%**
(-) IRPJ e CSLL	-	*0,00%*	*0,00%*	-	*0,00%*	*0,00%*	-	*0,00%*	*0,00%*
Resultado do Periodo	**- 34.631**	**0,00%**	**152,16%**	**- 42.187**	**0,00%**	**185,36%**	**- 66.564**	**0,00%**	**292,47%**

II.7.1.1. Evolução do Ativo

Este documento é cópia do original, assinado digitalmente por ORESTE NESTOR DE SOUZA LASPRO e Tribunal de Justica do Estado de Sao Paulo, protocolado em 04/11/2022 às 15:42 , sob o número WJMJ22419797680
Para conferir o original, acesse o site https://esaj.tjsp.jus.br/pastadigital/pg/abrirConferenciaDocumento.do, informe o processo 1135005-36.2021.8.26.0100 e código E331E55.

Observa-se que 99,8% dos Ativos, em junho de 2022, estão representados pelos Projetos e Outros Intangíveis, principais responsáveis pelo aumento nos últimos meses.

II.7.1.2. Evolução do Endividamento

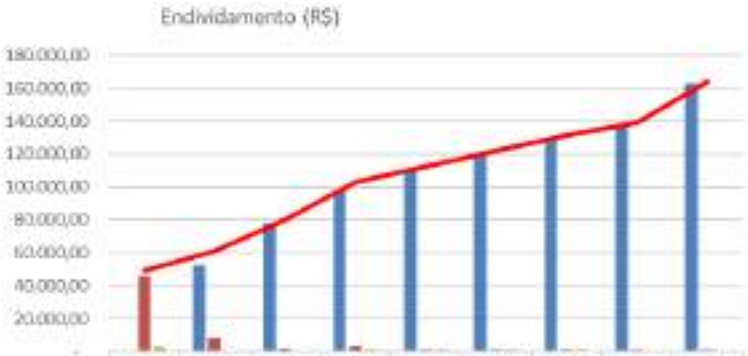

	set/21	nov/21	dez/21	jan/22	fev/22	mar/22	abr/22	mai/21	jun/22
Empréstimos de Terceiros	-	52.427	77.807	98.560	110.375	119.596	129.364	137.214	162.772
Fornecedores e Outras Contas a Pagar	46.230	8.225	1.700	3.196	850	850	850	850	850
Passivo Fiscal Corrente	3.068	614	614	1.067	1.368	1.251	1.157	357	300
Endividamento	49.298	61.266	80.120	102.823	112.593	121.697	131.371	138.921	163.922

Aponta-se que 99% do Endividamento refere-se às obrigações devidas à NEW ENERGIES SOLUCOES - principal responsável pelo crescimento nos últimos meses, alocadas em Empréstimos de Terceiros.

II.7.1.3. Patrimônio Líquido

No exercício corrente, este até junho, deteve Patrimônio Líquido de R$ 174 mil.

II.7.1.4. Evolução das Contas de Resultado

Sem reconhecimento de Receita no exercício corrente, o resultado negativo reflete, principalmente, nas Despesas Administrativas, relativas à contratação de serviços de terceiros.

Este documento é cópia do original, assinado digitalmente por ORESTE NESTOR DE SOUZA LASPRO e Tribunal de Justica do Estado de Sao Paulo, protocolado em 04/11/2022 às 15:42 , sob o número WJMJ22419797680
Para conferir o original, acesse o site https://esaj.tjsp.jus.br/pastadigital/pg/abrirConferenciaDocumento.do, informe o processo 1135005-36.2021.8.26.0100 e código E331E55.

Demonstração do Resultado em 30 de junho de 2022 de dezembro de 2021
(em reais)

	30/06/2022	31/12/2021
Receita com Vendas	-	-
(-) Impostos Sobre Vendas	-	-
Receita Operacional Líquida	-	-
(-) Custo de Vendas	-	-
Lucro Bruto	-	-
Despesas Operacionais		
Despesa com Pessoal	-	-
Despesas Administrativas	(65.625)	(15.749)
Outras Despesas	(1.218)	(647)
Resultado antes das receitas (despesas) financeiras líquidas	**(64.843)**	**(16.395)**
Receita Financeiras	-	0
Despesas Financeiras	(1.721)	(1.036)
Resultado financeiro líquido	**(1.721)**	**(1.036)**
Outras Receitas e Despesas	-	-
Resultado de Equivalência Patrimonial	-	-
Outras Receitas / Despesas	-	-
Resultado Antes do IRPJ e CSLL	**(1.721)**	**(1.036)**
IRPJ	-	-
CSLL	-	-
Lucro Líquido do Exercício	**(66.564)**	**(17.432)**

II.7.2. Demonstração do Fluxo de Caixa

Após as considerações de ajustes de itens, que compõem o lucro líquido na Demonstração do Resultado do Exercício, somadas às variações provenientes das atividades operacionais, investimentos – aquisição de intangíveis – e financiamentos – pagamentos de empréstimos - observa-se redução na geração de caixa.

Demonstração do Fluxo de Caixa Exercícios Findos em 30 de junho de 2022 de dezembro de 2021
(em reais)

	30/06/2022	31/12/2021
Fluxo de caixa das atividades operacionais		
Lucro líquido do exercício	(66.564)	(17.432)
Ajustes para:		
Depreciações e amortizações	-	-
Resultado de Equivalência Patrimonial	-	-
Variações dos ativos e obrigações(Aumento) Redução dos ativos	(1.649)	1.649
Contas a receber de clientes e outros recebíveis	-	-
Adiantamentos realizados	(620)	-
Outros créditos	-	-
Aumento (Redução) dos passivos		
Fornecedores e outras contas a pagar	(300)	1.400
Adiantamento a clientes	-	-
Impostos a recolher	(729)	314
Disponibilidades líquidas aplicadas nas atividades operacionais	(68.257)	(15.768)
Fluxo de caixa das atividades de investimentos		
Adições ao imobilizado, software e outros intangíveis	(17.000)	(277.931)
Disponibilidades líquidas geradas nas atividades de investimentos	(17.000)	(277.931)
Fluxo de caixa das atividades de financiamentos		
Adiantamento para Futuro Aumento de Capital	-	-
Aumento de capital	-	261.837
Empréstimos	84.900	32.519
Disponibilidades líquidas consumidas pelas atividades de financiamentos	84.900	294.356
Aumento (Diminuição) de Caixa e Equivalente de Caixa	(264)	171
Caixa e equivalentes de caixa no início do exercício	264	123
Caixa e equivalentes de caixa no final do exercício	-	294

II.7.3. Análise por meio de Índices, Indicadores e Instrumentos Financeiros

Considerando que os Ativos são compostos por Projetos e Outros Intangíveis e, o Passivo Total comporta, principalmente, obrigações com partes relacionadas, a análise por meio de Índices, Indicadores e Instrumentos Financeiros não é aplicável.

Este documento é cópia do original, assinado digitalmente por ORESTE NESTOR DE SOUZA LASPRO e Tribunal de Justica do Estado de Sao Paulo, protocolado em 04/11/2022 às 15:42 , sob o número WJMJ22419797680
Para conferir o original, acesse o site https://esaj.tjsp.jus.br/pastadigital/pg/abrirConferenciaDocumento.do, informe o processo 1135005-36.2021.8.26.0100 e código E331E55.

II.7.4. Evolução Mensal de Colaboradores

Não há colaboradores registrados na SOLAR CENTRAL MINAS II GERAÇÃO E COMERCIALIZAÇÃO DE ENERGIA ELÉTRICA SPE LTDA., estando em consonância à ausência de contas contábeis dessa natureza.

Este documento é cópia do original, assinado digitalmente por ORESTE NESTOR DE SOUZA LASPRO e Tribunal de Justica do Estado de Sao Paulo, protocolado em 04/11/2022 às 15:42 , sob o número WJMJ22419797680
Para conferir o original, acesse o site https://esaj.tjsp.jus.br/pastadigital/pg/abrirConferenciaDocumento.do, informe o processo 1135005-36.2021.8.26.0100 e código E331E55.

II.8. SOLAR DO SERTÃO V ENERGIA SPE LTDA

II.8.1. Análise Vertical e Horizontal

Balanço Patrimonial (R$)	set/21	AV	AH	nov/21	AV	AH	dez/21	AV	AH
Ativo	**1.478.809**	**100,00%**	**100,00%**	**1.478.763**	**100,00%**	**100,00%**	**1.478.673**	**100,00%**	**99,99%**
Ativo Circulante	**151.592**	**10,25%**	**100,00%**	**151.545**	**10,25%**	**99,97%**	**151.456**	**10,24%**	**99,91%**
Caixa e Equivalentes	456	0,03%	100,00%	408	0,03%	89,53%	319	0,02%	69,95%
Adiantamentos	84.915	5,74%	100,00%	84.915	5,74%	100,00%	84.915	5,74%	100,00%
Ativo Fiscal Corrente	41	0,00%	100,00%	42	0,00%	102,46%	42	0,00%	102,46%
Despesa e Custo a Apropriar	66.179	4,48%	100,00%	66.179	4,48%	100,00%	66.179	4,48%	100,00%
Ativo Não Circulante	**1.327.216**	**89,75%**	**100,00%**	**1.327.216**	**89,75%**	**100,00%**	**1.327.216**	**89,76%**	**100,00%**
Projetos e Outros Intangíveis	1.327.216	89,75%	100,00%	1.327.216	89,75%	100,00%	1.327.216	89,76%	100,00%
Passivo	**1.478.809**	**100,00%**	**100,00%**	**1.478.763**	**100,00%**	**100,00%**	**1.478.673**	**100,00%**	**295,73%**
Passivo Circulante	**197.921**	**13,38%**	**100,00%**	**202.686**	**13,71%**	**102,41%**	**254.993**	**17,24%**	**0,00%**
Empréstimos de Terceiros	151.548	10,25%	100,00%	157.415	10,65%	103,87%	165.347	11,18%	0,00%
Fornecedores e Outras Contas a Pagar	45.271	3,06%	100,00%	45.271	3,06%	100,00%	89.646	6,06%	0,00%
Passivo Fiscal Corrente	1.103	0,07%	100,00%		0,00%	0,00%		0,00%	0,00%
Passivo Não Circulante	**-**	**0,00%**	**100,00%**	**-**	**0,00%**	**0,00%**	**-**	**0,00%**	**0,00%**
Patrimônio Líquido Controladores	**1.280.888**	**86,62%**	**100,00%**	**1.276.077**	**86,29%**	**99,62%**	**1.223.680**	**82,76%**	**244,74%**
Capital Social	500.000	33,81%	100,00%	500.000	33,81%	100,00%	500.000	33,81%	100,00%
Adiantamento para Futuro Aumento de Capital	809.506	54,74%	100,00%	809.506	54,74%	100,00%	809.506	54,75%	0,00%
Lucros (ou) Prejuízos Acumulados	-7.381	-0,50%	100,00%	-7.381	-0,50%	100,00%	-7.381	-0,50%	0,00%
Resultado do Exercício	**- 21.237**	**-1,44%**	**100,00%**	**- 26.048**	**- 0**	**122,65%**	**- 78.445**	**-5,31%**	**0,00%**

Demonstração do Resultado (R$)	set/21	AV	AH	nov/21	AV	AH	dez/21	AV	AH
Receita Liquida	**-**			**-**	**-**	**-**	**-**	**-**	**-**
(-) Custo	-	-	-	-	-	-	*- 51.409*	*0,00%*	*0,00%*
Lucro Bruto	**-**	**-**	**-**	**-**	**-**	**-**	**- 51.409**	**0,00%**	**0,00%**
Despesas/Receitas Operacionais	**- 19.948**	**0,00%**	**100,00%**	**- 24.468**	**0,00%**	**0,00%**	**- 25.367**	**0,00%**	**127,17%**
(-) Despesas Administrativas	*- 19.948*	*0,00%*	*100,00%*	*- 24.468*	*0,00%*	*0,00%*	*- 25.367*	*0,00%*	*127,17%*
Resultado Operacional	**- 19.948**	**0,00%**	**100,00%**	**- 24.468**	**0,00%**	**0,00%**	**- 76.776**	**0,00%**	**384,88%**
Resultado Financeiro	**- 1.290**	**0,00%**	**100,00%**	**- 1.581**	**0,00%**	**0,00%**	**- 1.670**	**0,00%**	**129,47%**
(-) Despesa Financeira	*- 1.408*	*0,00%*	*100,00%*	*- 1.702*	*0,00%*	*0,00%*	*- 1.793*	*0,00%*	*127,34%*
Receita Financeira	*118*	*0,00%*	*100,00%*	*121*	*0,00%*	*0,00%*	*123*	*0,00%*	*104,04%*
Outras Receitas/Despesas não Operacionais	**-**	**0,00%**	**100,00%**	**-**	**0,00%**	**0,00%**	**-**	**0,00%**	**0,00%**
Outras Receitas/Despesas	-	*0,00%*	*100,00%*	-	*0,00%*	*0,00%*	-	*0,00%*	*0,00%*
Resultado antes do IRPJ e CSLL	**- 21.237**	**0,00%**	**100,00%**	**- 26.048**	**0,00%**	**0,00%**	**- 78.445**	**0,00%**	**369,38%**
(-) IRPJ e CSLL	-	*0,00%*	*100,00%*	-	*0,00%*	*0,00%*	-	*0,00%*	*0,00%*
Resultado do Periodo	**- 21.237**	**0,00%**	**100,00%**	**- 26.048**	**0,00%**	**0,00%**	**- 78.445**	**0,00%**	**369,38%**

Este documento é cópia do original, assinado digitalmente por ORESTE NESTOR DE SOUZA LASPRO e Tribunal de Justica do Estado de Sao Paulo, protocolado em 04/11/2022 às 15:42 , sob o número WJMJ22419797680
Para conferir o original, acesse o site https://esaj.tjsp.jus.br/pastadigital/pg/abrirConferenciaDocumento.do, informe o processo 1135005-36.2021.8.26.0100 e código E331E55.

Balanço Patrimonial (R$)	jan/22	AV	AH	fev/22	AV	AH	mar/22	AV	AH
Ativo	**1.479.135**	**100,00%**	**100,00%**	**1.481.252**	**100,00%**	**100,14%**	**1.480.937**	**100,00%**	**100,12%**
Ativo Circulante	**151.918**	**10,27%**	**100,00%**	**151.828**	**10,25%**	**99,94%**	**151.513**	**10,23%**	**99,73%**
Caixa e Equivalentes	565	0,04%	100,00%	475	0,03%	84,07%	376	0,03%	66,55%
Adiantamentos	85.132	5,76%	100,00%	85.132	5,75%	100,00%	84.915	5,73%	99,75%
Ativo Fiscal Corrente	42	0,00%	100,00%	42	0,00%	100,00%	43	0,00%	102,38%
Despesa e Custo a Apropriar	66.179	4,47%	100,00%	66.179	4,47%	100,00%	66.179	4,47%	100,00%
Ativo Não Circulante	**1.327.216**	**89,73%**	**100,00%**	**1.329.423**	**89,75%**	**100,17%**	**1.329.423**	**89,77%**	**100,17%**
Projetos e Outros Intangíveis	1.327.216	89,73%	100,00%	1.329.423	89,75%	100,17%	1.329.423	89,77%	100,17%
Passivo	**1.479.135**	**100,00%**	**100,00%**	**1.481.252**	**100,00%**	**100,14%**	**1.480.938**	**100,00%**	**100,12%**
Passivo Circulante	**390.507**	**26,40%**	**100,00%**	**494.431**	**33,38%**	**126,61%**	**668.810**	**45,16%**	**171,27%**
Empréstimos de Terceiros	250.973	16,97%	100,00%	437.534	29,54%	174,34%	577.895	39,02%	230,26%
Fornecedores e Outras Contas a Pagar	139.318	9,42%	100,00%	56.245	3,80%	40,37%	90.564	6,12%	65,01%
Passivo Fiscal Corrente	216	0,01%	100,00%	652	0,04%	301,85%	351	0,02%	162,50%
Passivo Não Circulante	**-**	**0,00%**	**100,00%**	**-**	**0,00%**	**0,00%**	**-**	**0,00%**	**0,00%**
Patrimônio Líquido Controladores	**1.088.628**	**73,60%**	**100,00%**	**986.821**	**66,62%**	**90,65%**	**812.128**	**54,84%**	**74,60%**
Capital Social	500.000	33,80%	100,00%	500.000	33,76%	100,00%	500.000	33,76%	100,00%
Adiantamento para Futuro Aumento de Capital	809.506	54,73%	100,00%	809.506	54,65%	100,00%	809.506	54,66%	100,00%
Lucros (ou) Prejuízos Acumulados	-85.827	-5,80%	100,00%	-85.827	-5,79%	100,00%	-85.827	-5,80%	100,00%
Resultado do Exercício	**- 135.051**	**-9,13%**	**100,00%**	**- 236.858**	**-15,99%**	**175,38%**	**- 411.551**	**-27,79%**	**304,74%**

Demonstração do Resultado (R$)	jan/22	AV	AH	fev/22	AV	AH	mar/22	AV	AH
Receita Liquida	**-**	-	-	**-**	-	-	**-**	-	-
(-) Custo	*- 130.429*	*0,00%*	*100,00%*	*- 223.852*	*0,00%*	*171,63%*	*- 394.210*	*0,00%*	*302,24%*
Lucro Bruto	**- 130.429**	**0,00%**	**100,00%**	**- 223.852**	**0,00%**	**171,63%**	**- 394.210**	**0,00%**	**302,24%**
Despesas/Receitas Operacionais	**- 4.569**	**0,00%**	**100,00%**	**- 12.860**	**0,00%**	**281,46%**	**- 17.049**	**0,00%**	**373,15%**
(-) Despesas Administrativas	*- 4.569*	*0,00%*	*100,00%*	*- 12.860*	*0,00%*	*281,46%*	*- 17.049*	*0,00%*	*373,15%*
Resultado Operacional	**- 134.998**	**0,00%**	**100,00%**	**- 236.712**	**0,00%**	**175,34%**	**- 411.259**	**0,00%**	**304,64%**
Resultado Financeiro	**- 53**	**0,00%**	**100,00%**	**- 145**	**0,00%**	**273,58%**	**- 293**	**0,00%**	**552,83%**
(-) Despesa Financeira	*- 55*	*0,00%*	*100,00%*	*- 148*	*0,00%*	*269,09%*	*- 297*	*0,00%*	*540,00%*
Receita Financeira	*2*	*0,00%*	*100,00%*	*3*	*0,00%*	*150,00%*	*4*	*0,00%*	*200,00%*
Outras Receitas/Despesas não Operacionais	**-**	**0,00%**	**100,00%**	**-**	**0,00%**	**0,00%**	**-**	**0,00%**	**0,00%**
Outras Receitas/Despesas		*0,00%*	*100,00%*	*-*	*0,00%*	*0,00%*	*-*	*0,00%*	*0,00%*
Resultado antes do IRPJ e CSLL	**- 135.050**	**0,00%**	**100,00%**	**- 236.856**	**0,00%**	**175,38%**	**- 411.551**	**0,00%**	**304,74%**
(-) IRPJ e CSLL	*-*	*0,00%*	*100,00%*		*0,00%*	*0,00%*	*-*	*0,00%*	*0,00%*
Resultado do Periodo	**- 135.051**	**0,00%**	**100,00%**	**- 236.857**	**0,00%**	**175,38%**	**- 411.551**	**0,00%**	**304,74%**

Este documento é cópia do original, assinado digitalmente por ORESTE NESTOR DE SOUZA LASPRO e Tribunal de Justica do Estado de Sao Paulo, protocolado em 04/11/2022 às 15:42 , sob o número WJMJ22419797680
Para conferir o original, acesse o site https://esaj.tjsp.jus.br/pastadigital/pg/abrirConferenciaDocumento.do, informe o processo 1135005-36.2021.8.26.0100 e código E331E55.

Balanço Patrimonial (R$)	abr/22	AV	AH	mai/22	AV	AH	jun/22	AV	AH
Ativo	**1.436.161**	**100,00%**	**97,09%**	**1.447.380**	**100,00%**	**97,85%**	**1.447.563**	**100,00%**	**97,87%**
Ativo Circulante	**66.805**	**4,65%**	**43,97%**	**66.739**	**4,61%**	**43,93%**	**66.334**	**4,58%**	**43,66%**
Caixa e Equivalentes	218	0,02%	38,58%	152	0,01%	26,90%	112	0,01%	19,82%
Adiantamentos	365	0,03%	0,43%	365	0,03%	0,43%	-	0,00%	0,00%
Ativo Fiscal Corrente	43	0,00%	102,38%	43	0,00%	102,38%	43	0,00%	102,38%
Despesa e Custo a Apropriar	66.179	4,61%	100,00%	66.179	4,57%	100,00%	66.179	4,57%	100,00%
Ativo Não Circulante	**1.369.355**	**95,35%**	**103,17%**	**1.380.640**	**95,39%**	**104,03%**	**1.381.228**	**95,42%**	**104,07%**
Projetos e Outros Intangíveis	1.369.355	95,35%	103,17%	1.380.640	95,39%	104,03%	1.381.228	95,42%	104,07%
Passivo	**1.436.162**	**100,00%**	**97,09%**	**1.447.380**	**100,00%**	**97,85%**	**1.447.563**	**100,00%**	**97,87%**
Passivo Circulante	**762.449**	**53,09%**	**195,25%**	**877.228**	**60,61%**	**224,64%**	**1.053.856**	**72,80%**	**269,87%**
Empréstimos de Terceiros	697.551	48,57%	277,94%	844.540	58,35%	336,51%	1.002.501	69,25%	399,45%
Fornecedores e Outras Contas a Pagar	64.540	4,49%	46,33%	31.775	2,20%	22,81%	51.224	3,54%	36,77%
Passivo Fiscal Corrente	358	0,02%	165,74%	913	0,06%	422,69%	131	0,01%	60,65%
Passivo Não Circulante	**-**	**0,00%**	**0,00%**	**-**	**0,00%**	**0,00%**	**-**	**0,00%**	**0,00%**
Patrimônio Líquido Controladores	**673.713**	**46,91%**	**61,89%**	**570.152**	**39,39%**	**52,37%**	**393.707**	**27,20%**	**36,17%**
Capital Social	500.000	34,82%	100,00%	500.000	34,55%	100,00%	500.000	34,54%	100,00%
Adiantamento para Futuro Aumento de Capital	809.506	56,37%	100,00%	809.506	55,93%	100,00%	809.506	55,92%	100,00%
Lucros (ou) Prejuízos Acumulados	-87.247	-6,08%	101,65%	-87.247	-6,03%	101,65%	-87.247	-6,03%	101,65%
Resultado do Exercício	**- 548.546**	**-38,20%**	**406,18%**	**- 652.107**	**-45,05%**	**482,86%**	**- 828.552**	**-57,24%**	**613,51%**

Demonstração do Resultado (R$)	abr/22	AV	AH	mai/22	AV	AH	jun/22	AV	AH
Receita Liquida	**-**	**-**	**-**	**-**	**-**	**-**	**-**	**-**	**-**
(-) Custo	*- 527.660*	*0,00%*	*404,56%*	*- 628.027*	*0,00%*	*481,51%*	*- 779.712*	*0,00%*	*597,81%*
Lucro Bruto	**- 527.660**	**0,00%**	**404,56%**	**- 628.027**	**0,00%**	**481,51%**	**- 779.712**	**0,00%**	**597,81%**
Despesas/Receitas Operacionais	**- 20.357**	**0,00%**	**445,55%**	**- 23.323**	**0,00%**	**510,46%**	**- 46.459**	**0,00%**	**1016,83%**
(-) Despesas Administrativas	*- 20.357*	*0,00%*	*445,55%*	*- 23.323*	*0,00%*	*510,46%*	*- 46.459*	*0,00%*	*1016,83%*
Resultado Operacional	**- 548.017**	**0,00%**	**405,94%**	**- 651.350**	**0,00%**	**482,49%**	**- 826.171**	**0,00%**	**611,99%**
Resultado Financeiro	**- 529**	**0,00%**	**998,11%**	**- 756**	**0,00%**	**1426,42%**	**- 2.380**	**0,00%**	**4490,57%**
(-) Despesa Financeira	*- 534*	*0,00%*	*970,91%*	*- 761*	*0,00%*	*1383,64%*	*- 2.385*	*0,00%*	*4336,36%*
Receita Financeira	*5*	*0,00%*	*250,00%*	*5*	*0,00%*	*250,00%*	*5*	*0,00%*	*250,00%*
Outras Receitas/Despesas não Operacionais	**-**	**0,00%**	**0,00%**	**-**	**0,00%**	**0,00%**	**-**	**0,00%**	**0,00%**
Outras Receitas/Despesas	*-*	*0,00%*	*0,00%*	*-*	*0,00%*	*0,00%*	*-*	*0,00%*	*0,00%*
Resultado antes do IRPJ e CSLL	**- 548.545**	**0,00%**	**406,18%**	**- 652.105**	**0,00%**	**482,86%**	**- 828.550**	**0,00%**	**613,51%**
(-) IRPJ e CSLL	*-*	*0,00%*	*0,00%*	*-*	*0,00%*	*0,00%*	*-*	*0,00%*	*0,00%*
Resultado do Periodo	**- 548.546**	**0,00%**	**406,18%**	**- 652.107**	**0,00%**	**482,86%**	**- 828.552**	**0,00%**	**613,51%**

II.8.1.1. Evolução do Ativo

Este documento é cópia do original, assinado digitalmente por ORESTE NESTOR DE SOUZA LASPRO e Tribunal de Justica do Estado de Sao Paulo, protocolado em 04/11/2022 às 15:42 , sob o número WJMJ22419797680
Para conferir o original, acesse o site https://esaj.tjsp.jus.br/pastadigital/pg/abrirConferenciaDocumento.do, informe o processo 1135005-36.2021.8.26.0100 e código E331E55.

Observa-se que 95% dos Ativos, em junho de 2022, estão representados pelos Projetos e Outros Intangíveis, principais responsáveis pelo aumento nos últimos meses.

II.8.1.2. Evolução do Endividamento

	set/21	nov/21	dez/21	jan/22	fev/22	mar/22	abr/22	mai/22	jun/22
Empréstimos de Terceiros	151.548	157.415	165.347	250.973	437.534	577.895	697.551	844.540	1.002.501
Fornecedores e Outras Contas a Pagar	45.271	45.271	89.646	139.318	56.245	90.964	64.540	31.775	51.224
Passivo Fiscal Corrente	1.103			236	652	351	358	913	131
Endividamento	197.922	202.686	254.993	390.507	494.431	668.810	762.449	877.228	1.053.856

Aponta-se que 95% do Endividamento (principal responsável pelo crescimento nos últimos meses), referem-se aos Empréstimos de Terceiros, o que indica a necessidade de captação de recursos.

EMPRÉSTIMOS DE TERCEIROS	144.052,17 C	516,13	856.984,72	856.445,60 C	1.002.500,77 C
STERLICONS EMPREITEIRA CONSTRUCAO CIVIL	132.252,77 C				132.252,77 C
SEM ENERGIES SOLUCOES	11.799,40 C	516,13	856.984,72	856.448,60 C	870.248,00 C

II.8.1.3. Patrimônio Líquido

No exercício corrente, este até junho, deteve Patrimônio Líquido de R$ 394 mil.

II.8.1.4. Evolução das Contas de Resultado

Sem reconhecimento de Receita no exercício corrente, o resultado negativo reflete, principalmente, nas Despesas Administrativas, relativas à contratação de serviços de terceiros.

Este documento é cópia do original, assinado digitalmente por ORESTE NESTOR DE SOUZA LASPRO e Tribunal de Justica do Estado de Sao Paulo, protocolado em 04/11/2022 às 15:42 , sob o número WJMJ22419797680
Para conferir o original, acesse o site https://esaj.tjsp.jus.br/pastadigital/pg/abrirConferenciaDocumento.do, informe o processo 1135005-36.2021.8.26.0100 e código E331E55.

Demonstração do Resultado em 30 de junho de 2022 de dezembro de 2021

	30/06/2022	31/12/2021
Receita com Vendas	-	-
(-) Impostos Sobre Vendas	-	-
Receita Operacional Líquida	-	-
(-) Custo de Vendas	(779.712)	(51.421)
Lucro Bruto	(779.712)	(51.421)
Despesas Operacionais		
Despesa com Pessoal	-	-
Despesas Administrativas	(46.459)	(25.367)
Outras Despesas	-	-
Resultado antes das receitas (despesas) financeiras líquidas	(826.171)	(76.789)
Receita Financeiras	5	123
Despesas Financeiras	(2.335)	(1.793)
Resultado financeiro líquido	(2.380)	(1.670)
Outras Receitas e Despesas	-	-
Resultado de Equivalência Patrimonial	-	-
Outras Receitas / Despesas	-	-
Resultado Antes do IRPJ e CSLL	(2.380)	(1.670)
IRPJ	-	-
CSLL	-	-
Lucro líquido do Exercício	(828.552)	(78.459)

II.8.2. Demonstração do Fluxo de Caixa

Após as considerações de ajustes de itens, que compõem o lucro líquido na Demonstração do Resultado do Exercício, somadas às variações provenientes das atividades operacionais, investimentos – aquisição de intangíveis – e financiamentos – pagamentos de empréstimos, observa-se redução na geração de caixa.

Demonstração dos Fluxos de Caixa Exercícios findos em 30 de junho de 2022 de dezembro de 2021

	30/06/2022	31/12/2021
Fluxo de caixa das atividades operacionais		
Lucro líquido do exercício	(828.552)	(76.459)
Ajustes para		
Depreciações e amortizações	-	-
Resultado de Equivalência Patrimonial	-	-
Variações dos ativos e obrigações(Aumento) Redução dos ativos	(11.675)	65.875
Contas a receber de clientes e outros recebíveis	-	-
Adiantamentos realizados	-	-
Outros créditos	(1)	(58)
Aumento (Redução) dos passivos	-	-
Fornecedores	(14.139)	62.283
Adiantamento a clientes	-	-
Impostos a recolher	101	(170)
Disponibilidades líquidas aplicadas nas atividades operacionais	(840.585)	(94.595)
Fluxo de caixa das atividades de investimentos		
Adições ao imobilizado, software e outros intangíveis	(15.675)	(1.211.099)
Disponibilidades líquidas geradas nas atividades de investimentos	(15.675)	(1.211.099)
Fluxo de caixa das atividades de financiamentos		
Adiantamento para Futuro Aumento de Capital	-	705.558
Aumento de capital	-	-
Empréstimos	855.449	11.799
Disponibilidades líquidas consumidas pelas atividades de financiamentos	855.449	717.357
Aumento (Diminuição) de Caixa e Equivalente de Caixa	(101)	(588.967)
Caixa e equivalentes de caixa no início do exercício	213	588.680
Caixa e equivalentes de caixa no final do exercício	112	318

II.8.3. Análise por meio de Índices, Indicadores e Instrumentos Financeiros

Considerando que os Ativos são compostos por Projetos e Outros Intangíveis e, o Passivo Total comporta, principalmente, obrigações com partes relacionadas, a análise por meio de Índices, Indicadores e Instrumentos Financeiros não é aplicável.

Este documento é cópia do original, assinado digitalmente por ORESTE NESTOR DE SOUZA LASPRO e Tribunal de Justica do Estado de Sao Paulo, protocolado em 04/11/2022 às 15:42 , sob o número WJMJ22419797680
Para conferir o original, acesse o site https://esaj.tjsp.jus.br/pastadigital/pg/abrirConferenciaDocumento.do, informe o processo 1135005-36.2021.8.26.0100 e código E331E55.

II.8.4. Evolução Mensal de Colaboradores

Não há colaboradores registrados na SOLAR DO SERTÃO V ENERGIA SPE LTDA., estando em consonância à ausência de contas contábeis dessa natureza.

Este documento é cópia do original, assinado digitalmente por ORESTE NESTOR DE SOUZA LASPRO e Tribunal de Justica do Estado de Sao Paulo, protocolado em 04/11/2022 às 15:42 , sob o número WJMJ22419797680
Para conferir o original, acesse o site https://esaj.tjsp.jus.br/pastadigital/pg/abrirConferenciaDocumento.do, informe o processo 1135005-36.2021.8.26.0100 e código E331E55.

II.9. SOLAR IRAPURU I GERAÇÃO E COMERCIALIZAÇÃO DE ENERGIA ELÉTRICA SPE SOCIEDADE LIMITADA

II.9.1. Análise Vertical e Horizontal

Balanço Patrimonial (R$)	set/21	AV	AH	nov/21	AV	AH	dez/21	AV	AH
Ativo	**890.639**	**100,00%**	**100,00%**	**891.992**	**100,00%**	**100,15%**	**891.841**	**100,00%**	**100,13%**
Ativo Circulante	**1.676**	**0,19%**	**100,00%**	**1.584**	**0,18%**	**94,49%**	**1.433**	**0,16%**	**85,47%**
Caixa e Equivalentes	413	0,05%	100,00%	320	0,04%	77,51%	169	0,02%	40,86%
Adiantamentos	1.259	0,14%	100,00%	1.259	0,14%	99,97%	1.259	0,14%	99,97%
Ativo Fiscal Corrente	4	0,00%	100,00%	5	0,00%	123,50%	5	0,00%	127,25%
Ativo Não Circulante	**888.963**	**99,81%**	**100,00%**	**890.408**	**99,82%**	**100,16%**	**890.408**	**99,84%**	**100,16%**
Mutuo	713.274	80,09%	100,00%	713.274	79,96%	100,00%	713.274	79,98%	100,00%
Projetos e Outros Intangíveis	175.689	19,73%	100,00%	177.134	19,86%	100,82%	177.134	19,86%	100,82%
Passivo	**890.639**	**100,00%**	**100,00%**	**891.991**	**100,00%**	**100,15%**	**891.840**	**100,00%**	**100,13%**
Passivo Circulante	**1.465**	**0,16%**	**100,00%**	**10.774**	**1,21%**	**735,42%**	**54.730**	**6,14%**	**3735,87%**
Emprestimo e Financiamento	-	0,00%	100,00%	6.785	0,76%	0,00%	9.841	1,10%	0,00%
Fornecedores e Outras Contas a Pagar	850	0,10%	100,00%	3.850	0,43%	452,94%	42.103	4,72%	4953,26%
Passivo Fiscal Corrente	-	0,00%	0,00%	-	0,00%	0,00%	-	0,00%	0,00%
Mutuos	615	0,07%	100,00%	139	0,02%	22,59%	2.787	0,31%	453,09%
Passivo Não Circulante	**-**	**0,00%**	**100,00%**	**-**	**0,00%**	**0,00%**	**-**	**0,00%**	**0,00%**
Patrimônio Líquido Controladores	**889.174**	**99,84%**	**100,00%**	**881.217**	**98,79%**	**99,11%**	**837.109**	**93,86%**	**94,14%**
Capital Social	500.000	56,14%	100,00%	500.000	56,05%	100,00%	500.000	56,06%	100,00%
Adiantamento para Futuro Aumento de Capital	732.768	82,27%	100,00%	732.768	82,15%	100,00%	732.768	82,16%	100,00%
Lucros (ou) Prejuízos Acumulados	-335.546	-37,67%	100,00%	-335.546	-37,62%	100,00%	-335.546	-37,62%	100,00%
Resultado do Exercício	**-8.048**	**-0,90%**	**100,00%**	**-16.005**	**-1,79%**	**198,86%**	**-60.112**	**-6,74%**	**746,92%**

Demonstração do Resultado (R$)	set/21	AV	AH	nov/21	AV	AH	dez/21	AV	AH
Lucro Bruto									
Despesas/Receitas Operacionais	**- 5.845**	**0,00%**	**100,00%**	**- 13.200**	**0,00%**	**225,83%**	**- 57.156**	**0,00%**	**977,86%**
(-) Despesas Administrativas	*- 5.845*	*0,00%*	*100,00%*	*- 13.200*	*0,00%*	*225,83%*	*- 57.156*	*0,00%*	*977,86%*
Resultado Operacional	**- 5.845**	**0,00%**	**100,00%**	**- 13.200**	**0,00%**	**225,83%**	**- 57.156**	**0,00%**	**977,86%**
Resultado Financeiro	**- 2.203**	**0,00%**	**100,00%**	**- 2.805**	**0,00%**	**127,33%**	**- 2.956**	**0,00%**	**134,19%**
(-) Despesa Financeira	*- 2.213*	*0,00%*	*100,00%*	*- 2.818*	*0,00%*	*127,32%*	*- 2.971*	*0,00%*	*134,23%*
Receita Financeira	*11*	*0,00%*	*100,00%*	*14*	*0,00%*	*122,91%*	*15*	*0,00%*	*139,27%*
Outras Receitas/Despesas não Operacionais	**-**	**0,00%**	**100,00%**	**-**	**0,00%**	**0,00%**	**-**	**0,00%**	**0,00%**
Outras Receitas/Despesas	*-*	*0,00%*	*100,00%*		*0,00%*	*0,00%*		*0,00%*	*0,00%*
Resultado antes do IRPJ e CSLL	**- 8.048**	**0,00%**	**100,00%**	**- 16.005**	**0,00%**	**198,86%**	**- 60.112**	**0,00%**	**746,92%**
(-) IRPJ e CSLL	*-*	*0,00%*	*100,00%*		*0,00%*	*0,00%*		*0,00%*	*0,00%*
Resultado do Periodo	**- 8.048**	**0,00%**	**100,00%**	**- 16.005**	**0,00%**	**198,86%**	**- 60.112**	**0,00%**	**746,92%**

Este documento é cópia do original, assinado digitalmente por ORESTE NESTOR DE SOUZA LASPRO e Tribunal de Justica do Estado de Sao Paulo, protocolado em 04/11/2022 às 15:42 , sob o número WJMJ22419797680
Para conferir o original, acesse o site https://esaj.tjsp.jus.br/pastadigital/pg/abrirConferenciaDocumento.do, informe o processo 1135005-36.2021.8.26.0100 e código E331E55.

Balanço Patrimonial (R$)	jan/22	AV	AH	fev/22	AV	AH	mar/22	AV	AH
Ativo	**892.612**	**100,00%**	**100,00%**	**895.652**	**100,00%**	**100,34%**	**898.291**	**100,00%**	**100,64%**
Ativo Circulante	**1.324**	**0,15%**	**100,00%**	**1.265**	**0,14%**	**95,54%**	**1.264**	**0,14%**	**95,46%**
Caixa e Equivalentes	60	0,01%	100,00%	-	0,00%	0,00%	-	0,00%	0,00%
Adiantamentos	1.259	0,14%	100,00%	1.259	0,14%	100,00%	1.259	0,14%	100,00%
Ativo Fiscal Corrente	5	0,00%	100,00%	6	0,00%	117,88%	6	0,00%	117,88%
Ativo Não Circulante	**891.288**	**99,85%**	**100,00%**	**894.387**	**99,86%**	**100,35%**	**897.027**	**99,86%**	**100,64%**
Mutuo	713.274	79,91%	100,00%	713.274	79,64%	100,00%	713.274	79,40%	100,00%
Projetos e Outros Intangíveis	178.014	19,94%	100,00%	181.113	20,22%	101,74%	183.753	20,46%	103,22%
Passivo	**892.612**	**100,00%**	**100,00%**	**895.651**	**100,00%**	**100,34%**	**898.291**	**100,00%**	**100,64%**
Passivo Circulante	**61.450**	**6,88%**	**100,00%**	**65.399**	**7,30%**	**106,43%**	**70.027**	**7,80%**	**113,96%**
Emprestimo e Financiamento	12.565	1,41%	100,00%	18.737	2,09%	149,12%	23.604	2,63%	187,86%
Fornecedores e Outras Contas a Pagar	45.945	5,15%	100,00%	43.599	4,87%	94,89%	43.599	4,85%	94,89%
Passivo Fiscal Corrente	2.940	0,33%	100,00%	3.063	0,34%	104,18%	2.824	0,31%	96,05%
Mutuos	-	0,00%	100,00%	-	0,00%	0,00%	-	0,00%	0,00%
Passivo Não Circulante	**-**	**0,00%**	**100,00%**	**-**	**0,00%**	**0,00%**	**-**	**0,00%**	**0,00%**
Patrimônio Líquido Controladores	**831.162**	**93,12%**	**100,00%**	**830.252**	**92,70%**	**99,89%**	**828.264**	**92,20%**	**99,65%**
Capital Social	500.000	56,02%	100,00%	500.000	55,83%	100,00%	500.000	55,66%	100,00%
Adiantamento para Futuro Aumento de Capital	732.768	82,09%	100,00%	732.768	81,81%	100,00%	732.768	81,57%	100,00%
Lucros (ou) Prejuízos Acumulados	-395.614	-44,32%	100,00%	-395.614	-44,17%	100,00%	-395.614	-44,04%	100,00%
Resultado do Exercício	**-5.992**	**-0,67%**	**100,00%**	**-6.902**	**-0,77%**	**115,19%**	**-8.890**	**-0,99%**	**148,36%**

Demonstração do Resultado (R$)	jan/22	AV	AH	fev/22	AV	AH	mar/22	AV	AH
Lucro Bruto									
Despesas/Receitas Operacionais	**- 5.840**	**0,00%**	**100,00%**	**- 6.690**	**0,00%**	**114,55%**	**- 8.678**	**0,00%**	**148,60%**
(-) Despesas Administrativas	*- 5.840*	*0,00%*	*100,00%*	*- 6.690*	*0,00%*	*114,55%*	*- 8.678*	*0,00%*	*148,60%*
Resultado Operacional	**- 5.840**	**0,00%**	**100,00%**	**- 6.690**	**0,00%**	**114,55%**	**- 8.678**	**0,00%**	**148,60%**
Resultado Financeiro	**- 152**	**0,00%**	**100,00%**	**- 212**	**0,00%**	**139,47%**	**- 212**	**0,00%**	**139,47%**
(-) Despesa Financeira	*- 153*	*0,00%*	*100,00%*	*- 213*	*0,00%*	*139,22%*	*- 213*	*0,00%*	*139,22%*
Receita Financeira	*1*	*0,00%*	*100,00%*	*1*	*0,00%*	*100,00%*	*1*	*0,00%*	*100,00%*
Outras Receitas/Despesas não Operacionais	**-**	**0,00%**	**100,00%**	**-**	**0,00%**	**0,00%**	**-**	**0,00%**	**0,00%**
Outras Receitas/Despesas		*0,00%*	*100,00%*		*0,00%*	*0,00%*		*0,00%*	*0,00%*
Resultado antes do IRPJ e CSLL	**- 5.992**	**0,00%**	**100,00%**	**- 6.902**	**0,00%**	**115,19%**	**- 8.890**	**0,00%**	**148,36%**
(-) IRPJ e CSLL		*0,00%*	*100,00%*		*0,00%*	*0,00%*		*0,00%*	*0,00%*
Resultado do Periodo	**- 5.992**	**0,00%**	**100,00%**	**- 6.902**	**0,00%**	**115,19%**	**- 8.890**	**0,00%**	**148,36%**

Este documento é cópia do original, assinado digitalmente por ORESTE NESTOR DE SOUZA LASPRO e Tribunal de Justica do Estado de Sao Paulo, protocolado em 04/11/2022 às 15:42 , sob o número WJMJ22419797680
Para conferir o original, acesse o site https://esaj.tjsp.jus.br/pastadigital/pg/abrirConferenciaDocumento.do, informe o processo 1135005-36.2021.8.26.0100 e código E331E55.

Balanço Patrimonial (R$)	abr/22	AV	AH	mai/22	AV	AH	jun/22	AV	AH
Ativo	**1.235.822**	**100,00%**	**138,45%**	**1.236.702**	**100,00%**	**138,55%**	**1.237.582**	**100,00%**	**138,65%**
Ativo Circulante	**6**	**0,00%**	**0,45%**	**6**	**0,00%**	**0,45%**	**6**	**0,00%**	**0,45%**
Caixa e Equivalentes	-	0,00%	0,00%	-	0,00%	0,00%	-	0,00%	0,00%
Adiantamentos	-	0,00%	0,00%	-	0,00%	0,00%	-	0,00%	0,00%
Ativo Fiscal Corrente	6	0,00%	117,88%	6	0,00%	117,88%	6	0,00%	117,88%
Ativo Não Circulante	**1.235.816**	**100,00%**	**138,66%**	**1.236.696**	**100,00%**	**138,75%**	**1.237.576**	**100,00%**	**138,85%**
Mutuo	713.274	57,72%	100,00%	713.274	57,68%	100,00%	713.274	57,63%	100,00%
Projetos e Outros Intangíveis	522.542	42,28%	293,54%	523.422	42,32%	294,03%	524.302	42,37%	294,53%
Passivo	**1.235.822**	**100,00%**	**138,45%**	**1.236.702**	**100,00%**	**138,55%**	**1.237.582**	**100,00%**	**138,65%**
Passivo Circulante	**72.952**	**5,90%**	**118,72%**	**76.347**	**6,17%**	**124,24%**	**94.077**	**7,60%**	**153,10%**
Emprestimo e Financiamento	26.529	2,15%	211,13%	32.748	2,65%	260,63%	50.478	4,08%	401,73%
Fornecedores e Outras Contas a Pagar	43.599	3,53%	94,89%	43.599	3,53%	94,89%	43.599	3,52%	94,89%
Passivo Fiscal Corrente	2.824	0,23%	96,05%	-	0,00%	0,00%	-	0,00%	0,00%
Mutuos	-	0,00%	0,00%	-	0,00%	0,00%	-	0,00%	0,00%
Passivo Não Circulante	**-**	**0,00%**	**0,00%**	**-**	**0,00%**	**0,00%**	**-**	**0,00%**	**0,00%**
Patrimônio Líquido Controladores	**1.162.870**	**94,10%**	**139,91%**	**1.160.355**	**93,83%**	**139,61%**	**1.143.505**	**92,40%**	**137,58%**
Capital Social	500.000	40,46%	100,00%	500.000	40,43%	100,00%	500.000	40,40%	100,00%
Adiantamento para Futuro Aumento de Capital	732.290	59,26%	99,93%	732.290	59,21%	99,93%	732.290	59,17%	99,93%
Lucros (ou) Prejuízos Acumulados	-59.539	-4,82%	15,05%	-59.539	-4,81%	15,05%	-59.539	-4,81%	15,05%
Resultado do Exercício	**-9.881**	**-0,80%**	**164,90%**	**-12.396**	**-1,00%**	**206,88%**	**-29.246**	**-2,36%**	**488,08%**

Demonstração do Resultado (R$)	abr/22	AV	AH	mai/22	AV	AH	jun/22	AV	AH
Lucro Bruto									
Despesas/Receitas Operacionais	**- 9.528**	**0,00%**	**163,15%**	**- 10.378**	**0,00%**	**177,71%**	**- 27.228**	**0,00%**	**466,23%**
(-) Despesas Administrativas	*- 9.528*	*0,00%*	*163,15%*	*- 10.378*	*0,00%*	*177,71%*	*- 27.228*	*0,00%*	*466,23%*
Resultado Operacional	**- 9.528**	**0,00%**	**163,15%**	**- 10.378**	**0,00%**	**177,71%**	**- 27.228**	**0,00%**	**466,23%**
Resultado Financeiro	**- 353**	**0,00%**	**232,24%**	**- 2.018**	**0,00%**	**1327,63%**	**- 2.018**	**0,00%**	**1327,63%**
(-) Despesa Financeira	*- 354*	*0,00%*	*231,37%*	*- 2.019*	*0,00%*	*1319,61%*	*- 2.019*	*0,00%*	*1319,61%*
Receita Financeira	*1*	*0,00%*	*100,00%*	*1*	*0,00%*	*100,00%*	*1*	*0,00%*	*100,00%*
Outras Receitas/Despesas não Operacionais	**-**	**0,00%**	**0,00%**	**-**	**0,00%**	**0,00%**	**-**	**0,00%**	**0,00%**
Outras Receitas/Despesas		*0,00%*	*0,00%*		*0,00%*	*0,00%*		*0,00%*	*0,00%*
Resultado antes do IRPJ e CSLL	**- 9.881**	**0,00%**	**164,90%**	**- 12.396**	**0,00%**	**206,88%**	**- 29.246**	**0,00%**	**488,08%**
(-) IRPJ e CSLL		*0,00%*	*0,00%*		*0,00%*	*0,00%*		*0,00%*	*0,00%*
Resultado do Periodo	**- 9.881**	**0,00%**	**164,90%**	**- 12.396**	**0,00%**	**206,88%**	**- 29.246**	**0,00%**	**488,08%**

II.9.1.1. Evolução do Ativo

Com pico de crescimento no segundo trimestre de 2022, os Ativos somam R$ 1,2 milhões, dos quais 57,6% referem-se ao Mútuo, sem movimentação nos últimos meses; e 42,3%

Este documento é cópia do original, assinado digitalmente por ORESTE NESTOR DE SOUZA LASPRO e Tribunal de Justica do Estado de Sao Paulo, protocolado em 04/11/2022 às 15:42 , sob o número WJMJ22419797680
Para conferir o original, acesse o site https://esaj.tjsp.jus.br/pastadigital/pg/abrirConferenciaDocumento.do, informe o processo 1135005-36.2021.8.26.0100 e código E331E55.

aos Projetos e Outros Intangíveis, principal responsável pelo crescimento dos bens e direitos.

II.9.1.2. Evolução do Endividamento

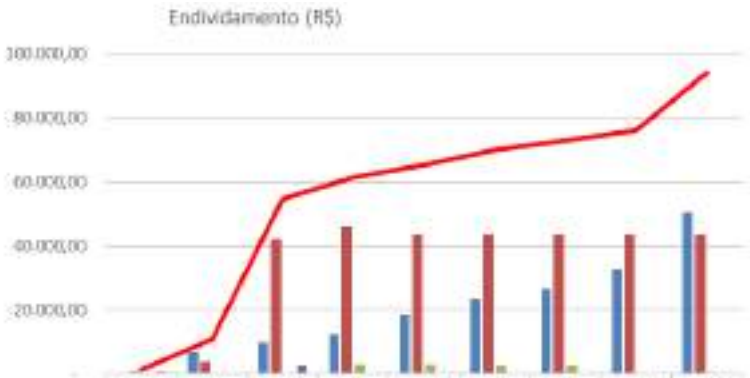

	set/21	nov/21	dez/21	jan/22	fev/22	mar/22	abr/22	mai/22	jun/22
Emprestimo e Financiamento	-	6.785	9.841	12.565	18.737	23.604	26.529	32.748	50.478
Fornecedores e Outras Contas a Pagar	850	3.850	42.303	45.945	43.599	43.599	43.599	43.599	43.599
Passivo Fiscal Corrente	-	-	-	2.940	3.063	2.824	2.824	-	-
Mútuos	615	139	2.787	-	-	-	-	-	-
Endividamento	1.465	10.774	54.730	61.450	65.399	70.027	72.952	76.347	94.077

O Endividamento em linha crescente, deteve, em junho de 2022, R$ 94 mil, dos quais R$ 50 mil é devido à NEW ENERGIES SOLUÇÕES, a título de Empréstimos e Financiamentos, e, o restante referem-se às obrigações com os Fornecedores, sendo a maior parte devida à empresa AROEIRA SALLES ADVOG.

II.9.1.3. Patrimônio Líquido

No exercício corrente, este até junho, deteve Patrimônio Líquido de R$ 1,1 milhões.

II.9.1.4. Evolução das Contas de Resultado

Sem reconhecimento de Receita no exercício corrente, o resultado negativo reflete, principalmente, nas Despesas Administrativas, relativas à contratação de serviços de terceiros.

Este documento é cópia do original, assinado digitalmente por ORESTE NESTOR DE SOUZA LASPRO e Tribunal de Justica do Estado de Sao Paulo, protocolado em 04/11/2022 às 15:42 , sob o número WJMJ22419797680
Para conferir o original, acesse o site https://esaj.tjsp.jus.br/pastadigital/pg/abrirConferenciaDocumento.do, informe o processo 1135005-36.2021.8.26.0100 e código E331E55.

Demonstração do Resultado em 30 de junho de 2022 de dezembro de 2021
(em reais)

	30/06/2022	31/12/2021
Receita com Vendas	-	-
(-) Impostos Sobre Vendas	-	-
Receita Operacional Líquida	-	-
(-) Custo de Vendas	-	-
Lucro Bruto	-	-
Despesas Operacionais		
Despesa com Pessoal	-	-
Despesas Administrativas	(27.228)	(8.526)
Outras Despesas	-	-
Resultado antes das receitas (despesas) financeiras líquidas e ir	(27.228)	(8.526)
Receita Financeiras	1	15
Despesas Financeiras	(2.019)	(2.974)
Resultado financeiro líquido	(2.018)	(2.958)
Outras Receitas e Despesas	-	-
Resultado de Equivalência Patrimonial	-	-
Outras Receitas / Despesas	-	-
Resultado Antes do IRPJ e CSLL	(2.018)	(2.958)
IRPJ	-	-
CSLL	-	-
Lucro Líquido do Exercício	(29.246)	(11.485)

II.9.2. Demonstração do Fluxo de Caixa

Após as considerações de ajustes de itens, que compõem o lucro líquido na Demonstração do Resultado do Exercício, somadas às variações provenientes das atividades operacionais, investimentos – aquisição de intangíveis – e financiamentos – pagamentos de empréstimos - observa-se redução na geração de caixa.

Demonstração do Fluxo de Caixa Exercícios findos em 30 de junho de 2022 de dezembro de 2021
(em reais)

	30/06/2022	31/12/2021
Fluxo de caixa das atividades operacionais		
Lucro líquido do exercício	(29.246)	(11.485)
Ajustes para:		
Depreciações e amortizações	-	-
Resultado de Equivalência Patrimonial	-	-
Variações dos ativos e obrigações (Aumento) Redução dos ativos	(1.291)	39.887
Contas a receber de clientes e outros recebíveis	-	-
Adiantamentos realizados	-	-
Outros créditos	(1)	(3)
Aumento (Redução) dos passivos		
Fornecedores	1.496	41.869
Adiantamento a clientes	-	-
Impostos a recolher	(2.787)	(1.914)
Disponibilidades líquidas aplicadas nas atividades operacionais	(30.537)	28.402
Fluxo de caixa das atividades de investimentos		
Adições ao imobilizado, software e outros intangíveis	(10.322)	(139.722)
Disponibilidades líquidas geradas nas atividades de investimentos	(10.322)	(139.722)
Fluxo de caixa das atividades de financiamentos		
Adiantamento para Futuro Aumento de Capital	-	101.399
Aumento de capital	-	-
Empréstimos	40.617	9.842
Contratos de Mútuo	-	-
Disponibilidades líquidas consumidas pelas atividades de financiamentos	40.617	111.241
Aumento (Diminuição) de Caixa e Equivalente de Caixa	(212)	(88)
Caixa e equivalentes de caixa no início do exercício	212	301
Caixa e equivalentes de caixa no final do exercício	-	212

II.9.3. Análise por meio de Índices, Indicadores e Instrumentos Financeiros

Considerando que os Ativos são compostos por Projetos e Outros Intangíveis e recebíveis advindos de Mútuos e, o Passivo Total comporta, principalmente, obrigações com partes

Este documento é cópia do original, assinado digitalmente por ORESTE NESTOR DE SOUZA LASPRO e Tribunal de Justica do Estado de Sao Paulo, protocolado em 04/11/2022 às 15:42 , sob o número WJMJ22419797680
Para conferir o original, acesse o site https://esaj.tjsp.jus.br/pastadigital/pg/abrirConferenciaDocumento.do, informe o processo 1135005-36.2021.8.26.0100 e código E331E55.

relacionadas, a análise por meio de Índices, Indicadores e Instrumentos Financeiros não é aplicável.

II.9.4. Evolução Mensal de Colaboradores

Não há colaboradores registrados na SOLAR IRAPURU I GERAÇÃO E COMERCIALIZAÇÃO DE ENERGIA ELÉTRICA SPE SOCIEDADE LIMITADA, estando em consonância à ausência de contas contábeis dessa natureza.

Este documento é cópia do original, assinado digitalmente por ORESTE NESTOR DE SOUZA LASPRO e Tribunal de Justica do Estado de Sao Paulo, protocolado em 04/11/2022 às 15:42 , sob o número WJMJ22419797680
Para conferir o original, acesse o site https://esaj.tjsp.jus.br/pastadigital/pg/abrirConferenciaDocumento.do, informe o processo 1135005-36.2021.8.26.0100 e código E331E55.

II.10. SOLAR IRAPURU II GERAÇÃO E COMERCIALIZAÇÃO DE ENERGIA ELÉTRICA SPE SOCIEDADE LIMITADA

II.10.1. Análise Vertical e Horizontal

Balanço Patrimonial (R$)	set/21	AV	AH	nov/21	AV	AH	dez/21	AV	AH
Ativo	**111.939**	**100,00%**	**100,00%**	**112.446**	**100,00%**	**100,00%**	**112.295**	**100,00%**	**100,32%**
Ativo Circulante	**1.608**	**1,44%**	**100,00%**	**1.550**	**1,38%**	**96,39%**	**1.399**	**1,25%**	**86,98%**
Caixa e Equivalentes	343	0,31%	100,00%	285	0,25%	83,10%	133	0,12%	38,90%
Adiantamentos	1.259	1,12%	100,00%	1.259	1,12%	99,97%	1.259	1,12%	99,97%
Ativo Fiscal Corrente	6	0,01%	100,00%	6	0,01%	105,83%	7	0,01%	108,50%
Ativo Não Circulante	**110.331**	**98,56%**	**100,00%**	**110.896**	**98,62%**	**100,51%**	**110.896**	**98,75%**	**100,51%**
Projetos e Outros Intangíveis	110.331	98,56%	100,00%	110.896	98,62%	100,51%	110.896	98,75%	100,51%
Passivo	**111.939**	**100,00%**	**100,00%**	**112.446**	**100,00%**	**100,45%**	**112.295**	**100,00%**	**100,32%**
Passivo Circulante	**49.039**	**43,81%**	**100,00%**	**57.215**	**50,88%**	**116,67%**	**58.121**	**51,76%**	**118,52%**
Emprestimo e Financiamento	-	0,00%	100,00%	5.917	5,26%	0,00%	8.093	7,21%	0,00%
Fornecedores e Outras Contas a Pagar	45.889	40,99%	100,00%	48.009	42,69%	104,62%	46.739	41,62%	101,85%
Mútuos	-	0,00%	100,00%	-	0,00%	0,00%	-	0,00%	0,00%
Passivo Fiscal Corrente	3.150	2,81%	100,00%	3.289	2,93%	104,42%	3.289	2,93%	104,42%
Passivo Não Circulante	**-**	**0,00%**	**100,00%**	**-**	**0,00%**	**0,00%**	**-**	**0,00%**	**0,00%**
Patrimônio Líquido	**62.900**	**56,19%**	**100,00%**	**55.231**	**49,12%**	**87,81%**	**54.173**	**48,24%**	**86,13%**
Capital Social	500.000	446,67%	100,00%	500.000	444,66%	100,00%	500.000	445,26%	100,00%
Capital a Integralizar	-79.700	-71,20%	100,00%	-79.700	-70,88%	100,00%	-79.700	-70,97%	100,00%
Lucros (ou) Prejuízos Acumulados	-432.226	-386,13%	100,00%	-432.226	-384,39%	100,00%	-432.226	-384,90%	100,00%
Resultado do Exercício	**74.826**	**66,85%**	**100,00%**	**67.157**	**59,72%**	**89,75%**	**66.099**	**58,86%**	**88,34%**

Demonstração do Resultado (R$)	set/21	AV	AH	nov/21	AV	AH	dez/21	AV	AH
Lucro Bruto									
Despesas/Receitas Operacionais	**- 5.765**	**0,00%**	**100,00%**	**- 12.839**	**0,00%**	**222,70%**	**- 13.745**	**0,00%**	**238,42%**
(-) Despesas Administrativas	*- 5.765*	*0,00%*	*100,00%*	*- 12.839*	*0,00%*	*222,70%*	*- 13.745*	*0,00%*	*238,42%*
Resultado Operacional	**- 5.765**	**0,00%**	**100,00%**	**- 12.839**	**0,00%**	**222,70%**	**- 13.745**	**0,00%**	**238,42%**
Resultado Financeiro	**- 1.837**	**0,00%**	**100,00%**	**- 2.432**	**0,00%**	**132,41%**	**- 2.584**	**0,00%**	**140,65%**
(-) Despesa Financeira	*- 1.843*	*0,00%*	*100,00%*	*- 2.441*	*0,00%*	*132,43%*	*- 2.594*	*0,00%*	*140,74%*
Receita Financeira	*6*	*0,00%*	*100,00%*	*8*	*0,00%*	*140,00%*	*10*	*0,00%*	*165,83%*
Outras Receitas/Despesas não Operacionais	**82.428**	**0,00%**	**100,00%**	**82.428**	**0,00%**	**100,00%**	**82.428**	**0,00%**	**100,00%**
Outras Receitas/Despesas	*82.428*	*0,00%*	*100,00%*	*82.428*	*0,00%*	*100,00%*	*82.428*	*0,00%*	*100,00%*
Resultado antes do IRPJ e CSLL	**74.826**	**0,00%**	**100,00%**	**67.157**	**0,00%**	**89,75%**	**66.099**	**0,00%**	**88,34%**
(-) IRPJ e CSLL	*-*	*0,00%*	*100,00%*		*0,00%*	*0,00%*		*0,00%*	*0,00%*
Resultado do Periodo	**74.826**	**0,00%**	**100,00%**	**67.157**	**0,00%**	**89,75%**	**66.099**		

Este documento é cópia do original, assinado digitalmente por ORESTE NESTOR DE SOUZA LASPRO e Tribunal de Justica do Estado de Sao Paulo, protocolado em 04/11/2022 às 15:42 , sob o número WJMJ22419797680
Para conferir o original, acesse o site https://esaj.tjsp.jus.br/pastadigital/pg/abrirConferenciaDocumento.do, informe o processo 1135005-36.2021.8.26.0100 e código E331E55.

Balanço Patrimonial (R$)	jan/22	AV	AH	fev/22	AV	AH	mar/22	AV	AH
Ativo	**112.179**	**100,00%**	**100,00%**	**115.261**	**100,00%**	**102,75%**	**115.261**	**100,00%**	**102,75%**
Ativo Circulante	**1.283**	**1,14%**	**100,00%**	**1.266,00**	**1,10%**	**98,67%**	**1.266**	**1,10%**	**98,67%**
Caixa e Equivalentes	18	0,02%	100,00%	-	0,00%	0,00%	-	0,00%	0,00%
Adiantamentos	1.259	1,12%	100,00%	1.259	1,09%	100,00%	1.259	1,09%	100,00%
Ativo Fiscal Corrente	7	0,01%	100,00%	7	0,01%	100,00%	7	0,01%	100,00%
Ativo Não Circulante	**110.896**	**98,86%**	**100,00%**	**113.995**	**98,90%**	**102,79%**	**113.995**	**98,90%**	**102,79%**
Projetos e Outros Intangíveis	110.896	98,86%	100,00%	113.995	98,90%	102,79%	113.995	98,90%	102,79%
Passivo	**112.179**	**100,00%**	**100,00%**	**115.260**	**100,00%**	**102,75%**	**115.260**	**100,00%**	**102,75%**
Passivo Circulante	**63.961**	**57,02%**	**100,00%**	**67.910**	**58,92%**	**106,17%**	**69.898**	**60,64%**	**109,28%**
Emprestimo e Financiamento	9.937	8,86%	100,00%	16.109	13,98%	162,11%	18.336	15,91%	184,52%
Fornecedores e Outras Contas a Pagar	50.581	45,09%	100,00%	48.235	41,85%	95,36%	48.235	41,85%	95,36%
Mútuos	-	0,00%	100,00%	-	0,00%	0,00%	-	0,00%	0,00%
Passivo Fiscal Corrente	3.443	3,07%	100,00%	3.566	3,09%	103,57%	3.327	2,89%	96,63%
Passivo Não Circulante	**-**	**0,00%**	**100,00%**	**-**	**0,00%**	**0,00%**	**-**	**0,00%**	**0,00%**
Patrimônio Líquido	**48.218**	**42,98%**	**100,00%**	**47.350**	**41,08%**	**98,20%**	**45.362**	**39,36%**	**94,08%**
Capital Social	500.000	445,72%	100,00%	500.000	433,80%	100,00%	500.000	433,80%	100,00%
Capital a Integralizar	-79.700	-71,05%	100,00%	-79.700	-69,15%	100,00%	-79.700	-69,15%	100,00%
Lucros (ou) Prejuízos Acumulados	-366.090	-326,35%	100,00%	-366.090	-317,62%	100,00%	-366.090	-317,62%	100,00%
Resultado do Exercício	**-5.992**	**-5,34%**	**100,00%**	**-6.860**	**-5,95%**	**114,49%**	**-8.848**	**-7,68%**	**147,66%**

Demonstração do Resultado (R$)	jan/22	AV	AH	fev/22	AV	AH	mar/22	AV	AH
Lucro Bruto									
Despesas/Receitas Operacionais	**- 5.840**	**0,00%**	**100,00%**	**- 6.690**	**0,00%**	**114,55%**	**- 8.678**	**0,00%**	**148,60%**
(-) Despesas Administrativas	*- 5.840*	*0,00%*	*100,00%*	*- 6.690*	*0,00%*	*114,55%*	*- 8.678*	*0,00%*	*148,60%*
Resultado Operacional	**- 5.840**	**0,00%**	**100,00%**	**- 6.690**	**0,00%**	**114,55%**	**- 8.678**	**0,00%**	**148,60%**
Resultado Financeiro	**- 152**	**0,00%**	**100,00%**	**- 170**	**0,00%**	**111,84%**	**- 170**	**0,00%**	**111,84%**
(-) Despesa Financeira	*- 153*	*0,00%*	*100,00%*	*- 171*	*0,00%*	*111,76%*	*- 171*	*0,00%*	*111,76%*
Receita Financeira	*1*	*0,00%*	*100,00%*	*1*	*0,00%*	*100,00%*	*1*	*0,00%*	*100,00%*
Outras Receitas/Despesas não Operacionais	**-**	**0,00%**	**100,00%**	**-**	**0,00%**	**0,00%**	**-**	**0,00%**	**0,00%**
Outras Receitas/Despesas		*0,00%*	*100,00%*		*0,00%*	*0,00%*		*0,00%*	*0,00%*
Resultado antes do IRPJ e CSLL	**- 5.992**	**0,00%**	**100,00%**	**- 6.860**	**0,00%**	**114,49%**	**- 8.848**	**0,00%**	**147,66%**
(-) IRPJ e CSLL		*0,00%*	*100,00%*		*0,00%*	*0,00%*		*0,00%*	*0,00%*
Resultado do Periodo	**- 5.992**	**0,00%**	**100,00%**	**- 6.860**	**0,00%**	**114,49%**	**- 8.848**	**0,00%**	**147,66%**

Este documento é cópia do original, assinado digitalmente por ORESTE NESTOR DE SOUZA LASPRO e Tribunal de Justica do Estado de Sao Paulo, protocolado em 04/11/2022 às 15:42 , sob o número WJMJ22419797680
Para conferir o original, acesse o site https://esaj.tjsp.jus.br/pastadigital/pg/abrirConferenciaDocumento.do, informe o processo 1135005-36.2021.8.26.0100 e código E331E55.

Balanço Patrimonial (R$)	abr/22	AV	AH	mai/22	AV	AH	jun/22	AV	AH
Ativo	**378.433**	**100,00%**	**337,35%**	**378.433**	**100,00%**	**337,35%**	**378.433**	**100,00%**	**337,35%**
Ativo Circulante	**7**	**0,00%**	**0,55%**	**7**	**0,00%**	**0,55%**	**7**	**0,00%**	**0,55%**
Caixa e Equivalentes	-	0,00%	0,00%	-	0,00%	0,00%	-	0,00%	0,00%
Adiantamentos	-	0,00%	0,00%	-	0,00%	0,00%	-	0,00%	0,00%
Ativo Fiscal Corrente	7	0,00%	100,00%	7	0,00%	100,00%	7	0,00%	100,00%
Ativo Não Circulante	**378.426**	**100,00%**	**341,24%**	**378.426**	**100,00%**	**341,24%**	**378.426**	**100,00%**	**341,24%**
Projetos e Outros Intangíveis	378.426	100,00%	341,24%	378.426	100,00%	341,24%	378.426	100,00%	341,24%
Passivo	**378.433**	**100,00%**	**337,35%**	**378.432**	**100,00%**	**337,35%**	**378.432**	**100,00%**	**337,35%**
Passivo Circulante	**23.754**	**6,28%**	**37,14%**	**25.646**	**6,78%**	**40,10%**	**42.496**	**11,23%**	**66,44%**
Emprestimo e Financiamento	20.382	5,39%	205,11%	22.450	5,93%	225,92%	39.300	10,38%	395,49%
Fornecedores e Outras Contas a Pagar	3.196	0,84%	6,32%	3.196	0,84%	6,32%	3.196	0,84%	6,32%
Mútuos	-	0,00%	0,00%	-	0,00%	0,00%	-	0,00%	0,00%
Passivo Fiscal Corrente	176	0,05%	5,11%	-	0,00%	0,00%	-	0,00%	0,00%
Passivo Não Circulante	**-**	**0,00%**	**0,00%**	**-**	**0,00%**	**0,00%**	**-**	**0,00%**	**0,00%**
Patrimônio Líquido	**354.679**	**93,72%**	**735,58%**	**352.786**	**93,22%**	**731,65%**	**335.936**	**88,77%**	**696,71%**
Capital Social	500.000	132,12%	100,00%	500.000	132,12%	100,00%	500.000	132,12%	100,00%
Capital a Integralizar	-80.925	-21,38%	101,54%	-80.925	-21,38%	101,54%	-80.925	-21,38%	101,54%
Lucros (ou) Prejuízos Acumulados	-54.557	-14,42%	14,90%	-54.557	-14,42%	14,90%	-54.557	-14,42%	14,90%
Resultado do Exercício	**-9.839**	**-2,60%**	**164,20%**	**-11.732**	**-3,10%**	**195,79%**	**-28.582**	**-7,55%**	**477,00%**

Demonstração do Resultado (R$)	abr/22	AV	AH	mai/22	AV	AH	jun/22	AV	AH
Lucro Bruto									
Despesas/Receitas Operacionais	**- 9.528**	**0,00%**	**163,15%**	**- 10.378**	**0,00%**	**177,71%**	**- 27.228**	**0,00%**	**466,23%**
(-) Despesas Administrativas	*- 9.528*	*0,00%*	*163,15%*	*- 10.378*	*0,00%*	*177,71%*	*- 27.228*	*0,00%*	*466,23%*
Resultado Operacional	**- 9.528**	**0,00%**	**163,15%**	**- 10.378**	**0,00%**	**177,71%**	**- 27.228**	**0,00%**	**466,23%**
Resultado Financeiro	**- 311**	**0,00%**	**204,61%**	**- 1.354**	**0,00%**	**890,79%**	**- 1.354**	**0,00%**	**890,79%**
(-) Despesa Financeira	*- 312*	*0,00%*	*203,92%*	*- 1.355*	*0,00%*	*885,62%*	*- 1.355*	*0,00%*	*885,62%*
Receita Financeira	*1*	*0,00%*	*100,00%*	*1*	*0,00%*	*100,00%*	*1*	*0,00%*	*100,00%*
Outras Receitas/Despesas não Operacionais	**-**	**0,00%**	**0,00%**	**-**	**0,00%**	**0,00%**	**-**	**0,00%**	**0,00%**
Outras Receitas/Despesas		*0,00%*	*0,00%*		*0,00%*	*0,00%*		*0,00%*	*0,00%*
Resultado antes do IRPJ e CSLL	**- 9.839**	**0,00%**	**164,20%**	**- 11.732**	**0,00%**	**195,79%**	**- 28.582**	**0,00%**	**477,00%**
(-) IRPJ e CSLL		*0,00%*	*0,00%*		*0,00%*	*0,00%*		*0,00%*	*0,00%*
Resultado do Periodo	**- 9.839**	**0,00%**	**164,20%**	**- 11.732**	**0,00%**	**195,79%**	**- 28.582**	**0,00%**	**477,00%**

II.10.1.1. Evolução do Ativo

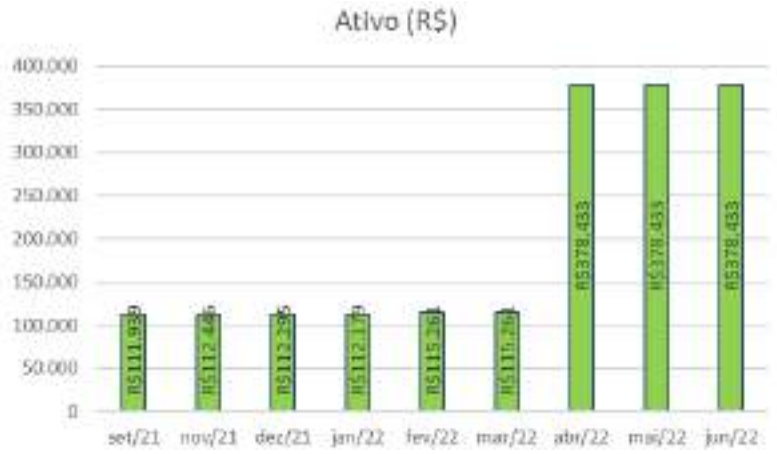

Este documento é cópia do original, assinado digitalmente por ORESTE NESTOR DE SOUZA LASPRO e Tribunal de Justica do Estado de Sao Paulo, protocolado em 04/11/2022 às 15:42 , sob o número WJMJ22419797680
Para conferir o original, acesse o site https://esaj.tjsp.jus.br/pastadigital/pg/abrirConferenciaDocumento.do, informe o processo 1135005-36.2021.8.26.0100 e código E331E55.

Com pico de crescimento no segundo trimestre de 2022, os Ativos somam R$ 378 mil, relativos, principalmente, aos Projetos e Outros Intangíveis, responsável pelo crescimento dos bens e direitos.

II.10.1.2. Evolução do Endividamento

	set/21	nov/21	dez/21	jan/22	fev/22	mar/21	abr/22	mai/22	jun/22
Emprestimo e Financiamento	-	5.917	8.093	9.937	16.109	18.336	20.382	22.450	39.300
Fornecedores e Outras Contas a Pagar	45.889	48.009	46.739	50.581	48.235	48.235	3.196	3.196	3.196
Passivo Fiscal Corrente	3.150	3.289	3.289	3.443	3.566	3.327	176	-	-
Endividamento	49.039	57.215	58.121	63.961	67.910	69.898	23.754	25.646	42.496

O Endividamento foi crescente até março de 2022, dado à movimentação com os fornecedores e demais contas a pagar. No segundo trimestre de 2022, após considerável redução, soma R$ 43 mil, dos quais R$ 39 mil é devido à NEW ENERGIES SOLUÇÕES, a título de Empréstimos e Financiamentos.

II.10.1.3. Patrimônio Líquido

No exercício corrente, este até junho, deteve Patrimônio Líquido de R$ 336 mil.

II.10.1.4. Evolução das Contas de Resultado

Sem reconhecimento de Receita no exercício corrente, o resultado negativo reflete, principalmente, nas Despesas Administrativas, relativas à contratação de serviços de terceiros.

Este documento é cópia do original, assinado digitalmente por ORESTE NESTOR DE SOUZA LASPRO e Tribunal de Justica do Estado de Sao Paulo, protocolado em 04/11/2022 às 15:42 , sob o número WJMJ22419797680
Para conferir o original, acesse o site https://esaj.tjsp.jus.br/pastadigital/pg/abrirConferenciaDocumento.do, informe o processo 1135005-36.2021.8.26.0100 e código E331E55.

Demonstração do Resultado em 30 de junho de 2022 de dezembro de 2021
(em reais)

	30/06/2022	31/12/2021
Receita com Vendas	-	-
(-) Impostos Sobre Vendas	-	-
Receita Operacional Líquida	-	-
(-) Custo de Vendas	-	-
Lucro Bruto	-	-
Despesas Operacionais		
Despesa com Pessoal	-	-
Despesas Administrativas	(27.228)	(12.745)
Outras Despesas	-	-
Resultado antes das receitas (despesas) financeiras líquidas e ir	(27.228)	(13.745)
Receita Financeiras	1	10
Despesas Financeiras	(1.355)	(2.557)
Resultado financeiro líquido	(1.354)	(2.547)
Outras Receitas e Despesas	-	-
Resultado de Equivalência Patrimonial	-	-
Outras Receitas / Despesas	-	-
Resultado Antes do IRPJ e CSLL	(1.354)	(2.547)
IRPJ	-	-
CSLL	-	-
Lucro Líquido do Exercício	(28.582)	(16.292)

II.10.2. Demonstração do Fluxo de Caixa

Após as considerações de ajustes de itens, que compõem o lucro líquido na Demonstração do Resultado do Exercício, somadas às variações provenientes das atividades operacionais, investimentos – aquisição de intangíveis – e financiamentos – pagamentos de empréstimos - observa-se redução na geração de caixa.

Demonstração de Fluxo de Caixa Exercícios findos em 30 de junho de 2022 de dezembro de 2021
(em reais)

	30/06/2022	31/12/2021
Fluxo de caixa das atividades operacionais		
Lucro líquido do exercício	(28.582)	(16.292)
Ajustes para:		
Depreciações e amortizações	-	-
Resultado de Equivalência Patrimonial	-	-
Variações dos ativos e obrigações(Aumento) Redução dos ativos	1.317	(2.988)
Contas a receber de clientes e outros recebíveis	-	-
Adiantamentos realizados	-	-
Outros créditos	(1)	(2)
Aumento (Redução) dos passivos		
Fornecedores	1.098	1.014
Adiantamento a clientes	-	-
Impostos a recolher	(109)	(4.998)
Disponibilidades líquidas aplicadas nas atividades operacionais	(27.226)	(19.280)
Fluxo de caixa das atividades de investimentos		
Adições ao imobilizado, software e outros intangíveis	(4.152)	(44.900)
Investimentos	-	-
Disponibilidades líquidas geradas nas atividades de investimentos	(4.152)	(44.900)
Fluxo de caixa das atividades de financiamentos		
Adiantamento para Futuro Aumento de Capital	-	-
Aumento de capital	-	55.699
Empréstimos	31.207	8.093
Disponibilidades líquidas consumidas pelas atividades de financiamentos	31.207	63.792
Aumento (Diminuição) de Caixa e Equivalente de Caixa	(171)	(388)
Caixa e equivalentes de caixa no início do exercício	171	559
Caixa e equivalentes de caixa no final do exercício	-	171

II.10.3. Análise por meio de Índices, Indicadores e Instrumentos Financeiros

Considerando que os Ativos são compostos por Projetos e Outros Intangíveis e, o Passivo Total comporta, principalmente, obrigações com partes relacionadas, a análise, por meio de Índices, Indicadores e Instrumentos Financeiros, não é aplicável.

Este documento é cópia do original, assinado digitalmente por ORESTE NESTOR DE SOUZA LASPRO e Tribunal de Justica do Estado de Sao Paulo, protocolado em 04/11/2022 às 15:42 , sob o número WJMJ22419797680
Para conferir o original, acesse o site https://esaj.tjsp.jus.br/pastadigital/pg/abrirConferenciaDocumento.do, informe o processo 1135005-36.2021.8.26.0100 e código E331E55.

II.10.4. Evolução Mensal de Colaboradores

Não há colaboradores registrados na SOLAR IRAPURU II GERAÇÃO E COMERCIALIZAÇÃO DE ENERGIA ELÉTRICA SPE SOCIEDADE LIMITADA, estando em consonância à ausência de contas contábeis dessa natureza.

Este documento é cópia do original, assinado digitalmente por ORESTE NESTOR DE SOUZA LASPRO e Tribunal de Justica do Estado de Sao Paulo, protocolado em 04/11/2022 às 15:42 , sob o número WJMJ22419797680
Para conferir o original, acesse o site https://esaj.tjsp.jus.br/pastadigital/pg/abrirConferenciaDocumento.do, informe o processo 1135005-36.2021.8.26.0100 e código E331E55.

II.11. SOLAR IRAPURU III GERAÇÃO E COMERCIALIZAÇÃO DE ENERGIA ELÉTRICA SPE SOCIEDADE LIMITADA

II.11.1. Análise Vertical e Horizontal

Balanço Patrimonial (R$)	set/21	AV	AH	nov/21	AV	AH	dez/21	AV	AH
Ativo	**246.776**	**100,00%**	**100,00%**	**246.795**	**100,00%**	**100,01%**	**246.644**	**100,00%**	**99,95%**
Ativo Circulante	**96.671**	**39,17%**	**100,00%**	**96.125**	**38,95%**	**99,44%**	**95.974**	**38,91%**	**99,28%**
Caixa e Equivalentes	889	0,36%	100,00%	342	0,14%	38,42%	190	0,08%	21,38%
Adiantamentos	92.820	37,61%	100,00%	92.820	37,61%	100,00%	92.820	37,63%	100,00%
Ativo Fiscal Corrente	2.962	1,20%	100,00%	2.963	1,20%	100,03%	2.963	1,20%	100,04%
Ativo Não Circulante	**150.105**	**60,83%**	**100,00%**	**150.670**	**61,05%**	**100,38%**	**150.670**	**61,09%**	**100,38%**
Projetos e Outros Intangíveis	150.105	60,83%	100,00%	150.670	61,05%	100,38%	150.670	61,09%	100,38%
Passivo	**246.776**	**100,00%**	**100,00%**	**246.796**	**100,00%**	**0,00%**	**246.644**	**100,00%**	**99,95%**
Passivo Circulante	**5.365**	**2,17%**	**100,00%**	**12.653**	**5,13%**	**235,84%**	**13.559**	**5,50%**	**252,73%**
Fornecedores e Outras Contas a Pagar	850	0,34%	100,00%	2.970	1,20%	349,41%	1.700	0,69%	200,00%
Emprestimo de Terceiros	-	0,00%	0,00%	-	0,00%	0,00%	-	0,00%	0,00%
Mútuos	-	0,00%	100,00%	5.029	2,04%	0,00%	7.205	2,92%	0,00%
Passivo Fiscal Corrente	4.515	1,83%	100,00%	4.654	1,89%	103,08%	4.654	1,89%	103,08%
Passivo Não Circulante	**-**	**0,00%**	**100,00%**		**0,00%**	**0,00%**		**0,00%**	**0,00%**
Patrimônio Líquido	**241.411**	**97,83%**	**100,00%**	**234.143**	**94,87%**	**96,99%**	**233.085**	**94,50%**	**96,55%**
Capital Social	500.000	202,61%	100,00%	500.000	202,60%	100,00%	500.000	202,72%	100,00%
Adiantamento para Futuro Aumento de Capital	77.185	31,28%	100,00%	77.185	31,27%	100,00%	77.185	31,29%	100,00%
Lucros (ou Prejuízos Acumulados	-328.224	-133,00%	100,00%	-328.224	-132,99%	100,00%	-328.224	-133,08%	100,00%
Resultado do Exercício	**- 7.550**	**-3,06%**	**100,00%**	**- 14.818**	**-6,00%**	**196,27%**	**- 15.876**	**-6,44%**	**210,28%**

Demonstração do Resultado (R$)	set/21	AV	AH	nov/21	AV	AH	dez/21	AV	AH
Lucro Bruto									
Despesas/Receitas Operacionais	**- 5.719**	**0,00%**	**100,00%**	**- 12.432**	**0,00%**	**217,38%**	**- 13.339**	**0,00%**	**233,23%**
(-) Despesas Administrativas	*- 5.719*	*0,00%*	*100,00%*	*- 12.432*	*0,00%*	*217,38%*	*- 13.339*	*0,00%*	*233,23%*
Resultado Operacional	**- 5.719**	**0,00%**	**100,00%**	**- 12.432**	**0,00%**	**217,38%**	**- 13.339**	**0,00%**	**233,23%**
Resultado Financeiro	**- 1.831**	**0,00%**	**100,00%**	**- 2.386**	**0,00%**	**130,32%**	**- 2.537**	**0,00%**	**138,58%**
(-) Despesa Financeira	*- 1.846*	*0,00%*	*100,00%*	*- 2.406*	*0,00%*	*130,34%*	*- 2.559*	*0,00%*	*138,63%*
Receita Financeira	*15*	*0,00%*	*100,00%*	*20*	*0,00%*	*133,73%*	*22*	*0,00%*	*144,87%*
Outras Receitas/Despesas não Operacionais	**-**	**0,00%**	**100,00%**	**-**	**0,00%**	**0,00%**	**-**	**0,00%**	**0,00%**
Outras Receitas/Despesas		*0,00%*	*100,00%*		*0,00%*	*0,00%*		*0,00%*	*0,00%*
Resultado antes do IRPJ e CSLL	**- 7.550**	**0,00%**	**100,00%**	**- 14.818**	**0,00%**	**196,27%**	**- 15.876**	**0,00%**	**210,28%**
(-) IRPJ e CSLL	*-*	*0,00%*	*100,00%*		*0,00%*	*0,00%*		*0,00%*	*0,00%*
Resultado do Periodo	**- 7.550**	**0,00%**	**100,00%**	**- 14.818**	**0,00%**	**196,27%**	**- 15.876**	**0,00%**	**210,28%**

Este documento é cópia do original, assinado digitalmente por ORESTE NESTOR DE SOUZA LASPRO e Tribunal de Justica do Estado de Sao Paulo, protocolado em 04/11/2022 às 15:42 , sob o número WJMJ22419797680
Para conferir o original, acesse o site https://esaj.tjsp.jus.br/pastadigital/pg/abrirConferenciaDocumento.do, informe o processo 1135005-36.2021.8.26.0100 e código E331E55.

Balanço Patrimonial (R$)	jan/22	AV	AH	fev/22	AV	AH	mar/22	AV	AH
Ativo	**246.491**	**100,00%**	**100,00%**	**249.552**	**100,00%**	**101,24%**	**249.553**	**100,00%**	**101,24%**
Ativo Circulante	**95.821**	**38,87%**	**100,00%**	**95.783**	**38,38%**	**99,96%**	**95.784**	**38,38%**	**99,96%**
Caixa e Equivalentes	38	0,02%	100,00%	-	0,00%	0,00%	-	0,00%	0,00%
Adiantamentos	92.820	37,66%	100,00%	92.820	37,19%	100,00%	92.820	37,19%	100,00%
Ativo Fiscal Corrente	2.963	1,20%	100,00%	2.964	1,19%	100,03%	2.964	1,19%	100,03%
Ativo Não Circulante	**150.670**	**61,13%**	**100,00%**	**153.769**	**61,62%**	**102,06%**	**153.769**	**61,62%**	**102,06%**
Projetos e Outros Intangíveis	150.670	61,13%	100,00%	153.769	61,62%	102,06%	153.769	61,62%	102,06%
Passivo	**246.491**	**100,00%**	**100,00%**	**249.552**	**100,00%**	**101,24%**	**249.553**	**100,00%**	**101,24%**
Passivo Circulante	**19.399**	**7,87%**	**100,00%**	**23.347**	**9,36%**	**120,35%**	**25.336**	**10,15%**	**130,60%**
Fornecedores e Outras Contas a Pagar	5.543	2,25%	100,00%	3.196	1,28%	57,66%	3.196	1,28%	57,66%
Emprestimo de Terceiros	9.048	3,67%	100,00%	15.220	6,10%	168,21%	17.448	6,99%	192,84%
Mútuos	-	0,00%	100,00%	-	0,00%	0,00%	-	0,00%	0,00%
Passivo Fiscal Corrente	4.808	1,95%	100,00%	4.931	1,98%	102,56%	4.692	1,88%	97,59%
Passivo Não Circulante	**-**	**0,00%**	**100,00%**	**-**	**0,00%**	**0,00%**	**-**	**0,00%**	**0,00%**
Patrimônio Líquido	**227.092**	**92,13%**	**100,00%**	**226.205**	**90,64%**	**99,61%**	**224.217**	**89,85%**	**98,73%**
Capital Social	500.000	202,85%	100,00%	500.000	200,36%	100,00%	500.000	200,36%	100,00%
Adiantamento para Futuro Aumento de Capital	77.185	31,31%	100,00%	77.185	30,93%	100,00%	77.185	30,93%	100,00%
Lucros (ou Prejuízos Acumulados	-344.100	-139,60%	100,00%	-344.100	-137,89%	100,00%	-344.100	-137,89%	100,00%
Resultado do Exercício	**-5.993**	**-2,43%**	**100,00%**	**-6.880**	**-2,76%**	**114,80%**	**-8.868**	**-3,55%**	**147,97%**

Demonstração do Resultado (R$)	jan/22	AV	AH	fev/22	AV	AH	mar/22	AV	AH
Lucro Bruto									
Despesas/Receitas Operacionais	**- 5.840**	**0,00%**	**100,00%**	**- 6.690**	**0,00%**	**114,55%**	**- 8.678**	**0,00%**	**129,72%**
(-) Despesas Administrativas	*- 5.840*	*0,00%*	*100,00%*	*- 6.690*	*0,00%*	*114,55%*	*- 8.678*	*0,00%*	*129,72%*
Resultado Operacional	**- 5.840**	**0,00%**	**100,00%**	**- 6.690**	**0,00%**	**114,55%**	**- 8.678**	**0,00%**	**129,72%**
Resultado Financeiro	**- 152**	**0,00%**	**100,00%**	**- 190**	**0,00%**	**125,00%**	**- 190**	**0,00%**	**100,00%**
(-) Despesa Financeira	*- 153*	*0,00%*	*100,00%*	*- 191*	*0,00%*	*124,84%*	*- 191*	*0,00%*	*100,00%*
Receita Financeira	*1*	*0,00%*	*100,00%*	*1*	*0,00%*	*100,00%*	*1*	*0,00%*	*100,00%*
Outras Receitas/Despesas não Operacionais	**-**	**0,00%**	**100,00%**	**-**	**0,00%**	**0,00%**	**-**	**0,00%**	**0,00%**
Outras Receitas/Despesas		*0,00%*	*100,00%*		*0,00%*	*0,00%*		*0,00%*	*0,00%*
Resultado antes do IRPJ e CSLL	**- 5.992**	**0,00%**	**100,00%**	**- 6.880**	**0,00%**	**114,82%**	**- 8.868**	**0,00%**	**128,90%**
(-) IRPJ e CSLL		*0,00%*	*100,00%*		*0,00%*	*0,00%*		*0,00%*	*0,00%*
Resultado do Periodo	**- 5.992**	**0,00%**	**100,00%**	**- 6.880**	**0,00%**	**114,82%**	**- 8.868**	**0,00%**	**128,90%**

Este documento é cópia do original, assinado digitalmente por ORESTE NESTOR DE SOUZA LASPRO e Tribunal de Justica do Estado de Sao Paulo, protocolado em 04/11/2022 às 15:42 , sob o número WJMJ22419797680
Para conferir o original, acesse o site https://esaj.tjsp.jus.br/pastadigital/pg/abrirConferenciaDocumento.do, informe o processo 1135005-36.2021.8.26.0100 e código E331E55.

Balanço Patrimonial (R$)	abr/22	AV	AH	mai/22	AV	AH	jun/22	AV	AH
Ativo	**490.775**	**100,00%**	**199,10%**	**490.775**	**100,00%**	**199,10%**	**490.775**	**100,00%**	**199,10%**
Ativo Circulante	**12**	**0,00%**	**0,01%**	**12**	**0,00%**	**0,01%**	**12**	**0,00%**	**0,01%**
Caixa e Equivalentes	-	0,00%	0,00%	-	0,00%	0,00%	-	0,00%	0,00%
Adiantamentos	-	0,00%	0,00%	-	0,00%	0,00%	-	0,00%	0,00%
Ativo Fiscal Corrente	12	0,00%	0,40%	12	0,00%	0,40%	12	0,00%	0,40%
Ativo Não Circulante	**490.764**	**100,00%**	**325,72%**	**490.764**	**100,00%**	**325,72%**	**490.764**	**100,00%**	**325,72%**
Projetos e Outros Intangíveis	490.764	100,00%	325,72%	490.764	100,00%	325,72%	490.764	100,00%	325,72%
Passivo	**490.775**	**100,00%**	**199,10%**	**490.775**	**100,00%**	**199,10%**	**490.775**	**100,00%**	**199,10%**
Passivo Circulante	**22.866**	**4,66%**	**117,87%**	**23.716**	**4,83%**	**122,25%**	**41.551**	**8,47%**	**214,19%**
Fornecedores e Outras Contas a Pagar	3.196	0,65%	57,66%	3.196	0,65%	57,66%	3.196	0,65%	57,66%
Emprestimo de Terceiros	19.493	3,97%	215,44%	20.343	4,15%	224,83%	38.354	7,81%	423,89%
Mútuos	-	0,00%	0,00%	-	0,00%	0,00%	-	0,00%	0,00%
Passivo Fiscal Corrente	176	0,04%	3,66%	176	0,04%	3,66%	-	0,00%	0,00%
Passivo Não Circulante	**-**	**0,00%**	**0,00%**	**-**	**0,00%**	**0,00%**	**-**	**0,00%**	**0,00%**
Patrimônio Líquido	**467.909**	**95,34%**	**206,04%**	**467.059**	**95,17%**	**205,67%**	**449.224**	**91,53%**	**197,82%**
Capital Social	500.000	101,88%	100,00%	500.000	101,88%	100,00%	500.000	101,88%	100,00%
Adiantamento para Futuro Aumento de Capital	77.521	15,80%	100,44%	77.521	15,80%	100,44%	77.521	15,80%	100,44%
Lucros (ou Prejuízos Acumulados	-99.753	-20,33%	28,99%	-99.753	-20,33%	28,99%	-99.753	-20,33%	28,99%
Resultado do Exercício	**-9.859**	**-2,01%**	**164,51%**	**-10.709**	**-2,18%**	**178,69%**	**-28.544**	**-5,82%**	**476,29%**

Demonstração do Resultado (R$)	abr/22	AV	AH	mai/22	AV	AH	jun/22	AV	AH
Lucro Bruto									
Despesas/Receitas Operacionais	**- 9.528**	**0,00%**	**163,15%**	**- 10.378**	**0,00%**	**177,71%**	**- 27.228**	**0,00%**	**466,23%**
(-) Despesas Administrativas	*- 9.528*	*0,00%*	*163,15%*	*- 10.378*	*0,00%*	*177,71%*	*- 27.228*	*0,00%*	*466,23%*
Resultado Operacional	**- 9.528**	**0,00%**	**163,15%**	**- 10.378**	**0,00%**	**177,71%**	**- 27.228**	**0,00%**	**466,23%**
Resultado Financeiro	**- 331**	**0,00%**	**217,76%**	**- 331**	**0,00%**	**217,76%**	**- 1.316**	**0,00%**	**865,79%**
(-) Despesa Financeira	*- 332*	*0,00%*	*216,99%*	*- 332*	*0,00%*	*216,99%*	*- 1.317*	*0,00%*	*860,78%*
Receita Financeira	*1*	*0,00%*	*100,00%*	*1*	*0,00%*	*100,00%*	*1*	*0,00%*	*100,00%*
Outras Receitas/Despesas não Operacionais	**-**	**0,00%**	**0,00%**	**-**	**0,00%**	**0,00%**	**-**	**0,00%**	**0,00%**
Outras Receitas/Despesas		*0,00%*	*0,00%*		*0,00%*	*0,00%*		*0,00%*	*0,00%*
Resultado antes do IRPJ e CSLL	**- 9.859**	**0,00%**	**164,54%**	**- 10.709**	**0,00%**	**178,72%**	**- 28.544**	**0,00%**	**476,37%**
(-) IRPJ e CSLL		*0,00%*	*0,00%*		*0,00%*	*0,00%*		*0,00%*	*0,00%*
Resultado do Periodo	**- 9.859**	**0,00%**	**164,54%**	**- 10.709**	**0,00%**	**178,72%**	**- 28.544**	**0,00%**	**476,37%**

II.11.1.1. Evolução do Ativo

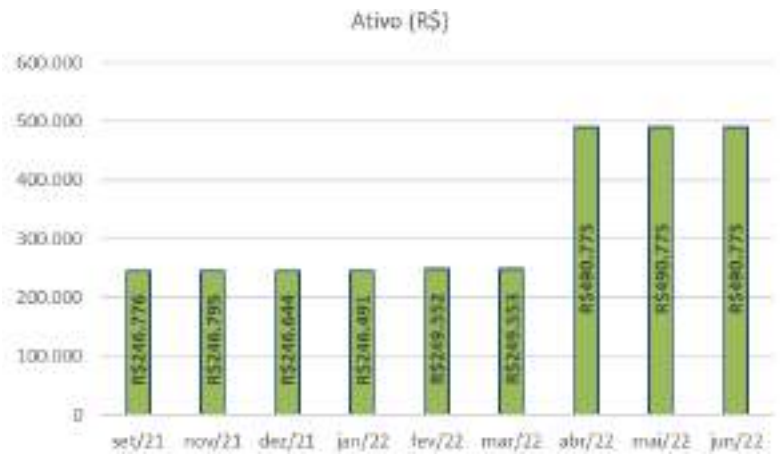

Este documento é cópia do original, assinado digitalmente por ORESTE NESTOR DE SOUZA LASPRO e Tribunal de Justica do Estado de Sao Paulo, protocolado em 04/11/2022 às 15:42 , sob o número WJMJ22419797680
Para conferir o original, acesse o site https://esaj.tjsp.jus.br/pastadigital/pg/abrirConferenciaDocumento.do, informe o processo 1135005-36.2021.8.26.0100 e código E331E55.

Com pico de crescimento no segundo trimestre de 2022, os Ativos somam R$ 491 mil, relativos, principalmente, aos Projetos e Outros Intangíveis, responsáveis pelo crescimento dos bens e direitos.

II.11.1.2. Evolução do Endividamento

	set/21	nov/21	dez/21	jan/22	fev/22	mar/22	abr/22	mai/22	jun/22
Fornecedores e Outras Contas a Pagar	850	2.970	1.700	5.543	3.196	3.196	3.196	3.196	3.196
Emprestimo de Terceiros	-	-	-	9.048	15.220	17.448	19.493	20.343	38.354
Mútuos	-	5.029	7.205	-	-	-	-	-	-
Passivo Fiscal Corrente	4.515	4.654	4.654	4.808	4.931	4.692	176	176	-
Endividamento	5.365	12.653	13.559	19.399	23.347	25.336	22.865	23.715	41.550

Apresentando gradativo crescimento, o Endividamento soma R$ 42 mil em junho de 2022, dos quais R$ 39 mil são devidos à NEW ENERGIES SOLUÇÕES, a título de Empréstimos e Financiamentos.

II.11.1.3. Patrimônio Líquido

No exercício corrente, este até junho, apresentou Patrimônio Líquido de R$ 449 mil.

II.11.1.4. Evolução das Contas de Resultado

Sem reconhecimento de Receita no exercício corrente, o resultado negativo reflete, principalmente, nas Despesas Administrativas, relativas à contratação de serviços de terceiros.

Este documento é cópia do original, assinado digitalmente por ORESTE NESTOR DE SOUZA LASPRO e Tribunal de Justica do Estado de Sao Paulo, protocolado em 04/11/2022 às 15:42 , sob o número WJMJ22419797680
Para conferir o original, acesse o site https://esaj.tjsp.jus.br/pastadigital/pg/abrirConferenciaDocumento.do, informe o processo 1135005-36.2021.8.26.0100 e código E331E55.

Demonstração do Resultado em 30 de junho de 2022 e de dezembro de 2021
(em reais)

	30/06/2022	31/12/2021
Receita com Vendas	-	-
(-) Impostos Sobre Vendas	-	-
Receita Operacional Líquida	-	-
(-) Custo de Vendas	-	-
Lucro Bruto	-	-
Despesas Operacionais		
Despesa com Pessoal	-	-
Despesas Administrativas	(27.228)	(8.686)
Outras Despesas	-	-
Resultado antes das receitas (despesas) financeiras líquidas e ins	**(27.228)**	**(8.686)**
Receita Financeiras	1	22
Despesas Financeiras	(1.317)	(2.559)
Resultado financeiro líquido	**(1.316)**	**(2.537)**
Outras Receitas e Despesas	-	-
Resultado de Equivalência Patrimonial	-	-
Outras Receitas / Despesas	-	-
Resultado Antes do IRPJ e CSLL	**(1.316)**	**(2.537)**
IRPJ	-	-
CSLL	-	-
Lucro Líquido do Exercício	**(28.544)**	**(11.223)**

II.11.2. Demonstração do Fluxo de Caixa

Após as considerações de ajustes de itens, que compõem o lucro líquido na Demonstração do Resultado do Exercício, somadas às variações provenientes das atividades operacionais, investimentos – aquisição de intangíveis – e financiamentos – pagamentos de empréstimos - observa-se redução na geração de caixa.

Demonstração do Fluxo de Caixa Exercícios findos em 30 de junho de 2022 e de dezembro de 2021
(em reais)

	30/06/2022	31/12/202
Fluxo de caixa das atividades operacionais		
Lucro líquido do exercício	(28.544)	(11.223)
Ajustes para:		
Depreciações e amortizações	-	-
Resultado de Equivalência Patrimonial	-	-
Variações dos ativos e obrigações (Aumento) Redução dos ativos	1.357	(6.301)
Contas a receber de clientes e outros recebíveis	-	-
Adiantamentos realizados	-	-
Outros créditos	10	(6)
Aumento (Redução) dos passivos		
Fornecedores	1.400	1.400
Adiantamento a clientes	-	-
Impostos a recolher	(135)	(5.904)
Disponibilidades líquidas aplicadas nas atividades operacionais	(27.187)	(15.790)
Fluxo de caixa das atividades de investimentos		
Adições ao imobilizado, software e outros intangíveis	(4.252)	(54.662)
Disponibilidades líquidas geradas nas atividades de investimentos	**(4.252)**	**(54.662)**
Fluxo de caixa das atividades de financiamentos		
Adiantamento para Futuro Aumento de Capital	-	70.673
Aumento de capital	-	-
Empréstimos	31.149	7.205
Disponibilidades líquidas consumidas pelas atividades de financiamentos	**31.149**	**77.878**
Aumento (Diminuição) de Caixa e Equivalente de Caixa	(290)	(2.575)
Caixa e equivalentes de caixa no início do exercício	290	2.705
Caixa e equivalentes de caixa no final do exercício	-	(90)

II.11.3. Análise por meio de Índices, Indicadores e Instrumentos Financeiros

Considerando que os Ativos são compostos por Projetos e Outros Intangíveis e, o Passivo Total comporta, principalmente, obrigações com partes relacionadas, a análise, por meio de Índices, Indicadores e Instrumentos Financeiros, não é aplicável.

Este documento é cópia do original, assinado digitalmente por ORESTE NESTOR DE SOUZA LASPRO e Tribunal de Justica do Estado de Sao Paulo, protocolado em 04/11/2022 às 15:42 , sob o número WJMJ22419797680
Para conferir o original, acesse o site https://esaj.tjsp.jus.br/pastadigital/pg/abrirConferenciaDocumento.do, informe o processo 1135005-36.2021.8.26.0100 e código E331E55.

II.11.4. Evolução Mensal de Colaboradores

Não há colaboradores registrados na SOLAR IRAPURU III GERAÇÃO E COMERCIALIZAÇÃO DE ENERGIA ELÉTRICA SPE SOCIEDADE LIMITADA, estando em consonância à ausência de contas contábeis dessa natureza.

Este documento é cópia do original, assinado digitalmente por ORESTE NESTOR DE SOUZA LASPRO e Tribunal de Justica do Estado de Sao Paulo, protocolado em 04/11/2022 às 15:42 , sob o número WJMJ22419797680
Para conferir o original, acesse o site https://esaj.tjsp.jus.br/pastadigital/pg/abrirConferenciaDocumento.do, informe o processo 1135005-36.2021.8.26.0100 e código E331E55.

II.12. SOLAR IRAPURU IV GERAÇÃO E COMERCIALIZAÇÃO DE ENERGIA ELÉTRICA SPE SOCIEDADE LIMITADA

II.12.1. Análise Vertical e Horizontal

Balanço Patrimonial (R$)	set/21	AV	AH	nov/21	AV	AH	dez/21	AV	AH
Ativo	**119.015**	**100,00%**	**100,00%**	**125.170**	**100,00%**	**105,17%**	**125.017**	**100,00%**	**105,04%**
Ativo Circulante	**568**	**0,48%**	**100,00%**	**897**	**0,72%**	**157,96%**	**744**	**0,60%**	**131,02%**
Caixa e Equivalentes	68	0,06%	100,00%	397	0,32%	584,13%	244	0,20%	359,13%
Adiantamentos	500	0,42%	100,00%	500	0,40%	100,00%	500	0,40%	100,00%
Ativo Não Circulante	**118.447**	**99,52%**	**100,00%**	**124.273**	**99,28%**	**104,92%**	**124.273**	**99,40%**	**104,92%**
Projetos e Outros Intangíveis	118.447	99,52%	100,00%	124.273	99,28%	104,92%	124.273	99,40%	104,92%
Passivo	**119.015**	**100,00%**	**100,00%**	**125.170**	**100,00%**	**105,17%**	**125.017**	**100,00%**	**105,04%**
Passivo Circulante	**34.455**	**28,95%**	**100,00%**	**63.515**	**50,74%**	**184,34%**	**64.422**	**51,53%**	**186,97%**
Emprestimo de Terceiros	-	0,00%	100,00%	-	0,00%	0,00%	-	0,00%	0,00%
Fornecedores e Outras Contas a Pagar	29.496	24,78%	100,00%	37.058	29,61%	125,64%	21.017	16,81%	71,26%
Mútuos		0,00%	100,00%	21.559	17,22%	0,00%	38.506	30,80%	0,00%
Passivo Fiscal Corrente	4.959	4,17%	100,00%	4.898	3,91%	98,78%	4.898	3,92%	98,78%
Passivo Não Circulante	**-**	**0,00%**	**100,00%**	**-**	**0,00%**	**0,00%**	**-**	**0,00%**	**0,00%**
Patrimônio Líquido	**84.560**	**71,05%**	**100,00%**	**61.655**	**49,26%**	**72,91%**	**60.595**	**48,47%**	**71,66%**
Capital Social	500.000	420,12%	100,00%	500.000	399,46%	100,00%	500.000	399,95%	100,00%
Capital a Integralizar	-91.130	-76,57%	100,00%	-91.130	-72,81%	100,00%	-91.130	-72,89%	100,00%
Lucros (ou Prejuízos Acumulados	-316.227	-265,70%	100,00%	-316.227	-252,64%	100,00%	-316.227	-252,95%	100,00%
Resultado do Exercício	**- 8.083**	**-6,79%**	**100,00%**	**- 30.988**	**-24,76%**	**383,38%**	**- 32.048**	**-25,63%**	**396,48%**

Demostração Resultado (R$)	set/21	AV	AH	nov/21	AV	AH	dez/21	AV	AH
Lucro Bruto									
Despesas/Receitas Operacionais	**- 5.243**	**0,00%**	**100,00%**	**- 27.588**	**0,00%**	**526,18%**	**- 28.494**	**0,00%**	**543,47%**
(-) Despesas Administrativas	*- 5.243*	*0,00%*	*100,00%*	*- 27.588*	*0,00%*	*526,18%*	*- 28.494*	*0,00%*	*543,47%*
Resultado Operacional	**- 5.243**	**0,00%**	**100,00%**	**- 27.588**	**0,00%**	**526,18%**	**- 28.494**	**0,00%**	**543,47%**
Resultado Financeiro	**- 2.840**	**0,00%**	**100,00%**	**- 3.401**	**0,00%**	**119,74%**	**- 3.554**	**0,00%**	**125,13%**
(-) Despesa Financeira	*- 2.840*	*0,00%*	*100,00%*	*- 3.401*	*0,00%*	*119,74%*	*- 3.554*	*0,00%*	*125,13%*
Outras Receitas/Despesas não Operacionais	**-**	**0,00%**	**100,00%**	**-**	**0,00%**	**0,00%**	**-**	**0,00%**	**0,00%**
Outras Receitas/Despesas		*0,00%*	*100,00%*		*0,00%*	*0,00%*		*0,00%*	*0,00%*
Resultado antes do IRPJ e CSLL	**- 8.083**	**0,00%**	**100,00%**	**- 30.988**	**0,00%**	**383,38%**	**- 32.048**	**0,00%**	**396,48%**
(-) IRPJ e CSLL	*-*	*0,00%*	*100,00%*		*0,00%*	*0,00%*		*0,00%*	*0,00%*
Resultado do Periodo	**- 8.083**	**0,00%**	**100,00%**	**- 30.988**	**0,00%**	**383,38%**	**- 32.048**	**0,00%**	**396,48%**

Este documento é cópia do original, assinado digitalmente por ORESTE NESTOR DE SOUZA LASPRO e Tribunal de Justica do Estado de Sao Paulo, protocolado em 04/11/2022 às 15:42 , sob o número WJMJ22419797680
Para conferir o original, acesse o site https://esaj.tjsp.jus.br/pastadigital/pg/abrirConferenciaDocumento.do, informe o processo 1135005-36.2021.8.26.0100 e código E331E55.

Balanço Patrimonial (R$)	jan/22	AV	AH	fev/22	AV	AH	mar/22	AV	AH
Ativo	**124.864**	**100,00%**	**100,00%**	**130.267**	**100,00%**	**104,33%**	**130.267**	**100,00%**	**104,33%**
Ativo Circulante	**591**	**0,47%**	**100,00%**	**500**	**0,38%**	**84,60%**	**500**	**0,38%**	**84,60%**
Caixa e Equivalentes	91	0,07%	100,00%	-	0,00%	0,00%	-	0,00%	0,00%
Adiantamentos	500	0,40%	100,00%	500	0,38%	100,00%	500	0,38%	100,00%
Ativo Não Circulante	**124.273**	**99,53%**	**100,00%**	**129.767**	**99,62%**	**104,42%**	**129.767**	**99,62%**	**104,42%**
Projetos e Outros Intangíveis	124.273	99,53%	100,00%	129.767	99,62%	104,42%	129.767	99,62%	104,42%
Passivo	**124.863**	**100,00%**	**100,00%**	**130.267**	**100,00%**	**104,33%**	**130.267**	**100,00%**	**104,33%**
Passivo Circulante	**67.915**	**54,39%**	**100,00%**	**82.712**	**63,49%**	**121,79%**	**84.700**	**65,02%**	**124,71%**
Emprestimo de Terceiros	40.349	32,31%	100,00%	56.969	43,73%	141,19%	59.597	45,75%	147,70%
Fornecedores e Outras Contas a Pagar	22.514	18,03%	100,00%	20.167	15,48%	89,58%	20.167	15,48%	89,58%
Mútuos	-	0,00%	100,00%	-	0,00%	0,00%	-	0,00%	0,00%
Passivo Fiscal Corrente	5.052	4,05%	100,00%	5.576	4,28%	110,37%	4.936	3,79%	97,70%
Passivo Não Circulante	**-**	**0,00%**	**100,00%**	**-**	**0,00%**	**0,00%**	**-**	**0,00%**	**0,00%**
Patrimônio Líquido	**56.948**	**45,61%**	**100,00%**	**47.555**	**36,51%**	**83,51%**	**45.567**	**34,98%**	**80,02%**
Capital Social	500.000	400,44%	100,00%	500.000	383,83%	100,00%	500.000	383,83%	100,00%
Capital a Integralizar	-91.130	-72,98%	100,00%	-91.130	-69,96%	100,00%	-91.130	-69,96%	100,00%
Lucros (ou Prejuízos Acumulados	-348.275	-278,93%	100,00%	-348.275	-267,35%	100,00%	-348.275	-267,35%	100,00%
Resultado do Exercício	**- 3.647**	**- 0**	**100,00%**	**- 13.040**	**-10,01%**	**357,55%**	**- 15.028**	**-11,54%**	**412,06%**

Demostração Resultado (R$)	jan/22	AV	AH	fev/22	AV	AH	mar/22	AV	AH
Lucro Bruto									
Despesas/Receitas Operacionais	**- 3.494**	**0,00%**	**100,00%**	**- 12.854**	**0,00%**	**367,89%**	**- 14.842**	**0,00%**	**424,79%**
(-) Despesas Administrativas	*- 3.494*	*0,00%*	*100,00%*	*- 12.854*	*0,00%*	*367,89%*	*- 14.842*	*0,00%*	*424,79%*
Resultado Operacional	**- 3.494**	**0,00%**	**100,00%**	**- 12.854**	**0,00%**	**367,89%**	**- 14.842**	**0,00%**	**424,79%**
Resultado Financeiro	**- 153**	**0,00%**	**100,00%**	**- 186**	**0,00%**	**121,57%**	**- 186**	**0,00%**	**121,57%**
(-) Despesa Financeira	*- 153*	*0,00%*	*100,00%*	*- 186*	*0,00%*	*121,57%*	*- 186*	*0,00%*	*121,57%*
Outras Receitas/Despesas não Operacionais	**-**	**0,00%**	**100,00%**	**-**	**0,00%**	**0,00%**	**-**	**0,00%**	**0,00%**
Outras Receitas/Despesas		*0,00%*	*100,00%*		*0,00%*	*0,00%*		*0,00%*	*0,00%*
Resultado antes do IRPJ e CSLL	**- 3.647**	**0,00%**	**100,00%**	**- 13.040**	**0,00%**	**357,55%**	**- 15.028**	**0,00%**	**412,06%**
(-) IRPJ e CSLL		*0,00%*	*100,00%*		*0,00%*	*0,00%*		*0,00%*	*0,00%*
Resultado do Periodo	**- 3.647**	**0,00%**	**100,00%**	**- 13.040**	**0,00%**	**357,55%**	**- 15.028**	**0,00%**	**412,06%**

Este documento é cópia do original, assinado digitalmente por ORESTE NESTOR DE SOUZA LASPRO e Tribunal de Justica do Estado de Sao Paulo, protocolado em 04/11/2022 às 15:42 , sob o número WJMJ22419797680
Para conferir o original, acesse o site https://esaj.tjsp.jus.br/pastadigital/pg/abrirConferenciaDocumento.do, informe o processo 1135005-36.2021.8.26.0100 e código E331E55.

Balanço Patrimonial (R$)	abr/22	AV	AH	mai/22	AV	AH	jun/22	AV	AH
Ativo	**447.151**	**100,00%**	**358,11%**	**447.151**	**100,00%**	**358,11%**	**447.151**	**100,00%**	**358,11%**
Ativo Circulante	**-**	**0,00%**	**0,00%**	**-**	**0,00%**	**0,00%**	**-**	**0,00%**	**0,00%**
Caixa e Equivalentes	-	0,00%	0,00%	-	0,00%	0,00%	-	0,00%	0,00%
Adiantamentos	-	0,00%	0,00%	-	0,00%	0,00%	-	0,00%	0,00%
Ativo Não Circulante	**447.151**	**100,00%**	**359,81%**	**447.151**	**100,00%**	**359,81%**	**447.151**	**100,00%**	**359,81%**
Projetos e Outros Intangíveis	447.151	100,00%	359,81%	447.151	100,00%	359,81%	447.151	100,00%	359,81%
Passivo	**447.152**	**100,00%**	**358,11%**	**447.151**	**100,00%**	**358,11%**	**447.152**	**100,00%**	**358,11%**
Passivo Circulante	**72.618**	**16,24%**	**106,92%**	**76.281**	**17,06%**	**112,32%**	**93.132**	**20,83%**	**137,13%**
Emprestimo de Terceiros	66.423	14,85%	164,62%	75.236	16,83%	186,46%	92.282	20,64%	228,71%
Fornecedores e Outras Contas a Pagar	4.792	1,07%	21,28%	850	0,19%	3,78%	850	0,19%	3,78%
Mútuos	-	0,00%	0,00%	-	0,00%	0,00%	-	0,00%	0,00%
Passivo Fiscal Corrente	1.403	0,31%	27,77%	195	0,04%	3,86%	-	0,00%	0,00%
Passivo Não Circulante	**-**	**0,00%**	**0,00%**	**-**	**0,00%**	**0,00%**	**-**	**0,00%**	**0,00%**
Patrimônio Líquido	**374.534**	**83,76%**	**657,68%**	**370.870**	**82,94%**	**651,24%**	**354.020**	**79,17%**	**621,65%**
Capital Social	500.000	111,82%	100,00%	500.000	111,82%	100,00%	500.000	111,82%	100,00%
Capital a Integralizar	-91.630	-20,49%	100,55%	-91.630	-20,49%	100,55%	-91.630	-20,49%	100,55%
Lucros (ou Prejuízos Acumulados	-17.251	-3,86%	4,95%	-17.251	-3,86%	4,95%	-17.251	-3,86%	4,95%
Resultado do Exercício	**- 16.585**	**-3,71%**	**454,76%**	**- 20.249**	**-4,53%**	**555,22%**	**- 37.099**	**-8,30%**	**1017,25%**

Demostração Resultado (R$)	abr/22	AV	AH	mai/22	AV	AH	jun/22	AV	AH
Lucro Bruto									
Despesas/Receitas Operacionais	**- 15.692**	**0,00%**	**449,11%**	**- 18.079**	**0,00%**	**517,43%**	**- 34.929**	**0,00%**	**999,69%**
(-) Despesas Administrativas	*- 15.692*	*0,00%*	*449,11%*	*- 18.079*	*0,00%*	*517,43%*	*- 34.929*	*0,00%*	*999,69%*
Resultado Operacional	**- 15.692**	**0,00%**	**449,11%**	**- 18.079**	**0,00%**	**517,43%**	**- 34.929**	**0,00%**	**999,69%**
Resultado Financeiro	**- 893**	**0,00%**	**583,66%**	**- 2.170**	**0,00%**	**1418,30%**	**- 2.170**	**0,00%**	**1418,30%**
(-) Despesa Financeira	*- 893*	*0,00%*	*583,66%*	*- 2.170*	*0,00%*	*1418,30%*	*- 2.170*	*0,00%*	*1418,30%*
Outras Receitas/Despesas não Operacionais	**-**	**0,00%**	**0,00%**	**-**	**0,00%**	**0,00%**	**-**	**0,00%**	**0,00%**
Outras Receitas/Despesas		*0,00%*	*0,00%*		*0,00%*	*0,00%*		*0,00%*	*0,00%*
Resultado antes do IRPJ e CSLL	**- 16.585**	**0,00%**	**454,76%**	**- 20.249**	**0,00%**	**555,22%**	**- 37.099**	**0,00%**	**1017,25%**
(-) IRPJ e CSLL		*0,00%*	*0,00%*		*0,00%*	*0,00%*		*0,00%*	*0,00%*
Resultado do Periodo	**- 16.585**	**0,00%**	**454,76%**	**- 20.249**	**0,00%**	**555,22%**	**- 37.099**	**0,00%**	**1017,25%**

II.12.1.1. Evolução do Ativo

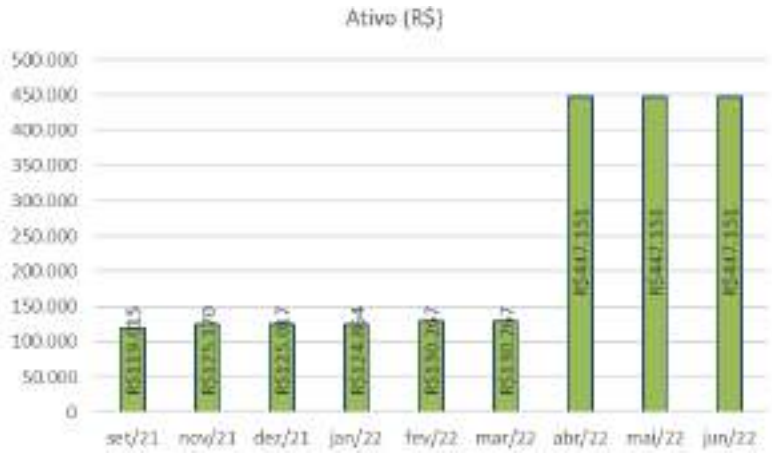

Este documento é cópia do original, assinado digitalmente por ORESTE NESTOR DE SOUZA LASPRO e Tribunal de Justica do Estado de Sao Paulo, protocolado em 04/11/2022 às 15:42 , sob o número WJMJ22419797680
Para conferir o original, acesse o site https://esaj.tjsp.jus.br/pastadigital/pg/abrirConferenciaDocumento.do, informe o processo 1135005-36.2021.8.26.0100 e código E331E55.

Com pico de crescimento no segundo trimestre de 2022, os Ativos somam R$ 447 mil, relativos aos Projetos e Outros Intangíveis, responsáveis pelo crescimento dos bens e direitos.

II.12.1.2. Evolução do Endividamento

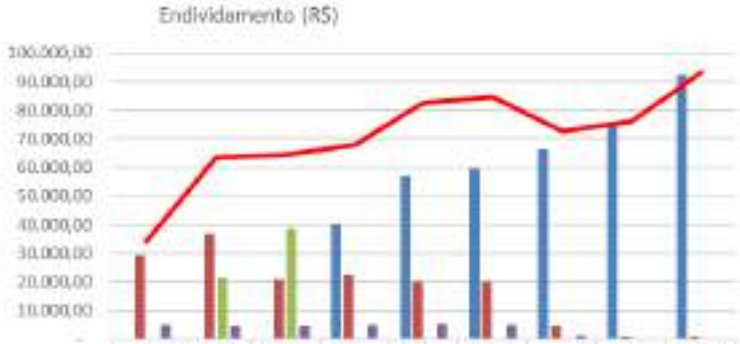

	set/21	nov/21	dez/21	jan/22	fev/22	mar/22	abr/22	mai/22	jun/22
Empréstimo de Terceiros	-	-	-	40.349	56.969	59.597	66.423	75.236	92.282
Fornecedores e Outras Contas a Pagar	29.496	37.058	21.017	22.514	20.167	20.167	4.792	850	850
Mútuos		21.559	38.506	-	-	-	-	-	-
Passivo Fiscal Corrente	4.959	4.898	4.898	5.052	5.576	4.936	1.403	195	-
Endividamento	34.455	63.515	64.422	67.915	82.712	84.700	72.618	76.281	93.132

Apresentando gradativo crescimento, o Endividamento soma R$ 93 mil em junho de 2022, dos quais R$ 92 mil são devidos à NEW ENERGIES SOLUÇÕES, a título de Empréstimos e Financiamentos.

II.12.1.3. Patrimônio Líquido

No exercício corrente, este até junho, apresentou Patrimônio Líquido de R$ 354 mil.

II.12.1.4. Evolução das Contas de Resultado

Sem reconhecimento de Receita no exercício corrente, o resultado negativo reflete, principalmente, nas Despesas Administrativas, relativas à contratação de serviços de terceiros.

Este documento é cópia do original, assinado digitalmente por ORESTE NESTOR DE SOUZA LASPRO e Tribunal de Justica do Estado de Sao Paulo, protocolado em 04/11/2022 às 15:42 , sob o número WJMJ22419797680
Para conferir o original, acesse o site https://esaj.tjsp.jus.br/pastadigital/pg/abrirConferenciaDocumento.do, informe o processo 1135005-36.2021.8.26.0100 e código E331E55.

Demonstração do Resultado em 30 de junho de 2022 de dezembro de 2021
(em reais)

	30/06/2022	31/12/2021
Receita com Vendas	-	-
(-) Impostos Sobre Vendas	-	-
Receita Operacional Líquida	-	-
(-) Custo de Vendas	-	-
Lucro Bruto	-	-
Despesas Operacionais		
Despesa com Pessoal	-	-
Despesas Administrativas	(34.929)	(8.103)
Outras Despesas	-	-
Resultado antes das receitas (despesas) financeiras líquidas	(34.929)	(8.103)
Receita Financeiras	-	0
Despesas Financeiras	(2.170)	(3.554)
Resultado financeiro líquido	(2.170)	(3.554)
Outras Receitas e Despesas	-	-
Resultado de Equivalência Patrimonial	-	-
Outras Receitas / Despesas	-	-
Resultado Antes do IRPJ e CSLL	(2.170)	(3.554)
IRPJ	-	-
CSLL	-	-
Lucro Líquido do Exercício	(37.099)	(11.656)

II.12.2. Demonstração do Fluxo de Caixa

Após as considerações de ajustes de itens, que compõem o lucro líquido na Demonstração do Resultado do Exercício, somadas às variações provenientes das atividades operacionais, investimentos – aquisição de intangíveis – e financiamentos – pagamentos de empréstimos - observa-se redução na geração de caixa.

Demonstração do Fluxo de Caixa Exercícios Findos em 30 de junho de 2022 de dezembro de 2021
(em reais)

	30/06/2022	31/12/2021
Fluxo de caixa das atividades operacionais		
Lucro líquido do exercício	(37.099)	(11.656)
Ajustes para:		
Depreciações e amortizações	-	-
Resultado de Equivalência Patrimonial	-	-
Variações dos ativos e obrigações(Aumento) Redução dos ativos	(1.853)	1.879
Contas a receber de clientes e outros recebíveis	-	-
Adiantamentos realizados	-	-
Outros créditos	-	-
Empréstimos a coligadas	-	-
Investimentos em Controladas e Coligadas	-	-
Aumento (Redução) dos passivos	-	-
Fornecedores	(842)	1.835
Adiantamento a clientes	-	-
Impostos a recolher	(1.107)	73
Disponibilidades líquidas aplicadas nas atividades operacionais	(38.856)	(10.183)
Fluxo de caixa das atividades de investimentos		
Adições ao imobilizado, software e outros intangíveis	(14.864)	(124.015)
Disponibilidades líquidas geradas nas atividades de investimentos	(14.864)	(124.015)
Fluxo de caixa das atividades de financiamentos		
Adiantamento para Futuro Aumento de Capital	-	-
Aumento de capital	-	99.974
Empréstimos	55.770	36.559
Disponibilidades líquidas concedidas pelas atividades de financiamentos	55.770	136.379
Aumento (Diminuição) de Caixa e Equivalente de Caixa	(254)	181
Caixa e equivalentes de caixa no início do exercício	254	54
Caixa e equivalentes de caixa no final do exercício	-	234

Este documento é cópia do original, assinado digitalmente por ORESTE NESTOR DE SOUZA LASPRO e Tribunal de Justica do Estado de Sao Paulo, protocolado em 04/11/2022 às 15:42 , sob o número WJMJ22419797680
Para conferir o original, acesse o site https://esaj.tjsp.jus.br/pastadigital/pg/abrirConferenciaDocumento.do, informe o processo 1135005-36.2021.8.26.0100 e código E331E55.

II.12.3. Análise por meio de Índices, Indicadores e Instrumentos Financeiros

Considerando que os Ativos são compostos por Projetos e Outros Intangíveis e, o Passivo Total comporta, principalmente, obrigações com partes relacionadas, a análise, por meio de Índices, Indicadores e Instrumentos Financeiros, não é aplicável.

II.12.4. Evolução Mensal de Colaboradores

Não há colaboradores registrados na SOLAR IRAPURU IV GERAÇÃO E COMERCIALIZAÇÃO DE ENERGIA ELÉTRICA SPE SOCIEDADE LIMITADA, estando em consonância à ausência de contas contábeis dessa natureza.

Este documento é cópia do original, assinado digitalmente por ORESTE NESTOR DE SOUZA LASPRO e Tribunal de Justica do Estado de Sao Paulo, protocolado em 04/11/2022 às 15:42 , sob o número WJMJ22419797680
Para conferir o original, acesse o site https://esaj.tjsp.jus.br/pastadigital/pg/abrirConferenciaDocumento.do, informe o processo 1135005-36.2021.8.26.0100 e código E331E55.

II.13. SOLAR IRAPURU V GERAÇÃO E COMERCIALIZAÇÃO DE ENERGIA ELÉTRICA SPE SOCIEDADE LIMITADA

II.13.1. Análise Vertical e Horizontal

Balanço Patrimonial (R$)	set/21	AV	AH	nov/21	AV	AH	dez/21	AV	AH
Ativo	**17.653**	**100,00%**	**100,00%**	**18.415**	**100,00%**	**104,32%**	**18.360**	**100,00%**	**104,01%**
Ativo Circulante	**531**	**3,01%**	**100,00%**	**728**	**3,96%**	**137,17%**	**673**	**3,67%**	**126,82%**
Caixa e Equivalentes	263	1,49%	100,00%	335	1,82%	127,19%	280	1,52%	106,30%
Adiantamentos	268	1,52%	100,00%	268	1,45%	99,95%	268	1,46%	99,95%
Ativo Fiscal Corrente	-	0,00%	100,00%	126	0,68%	0,00%	126	0,69%	0,00%
Ativo Não Circulante	**17.122**	**96,99%**	**100,00%**	**17.687**	**96,04%**	**103,30%**	**17.687**	**96,33%**	**103,30%**
Projetos e Outros Intangíveis	17.122	96,99%	100,00%	17.687	96,04%	103,30%	17.687	96,33%	103,30%
Passivo	**17.653**	**100,00%**	**100,00%**	**18.416**	**100,00%**	**104,32%**	**18.361**	**100,00%**	**104,01%**
Passivo Circulante	**724**	**4,10%**	**100,00%**	**6.259**	**33,99%**	**864,54%**	**7.166**	**39,03%**	**989,72%**
Emprestimos de Terceiros	-	0,00%	100,00%	-	0,00%	0,00%	-	0,00%	0,00%
Fornecedores e Outras Contas a Pagar	850	4,82%	100,00%	850	4,62%	100,00%	1.700	9,26%	200,00%
Passivo Fiscal Corrente	-126	-0,71%	100,00%	-	0,00%	0,00%	-	0,00%	0,00%
Mútuos	-	0,00%	100,00%	5.409	29,37%	0,00%	5.466	29,77%	0,00%
Passivo Não Circulante	**-**	**0,00%**	**100,00%**	**-**	**0,00%**	**0,00%**	**-**	**0,00%**	**0,00%**
Patrimônio Líquido	**16.928**	**95,89%**	**100,00%**	**12.155**	**66,01%**	**71,81%**	**11.194**	**60,97%**	**66,13%**
Capital Social	500.000	2832,38%	100,00%	500.000	2715,08%	100,00%	500.000	2723,21%	100,00%
Capital a Integralizar	-447.748	-2536,38%	100,00%	-447.748	-2431,35%	100,00%	-447.748	-2438,62%	100,00%
Lucros (ou Prejuízos Acumulados	-29.611	-167,74%	100,00%	-29.611	-160,79%	100,00%	-29.611	-161,27%	100,00%
Resultado do Exercício	**-5713**	**-32,36%**	**100,00%**	**-10486**	**-56,94%**	**183,54%**	**-11447**	**-62,34%**	**200,37%**

Demonstração do Resultado (R$)	set/21	AV	AH	nov/21	AV	AH	dez/21	AV	AH
Lucro Bruto									
Despesas/Receitas Operacionais	**- 5.015**	**0,00%**	**100,00%**	**- 9.350**	**0,00%**	**186,44%**	**- 10.256**	**0,00%**	**204,51%**
(-) Despesas Administrativas	*- 5.015*	*0,00%*	*100,00%*	*- 9.350*	*0,00%*	*186,44%*	*- 10.256*	*0,00%*	*204,51%*
Resultado Operacional	**- 5.015**	**0,00%**	**100,00%**	**- 9.350**	**0,00%**	**186,44%**	**- 10.256**	**0,00%**	**204,51%**
Resultado Financeiro	**- 698**	**0,00%**	**100,00%**	**- 1.136**	**0,00%**	**162,72%**	**- 1.191**	**0,00%**	**170,59%**
(-) Despesa Financeira	*- 698*	*0,00%*	*100,00%*	*- 1.136*	*0,00%*	*162,72%*	*- 1.191*	*0,00%*	*170,59%*
Outras Receitas/Despesas não Operacionais	**-**	**0,00%**	**100,00%**	**-**	**0,00%**	**0,00%**	**-**	**0,00%**	**0,00%**
Outras Receitas/Despesas		*0,00%*	*100,00%*		*0,00%*	*0,00%*		*0,00%*	*0,00%*
Resultado antes do IRPJ e CSLL	**- 5.713**	**0,00%**	**100,00%**	**- 10.486**	**0,00%**	**183,54%**	**- 11.447**	**0,00%**	**200,37%**
(-) IRPJ e CSLL	*-*	*0,00%*	*100,00%*		*0,00%*	*0,00%*		*0,00%*	*0,00%*
Resultado do Periodo	**- 5.713**	**0,00%**	**100,00%**	**- 10.486**	**0,00%**	**183,54%**	**- 11.447**	**0,00%**	**200,37%**

Este documento é cópia do original, assinado digitalmente por ORESTE NESTOR DE SOUZA LASPRO e Tribunal de Justica do Estado de Sao Paulo, protocolado em 04/11/2022 às 15:42 , sob o número WJMJ22419797680
Para conferir o original, acesse o site https://esaj.tjsp.jus.br/pastadigital/pg/abrirConferenciaDocumento.do, informe o processo 1135005-36.2021.8.26.0100 e código E331E55.

Balanço Patrimonial (R$)	jan/22	AV	AH	fev/22	AV	AH	mar/22	AV	AH
Ativo	**18.306**	**100,00%**	**100,00%**	**19.291**	**100,00%**	**105,38%**	**19.231**	**100,00%**	**105,05%**
Ativo Circulante	**619**	**3,38%**	**100,00%**	**505**	**2,62%**	**81,58%**	**445**	**2,31%**	**71,89%**
Caixa e Equivalentes	225	1,23%	100,00%	111	0,58%	49,33%	51	0,27%	22,67%
Adiantamentos	268	1,46%	100,00%	268	1,39%	100,00%	268	1,39%	100,00%
Ativo Fiscal Corrente	126	0,69%	100,00%	126	0,65%	100,00%	126	0,66%	100,00%
Ativo Não Circulante	**17.687**	**96,62%**	**100,00%**	**18.786**	**97,38%**	**106,21%**	**18.786**	**97,69%**	**106,21%**
Projetos e Outros Intangíveis	17.687	96,62%	100,00%	18.786	97,38%	106,21%	18.786	97,69%	106,21%
Passivo	**18.305**	**100,00%**	**100,00%**	**19.291**	**100,00%**	**105,39%**	**19.230**	**100,00%**	**105,05%**
Passivo Circulante	**10.659**	**58,23%**	**100,00%**	**12.817**	**66,44%**	**120,25%**	**15.205**	**79,07%**	**142,65%**
Emprestimos de Terceiros	7.309	39,93%	100,00%	11.813	61,24%	161,62%	14.318	74,46%	195,90%
Fornecedores e Outras Contas a Pagar	3.196	17,46%	100,00%	850	4,41%	26,60%	850	4,42%	26,60%
Passivo Fiscal Corrente	154	0,84%	100,00%	154	0,80%	100,00%	38	0,20%	24,68%
Mútuos	-	0,00%	100,00%	-	0,00%	0,00%	-	0,00%	0,00%
Passivo Não Circulante	**-**	**0,00%**	**100,00%**	**-**	**0,00%**	**0,00%**	**-**	**0,00%**	**0,00%**
Patrimônio Líquido	**7.645**	**41,76%**	**100,00%**	**6.473**	**33,55%**	**84,67%**	**4.024**	**20,93%**	**52,64%**
Capital Social	500.000	2731,49%	100,00%	500.000	2591,88%	100,00%	500.000	2600,10%	100,00%
Capital a Integralizar	-447.748	-2446,04%	100,00%	-447.748	-2321,02%	100,00%	-447.748	-2328,38%	100,00%
Lucros (ou Prejuízos Acumulados	-41.058	-224,30%	100,00%	-41.058	-212,84%	100,00%	-41.058	-213,51%	100,00%
Resultado do Exercício	**-3549**	**-19,39%**	**100,00%**	**-4721**	**-24,47%**	**133,02%**	**-7170**	**-37,29%**	**202,03%**

Demonstração do Resultado (R$)	jan/22	AV	AH	fev/22	AV	AH	mar/22	AV	AH
Lucro Bruto									
Despesas/Receitas Operacionais	**- 3.494**	**0,00%**	**100,00%**	**- 4.611**	**0,00%**	**131,97%**	**- 7.000**	**0,00%**	**200,34%**
(-) Despesas Administrativas	*- 3.494*	*0,00%*	*100,00%*	*- 4.611*	*0,00%*	*131,97%*	*- 7.000*	*0,00%*	*200,34%*
Resultado Operacional	**- 3.494**	**0,00%**	**100,00%**	**- 4.611**	**0,00%**	**131,97%**	**- 7.000**	**0,00%**	**200,34%**
Resultado Financeiro	**- 55**	**0,00%**	**100,00%**	**- 110**	**0,00%**	**200,00%**	**- 170**	**0,00%**	**309,09%**
(-) Despesa Financeira	*- 55*	*0,00%*	*100,00%*	*- 110*	*0,00%*	*200,00%*	*- 170*	*0,00%*	*309,09%*
Outras Receitas/Despesas não Operacionais	**-**	**0,00%**	**100,00%**	**-**	**0,00%**	**0,00%**	**-**	**0,00%**	**0,00%**
Outras Receitas/Despesas		*0,00%*	*100,00%*		*0,00%*	*0,00%*		*0,00%*	*0,00%*
Resultado antes do IRPJ e CSLL	**- 3.549**	**0,00%**	**100,00%**	**- 4.721**	**0,00%**	**133,02%**	**- 7.170**	**0,00%**	**202,03%**
(-) IRPJ e CSLL		*0,00%*	*100,00%*		*0,00%*	*0,00%*		*0,00%*	*0,00%*
Resultado do Periodo	**- 3.549**	**0,00%**	**100,00%**	**- 4.721**	**0,00%**	**133,02%**	**- 7.170**	**0,00%**	**202,03%**

Este documento é cópia do original, assinado digitalmente por ORESTE NESTOR DE SOUZA LASPRO e Tribunal de Justica do Estado de Sao Paulo, protocolado em 04/11/2022 às 15:42 , sob o número WJMJ22419797680
Para conferir o original, acesse o site https://esaj.tjsp.jus.br/pastadigital/pg/abrirConferenciaDocumento.do, informe o processo 1135005-36.2021.8.26.0100 e código E331E55.

Balanço Patrimonial (R$)	abr/22	AV	AH	mai/22	AV	AH	jun/22	AV	AH
Ativo	**47.996**	**100,00%**	**262,19%**	**47.996**	**100,00%**	**262,19%**	**47.996**	**100,00%**	**262,19%**
Ativo Circulante	**126**	**0,26%**	**20,36%**	**126**	**0,26%**	**20,36%**	**126**	**0,26%**	**20,36%**
Caixa e Equivalentes	-	0,00%	0,00%	-	0,00%	0,00%	-	0,00%	0,00%
Adiantamentos	-	0,00%	0,00%	-	0,00%	0,00%	-	0,00%	0,00%
Ativo Fiscal Corrente	126	0,26%	100,00%	126	0,26%	100,00%	126	0,26%	100,00%
Ativo Não Circulante	**47.870**	**99,74%**	**270,65%**	**47.870**	**99,74%**	**270,65%**	**47.870**	**99,74%**	**270,65%**
Projetos e Outros Intangíveis	47.870	99,74%	270,65%	47.870	99,74%	270,65%	47.870	99,74%	270,65%
Passivo	**47.996**	**100,00%**	**262,20%**	**47.997**	**100,00%**	**262,21%**	**47.997**	**100,00%**	**262,21%**
Passivo Circulante	**17.250**	**35,94%**	**161,84%**	**18.859**	**39,29%**	**176,93%**	**35.709**	**74,40%**	**335,01%**
Emprestimos de Terceiros	16.363	34,09%	223,87%	18.009	37,52%	246,39%	34.859	72,63%	476,93%
Fornecedores e Outras Contas a Pagar	850	1,77%	26,60%	850	1,77%	26,60%	850	1,77%	26,60%
Passivo Fiscal Corrente	38	0,08%	24,68%	-	0,00%	0,00%	-	0,00%	0,00%
Mútuos	-	0,00%	0,00%	-	0,00%	0,00%	-	0,00%	0,00%
Passivo Não Circulante	**-**	**0,00%**	**0,00%**	**-**	**0,00%**	**0,00%**	**-**	**0,00%**	**0,00%**
Patrimônio Líquido	**30.745**	**64,06%**	**402,16%**	**29.137**	**60,71%**	**381,12%**	**12.287**	**25,60%**	**160,72%**
Capital Social	500.000	1041,75%	100,00%	500.000	1041,73%	100,00%	500.000	1041,73%	100,00%
Capital a Integralizar	-447.748	-932,89%	100,00%	-447.748	-932,87%	100,00%	-447.748	-932,87%	100,00%
Lucros (ou Prejuízos Acumulados	-13.295	-27,70%	32,38%	-13.295	-27,70%	32,38%	-13.295	-27,70%	32,38%
Resultado do Exercício	**-8212**	**-17,11%**	**231,39%**	**-9820**	**-20,46%**	**276,70%**	**-26670**	**-55,57%**	**751,48%**

Demonstração do Resultado (R$)	abr/22	AV	AH	mai/22	AV	AH	jun/22	AV	AH
Lucro Bruto									
Despesas/Receitas Operacionais	**- 7.850**	**0,00%**	**224,67%**	**- 8.700**	**0,00%**	**249,00%**	**- 25.550**	**0,00%**	**731,25%**
(-) Despesas Administrativas	*- 7.850*	*0,00%*	*224,67%*	*- 8.700*	*0,00%*	*249,00%*	*- 25.550*	*0,00%*	*731,25%*
Resultado Operacional	**- 7.850**	**0,00%**	**224,67%**	**- 8.700**	**0,00%**	**249,00%**	**- 25.550**	**0,00%**	**731,25%**
Resultado Financeiro	**- 362**	**0,00%**	**658,18%**	**- 1.120**	**0,00%**	**2036,36%**	**- 1.120**	**0,00%**	**2036,36%**
(-) Despesa Financeira	*- 362*	*0,00%*	*658,18%*	*- 1.120*	*0,00%*	*2036,36%*	*- 1.120*	*0,00%*	*2036,36%*
Outras Receitas/Despesas não Operacionais	**-**	**0,00%**	**0,00%**	**-**	**0,00%**	**0,00%**	**-**	**0,00%**	**0,00%**
Outras Receitas/Despesas		*0,00%*	*0,00%*		*0,00%*	*0,00%*		*0,00%*	*0,00%*
Resultado antes do IRPJ e CSLL	**- 8.212**	**0,00%**	**231,39%**	**- 9.820**	**0,00%**	**276,70%**	**- 26.670**	**0,00%**	**751,48%**
(-) IRPJ e CSLL		*0,00%*	*0,00%*		*0,00%*	*0,00%*		*0,00%*	*0,00%*
Resultado do Periodo	**- 8.212**	**0,00%**	**231,39%**	**- 9.820**	**0,00%**	**276,70%**	**- 26.670**	**0,00%**	**751,48%**

II.13.1.1. Evolução do Ativo

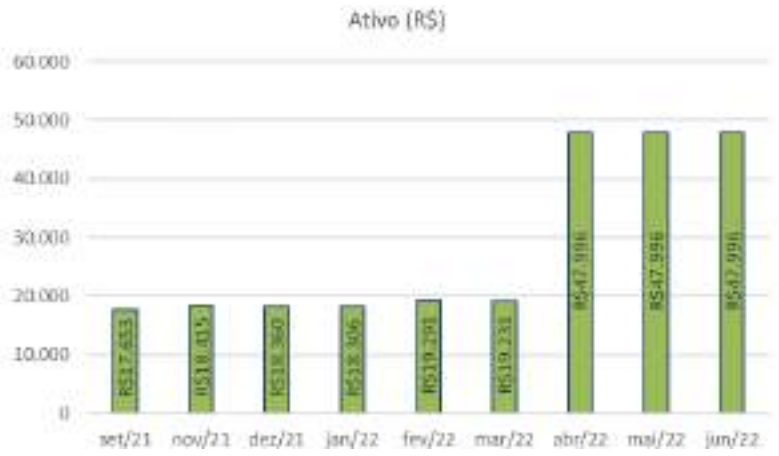

Este documento é cópia do original, assinado digitalmente por ORESTE NESTOR DE SOUZA LASPRO e Tribunal de Justica do Estado de Sao Paulo, protocolado em 04/11/2022 às 15:42 , sob o número WJMJ22419797680
Para conferir o original, acesse o site https://esaj.tjsp.jus.br/pastadigital/pg/abrirConferenciaDocumento.do, informe o processo 1135005-36.2021.8.26.0100 e código E331E55.

Com pico de crescimento no segundo trimestre de 2022, os Ativos somam R$ 48 mil, relativos aos Projetos e Outros Intangíveis, responsáveis pelo crescimento dos bens e direitos.

II.13.1.2. Evolução do Endividamento

	set/21	nov/21	dez/21	jan/22	fev/22	mar/22	abr/22	mai/22	jun/22
Empréstimos de Terceiros	-	-	-	7.309	11.813	14.318	16.363	18.009	34.859
Fornecedores e Outras Contas a Pagar	850	850	1.700	5.196	850	850	850	850	850
Obrigações Trabalhistas e Previdenciárias	-126	-	-	154	154	38	38	-	-
Mútuos	-	5.409	5.466	-	-	-	-	-	-
Endividamento	724	6.259	7.166	10.659	12.817	15.206	17.251	18.859	35.709

Apresentando gradativo crescimento, o Endividamento soma R$ 36 mil em junho de 2022, dos quais R$ 35 mil é devido à NEW ENERGIES SOLUÇÕES, a título de Empréstimos e Financiamentos.

II.13.1.3. Patrimônio Líquido

No exercício corrente, este até junho, apresentou Patrimônio Líquido de R$ 12 mil.

II.13.1.4. Evolução das Contas de Resultado

Sem reconhecimento de Receita no exercício corrente, o resultado negativo reflete, principalmente, nas Despesas Administrativas, relativas à contratação de serviços de terceiros.

Este documento é cópia do original, assinado digitalmente por ORESTE NESTOR DE SOUZA LASPRO e Tribunal de Justica do Estado de Sao Paulo, protocolado em 04/11/2022 às 15:42 , sob o número WJMJ22419797680
Para conferir o original, acesse o site https://esaj.tjsp.jus.br/pastadigital/pg/abrirConferenciaDocumento.do, informe o processo 1135005-36.2021.8.26.0100 e código E331E55.

Demonstração do Resultado em 30 de junho de 2022 de dezembro de 2021

(em reais)

	30/06/2022	31/12/2021
Receita com Vendas	-	-
(-) Impostos Sobre Vendas	-	-
Receita Operacional Líquida	-	-
(-) Custo de Vendas	-	-
Lucro Bruto	-	-
Despesas Operacionais		
Despesa com Pessoal	-	-
Despesas Administrativas	(25.550)	(7.807)
Outras Despesas	-	-
Resultado antes das receitas (despesas) financeiras líquidas	(25.550)	(7.807)
Receita Financeiras	-	-
Despesas Financeiras	(1.120)	(1.246)
Resultado financeiro líquido	(1.120)	(1.246)
Outras Receitas e Despesas	-	-
Resultado de Equivalência Patrimonial	-	-
Outras Receitas / Despesas	-	-
Resultado Antes do IRPJ e CSLL	(1.120)	(1.246)
IRPJ	-	-
CSLL	-	-
Lucro Líquido do Exercício	(26.670)	(9.053)

II.13.2. Demonstração do Fluxo de Caixa

Após as considerações de ajustes de itens, que compõem o lucro líquido na Demonstração do Resultado do Exercício, somadas às variações provenientes das atividades operacionais, investimentos – aquisição de intangíveis – e financiamentos – pagamentos de empréstimos - observa-se redução na geração de caixa.

Demonstração do Fluxo de Caixa Exercícios findos em 30 de junho de 2022 de dezembro de 2021

(em reais)

	30/06/2022	31/12/2021
Fluxo de caixa das atividades operacionais		
Lucro líquido do exercício	(26.670)	(9.053)
Ajustes para:		
Depreciações e amortizações	-	-
Resultado de Equivalência Patrimonial	-	-
Variações dos ativos e obrigações (Aumento) Redução dos ativos	(864)	1.287
Contas a receber de clientes e outros recebíveis	-	-
Adiantamentos realizados	-	-
Outros créditos	-	(126)
Aumento (Redução) dos passivos	-	-
Fornecedores	(850)	1.413
Adiantamento a clientes	-	-
Impostos a recolher	-	(40)
Disponibilidades líquidas aplicadas nas atividades operacionais	(27.520)	(7.806)
Fluxo de caixa das atividades de investimentos		
Adições ao imobilizado, software e outros intangíveis	(2.155)	(18.591)
Disponibilidades líquidas geradas nas atividades de investimentos	(2.155)	(18.591)
Fluxo de caixa das atividades de financiamentos		
Adiantamento para Futuro Aumento de Capital	-	-
Aumento de capital	-	20.599
Empréstimos	29.555	5.400
Disponibilidades líquidas oriundas das atividades de financiamentos	29.555	26.000
Aumento (Diminuição) de Caixa e Equivalente de Caixa	(120)	(8)
Caixa e equivalentes de caixa no início do exercício	320	201
Caixa e equivalentes de caixa no final do exercício	-	200

Este documento é cópia do original, assinado digitalmente por ORESTE NESTOR DE SOUZA LASPRO e Tribunal de Justica do Estado de Sao Paulo, protocolado em 04/11/2022 às 15:42 , sob o número WJMJ22419797680
Para conferir o original, acesse o site https://esaj.tjsp.jus.br/pastadigital/pg/abrirConferenciaDocumento.do, informe o processo 1135005-36.2021.8.26.0100 e código E331E55.

II.13.3. Análise por meio de Índices, Indicadores e Instrumentos Financeiros

Considerando que os Ativos são compostos por Projetos e Outros Intangíveis e, o Passivo Total comporta, principalmente, obrigações com partes relacionados, a análise, por meio de Índices, Indicadores e Instrumentos Financeiros, não é aplicável.

II.13.4. Evolução Mensal de Colaboradores

Não há colaboradores registrados na SOLAR IRAPURU V GERAÇÃO E COMERCIALIZAÇÃO DE ENERGIA ELÉTRICA SPE SOCIEDADE LIMITADA, estando em consonância à ausência de contas contábeis dessa natureza.

Este documento é cópia do original, assinado digitalmente por ORESTE NESTOR DE SOUZA LASPRO e Tribunal de Justica do Estado de Sao Paulo, protocolado em 04/11/2022 às 15:42 , sob o número WJMJ22419797680
Para conferir o original, acesse o site https://esaj.tjsp.jus.br/pastadigital/pg/abrirConferenciaDocumento.do, informe o processo 1135005-36.2021.8.26.0100 e código E331E55.

II.14. SOLAR IRAPURU VI GERAÇÃO E COMERCIALIZAÇÃO DE ENERGIA ELÉTRICA SPE SOCIEDADE LIMITADA

II.14.1. Análise Vertical e Horizontal

Balanço Patrimonial (R$)	set/21	AV	AH	nov/21	AV	AH	dez/21	AV	AH
Ativo	**21.242**	**100,00%**	**100,00%**	**22.007**	**100,00%**	**103,60%**	**21.952**	**100,00%**	**103,34%**
Ativo Circulante	**369**	**1,74%**	**100,00%**	**569**	**2,58%**	**154,13%**	**514**	**2,34%**	**139,24%**
Caixa e Equivalentes	101	0,48%	100,00%	301	1,37%	297,89%	246	1,12%	243,49%
Adiantamentos	268	1,26%	100,00%	268	1,22%	99,95%	268	1,22%	99,95%
Ativo Não Circulante	**20.873**	**98,26%**	**100,00%**	**21.438**	**97,42%**	**102,71%**	**21.438**	**97,66%**	**102,71%**
Projetos e Outros Intangíveis	20.873	98,26%	100,00%	21.438	97,42%	102,71%	21.438	97,66%	102,71%
Passivo	**21.242**	**100,00%**	**100,00%**	**22.007**	**100,00%**	**103,60%**	**21.952**	**100,00%**	**103,34%**
Passivo Circulante	**7.100**	**33,42%**	**100,00%**	**12.640**	**57,44%**	**178,03%**	**13.546**	**61,71%**	**190,79%**
Emprestimo de Terceiros	-	0,00%	100,00%	-	0,00%	0,00%	-	0,00%	0,00%
Fornecedores e Outras Contas a Pagar	7.100	33,42%	100,00%	7.100	32,26%	100,00%	7.950	36,22%	111,97%
Mútuos	-	0,00%	100,00%	5.540	25,17%	0,00%	5.596	25,49%	0,00%
Passivo Fiscal Corrente	-	0,00%	100,00%	-	0,00%	0,00%	-	0,00%	0,00%
Passivo Não Circulante	**-**	**0,00%**	**100,00%**	**-**	**0,00%**	**0,00%**	**-**	**0,00%**	**0,00%**
Patrimônio Líquido	**14.142**	**66,58%**	**100,00%**	**9.367**	**42,56%**	**66,23%**	**8.406**	**38,29%**	**59,44%**
Capital Social	500.000	2353,83%	100,00%	500.000	2272,02%	100,00%	500.000	2277,71%	100,00%
Capital a Integralizar	-460.293	-2166,90%	100,00%	-460.293	-2091,59%	100,00%	-460.293	-2096,83%	100,00%
Lucros (ou Prejuízos Acumulados	-20.128	-94,76%	100,00%	-20.128	-91,46%	100,00%	-20.128	-91,69%	100,00%
Resultado do Exercício	**-5.437**	**-25,60%**	**100,00%**	**-10.212**	**-46,40%**	**187,83%**	**-11.173**	**-50,90%**	**205,51%**

Demonstração do Resultado (R$)	set/21	AV	AH	nov/21	AV	AH	dez/21	AV	AH
Lucro Bruto	**-**			**-**			**-**		
Despesas/Receitas Operacionais	**- 4.692**	**0,00%**	**100,00%**	**- 9.029**	**0,00%**	**192,44%**	**- 9.936**	**0,00%**	**211,76%**
(-) Despesas Administrativas	*- 4.692*	*0,00%*	*100,00%*	*- 9.029*	*0,00%*	*192,44%*	*- 9.936*	*0,00%*	*211,76%*
Resultado Operacional	**- 4.692**	**0,00%**	**100,00%**	**- 9.029**	**0,00%**	**192,44%**	**- 9.936**	**0,00%**	**211,76%**
Resultado Financeiro	**- 745**	**0,00%**	**100,00%**	**- 1.183**	**0,00%**	**158,75%**	**- 1.238**	**0,00%**	**166,13%**
(-) Despesa Financeira	*- 745*	*0,00%*	*100,00%*	*- 1.183*	*0,00%*	*158,75%*	*- 1.238*	*0,00%*	*166,13%*
Outras Receitas/Despesas não Operacionais	**-**	**0,00%**	**100,00%**	**-**	**0,00%**	**0,00%**	**-**	**0,00%**	**0,00%**
Outras Receitas/Despesas		*0,00%*	*100,00%*		*0,00%*	*0,00%*		*0,00%*	*0,00%*
Resultado antes do IRPJ e CSLL	**- 5.437**	**0,00%**	**100,00%**	**- 10.212**	**0,00%**	**187,83%**	**- 11.173**	**0,00%**	**205,51%**
(-) IRPJ e CSLL	*-*	*0,00%*	*100,00%*	*-*	*0,00%*	*0,00%*	*-*	*0,00%*	*0,00%*
Resultado do Periodo	**- 5.437**	**0,00%**	**100,00%**	**- 10.212**	**0,00%**	**187,83%**	**- 11.173**	**0,00%**	**205,51%**

Este documento é cópia do original, assinado digitalmente por ORESTE NESTOR DE SOUZA LASPRO e Tribunal de Justica do Estado de Sao Paulo, protocolado em 04/11/2022 às 15:42 , sob o número WJMJ22419797680
Para conferir o original, acesse o site https://esaj.tjsp.jus.br/pastadigital/pg/abrirConferenciaDocumento.do, informe o processo 1135005-36.2021.8.26.0100 e código E331E55.

Balanço Patrimonial (R$)	jan/22	AV	AH	fev/22	AV	AH	mar/22	AV	AH
Ativo	**21.897**	**100,00%**	**100,00%**	**22.882**	**100,00%**	**104,50%**	**22.822**	**100,00%**	**104,22%**
Ativo Circulante	**459**	**2,10%**	**100,00%**	**345**	**1,51%**	**75,16%**	**285**	**1,25%**	**62,09%**
Caixa e Equivalentes	191	0,87%	100,00%	77	0,34%	40,31%	17	0,07%	8,90%
Adiantamentos	268	1,22%	100,00%	268	1,17%	100,00%	268	1,17%	100,00%
Ativo Não Circulante	**21.438**	**97,90%**	**100,00%**	**22.537**	**98,49%**	**105,13%**	**22.537**	**98,75%**	**105,13%**
Projetos e Outros Intangíveis	21.438	97,90%	100,00%	22.537	98,49%	105,13%	22.537	98,75%	105,13%
Passivo	**21.896**	**100,00%**	**100,00%**	**22.882**	**100,00%**	**104,50%**	**22.822**	**100,00%**	**104,23%**
Passivo Circulante	**17.040**	**77,82%**	**100,00%**	**19.198**	**83,90%**	**112,66%**	**21.586**	**94,58%**	**126,68%**
Emprestimo de Terceiros	7.440	33,98%	100,00%	11.944	52,20%	160,54%	14.448	63,31%	194,19%
Fornecedores e Outras Contas a Pagar	9.446	43,14%	100,00%	7.100	31,03%	75,16%	7.100	31,11%	75,16%
Mútuos	-	0,00%	100,00%	-	0,00%	0,00%	-	0,00%	0,00%
Passivo Fiscal Corrente	154	0,70%	100,00%	154	0,67%	100,00%	38	0,17%	24,68%
Passivo Não Circulante	**-**	**0,00%**	**100,00%**	**-**	**0,00%**	**0,00%**	**-**	**0,00%**	**0,00%**
Patrimônio Líquido	**4.856**	**22,18%**	**100,00%**	**3.684**	**16,10%**	**75,86%**	**1.236**	**5,42%**	**25,45%**
Capital Social	500.000	2283,52%	100,00%	500.000	2185,12%	100,00%	500.000	2190,87%	100,00%
Capital a Integralizar	-460.293	-2102,18%	100,00%	-460.293	-2011,59%	100,00%	-460.293	-2016,88%	100,00%
Lucros (ou Prejuízos Acumulados	-31.302	-142,96%	100,00%	-31.302	-136,80%	100,00%	-31.302	-137,16%	100,00%
Resultado do Exercício	**-3.549**	**-16,21%**	**100,00%**	**-4.721**	**-20,63%**	**133,02%**	**-7.169**	**-31,41%**	**202,00%**

Demonstração do Resultado (R$)	jan/22	AV	AH	fev/22	AV	AH	mar/22	AV	AH
Lucro Bruto	**-**			**-**			**-**		
Despesas/Receitas Operacionais	**- 3.494**	**0,00%**	**100,00%**	**- 4.611**	**0,00%**	**131,97%**	**- 7.000**	**0,00%**	**200,34%**
(-) Despesas Administrativas	*- 3.494*	*0,00%*	*100,00%*	*- 4.611*	*0,00%*	*131,97%*	*- 7.000*	*0,00%*	*200,34%*
Resultado Operacional	**- 3.494**	**0,00%**	**100,00%**	**- 4.611**	**0,00%**	**131,97%**	**- 7.000**	**0,00%**	**200,34%**
Resultado Financeiro	**- 55**	**0,00%**	**100,00%**	**- 110**	**0,00%**	**200,00%**	**- 170**	**0,00%**	**309,09%**
(-) Despesa Financeira	*- 55*	*0,00%*	*100,00%*	*- 110*	*0,00%*	*200,00%*	*- 170*	*0,00%*	*309,09%*
Outras Receitas/Despesas não Operacionais	**-**	**0,00%**	**100,00%**	**-**	**0,00%**	**0,00%**	**-**	**0,00%**	**0,00%**
Outras Receitas/Despesas		*0,00%*	*100,00%*		*0,00%*	*0,00%*		*0,00%*	*0,00%*
Resultado antes do IRPJ e CSLL	**- 3.549**	**0,00%**	**100,00%**	**- 4.721**	**0,00%**	**133,02%**	**- 7.170**	**0,00%**	**202,03%**
(-) IRPJ e CSLL	*-*	*0,00%*	*100,00%*	*-*	*0,00%*	*0,00%*	*-*	*0,00%*	*0,00%*
Resultado do Periodo	**- 3.549**	**0,00%**	**100,00%**	**- 4.721**	**0,00%**	**133,02%**	**- 7.170**	**0,00%**	**202,03%**

Este documento é cópia do original, assinado digitalmente por ORESTE NESTOR DE SOUZA LASPRO e Tribunal de Justica do Estado de Sao Paulo, protocolado em 04/11/2022 às 15:42 , sob o número WJMJ22419797680
Para conferir o original, acesse o site https://esaj.tjsp.jus.br/pastadigital/pg/abrirConferenciaDocumento.do, informe o processo 1135005-36.2021.8.26.0100 e código E331E55.

Balanço Patrimonial (R$)	abr/22	AV	AH	mai/22	AV	AH	jun/22	AV	AH
Ativo	**35.672**	**100,00%**	**162,91%**	**35.672**	**100,00%**	**162,91%**	**35.672**	**100,00%**	**162,91%**
Ativo Circulante	**-**	**0,00%**	**0,00%**	**-**	**0,00%**	**0,00%**	**-**	**0,00%**	**0,00%**
Caixa e Equivalentes	-	0,00%	0,00%	-	0,00%	0,00%	-	0,00%	0,00%
Adiantamentos	-	0,00%	0,00%	-	0,00%	0,00%	-	0,00%	0,00%
Ativo Não Circulante	**35.672**	**100,00%**	**166,40%**	**35.672**	**100,00%**	**166,40%**	**35.672**	**100,00%**	**166,40%**
Projetos e Outros Intangíveis	35.672	100,00%	166,40%	35.672	100,00%	166,40%	35.672	100,00%	166,40%
Passivo	**35.672**	**100,00%**	**162,92%**	**35.672**	**100,00%**	**162,92%**	**35.672**	**100,00%**	**162,92%**
Passivo Circulante	**17.381**	**48,72%**	**102,00%**	**18.739**	**52,53%**	**109,97%**	**35.589**	**99,77%**	**208,86%**
Emprestimo de Terceiros	16.494	46,24%	221,69%	17.890	50,15%	240,46%	34.740	97,39%	466,94%
Fornecedores e Outras Contas a Pagar	850	2,38%	9,00%	850	2,38%	9,00%	850	2,38%	9,00%
Mútuos	-	0,00%	0,00%	-	0,00%	0,00%	-	0,00%	0,00%
Passivo Fiscal Corrente	38	0,11%	24,68%	-	0,00%	0,00%	-	0,00%	0,00%
Passivo Não Circulante	**-**	**0,00%**	**0,00%**	**-**	**0,00%**	**0,00%**	**-**	**0,00%**	**0,00%**
Patrimônio Líquido	**18.291**	**51,28%**	**376,67%**	**16.933**	**47,47%**	**348,70%**	**83,00**	**0,23%**	**1,71%**
Capital Social	500.000	1401,66%	100,00%	500.000	1401,66%	100,00%	500.000	1401,66%	100,00%
Capital a Integralizar	-460.293	-1290,35%	100,00%	-460.293	-1290,35%	100,00%	-460.293	-1290,35%	100,00%
Lucros (ou Prejuízos Acumulados	-13.238	-37,11%	42,29%	-13.238	-37,11%	42,29%	-13.238	-37,11%	42,29%
Resultado do Exercício	**-8.178**	**-22,93%**	**230,43%**	**-9.536**	**-26,73%**	**268,70%**	**-26.386**	**-73,97%**	**743,48%**

Demonstração do Resultado (R$)	abr/22	AV	AH	mai/22	AV	AH	jun/22	AV	AH
Lucro Bruto	**-**			**-**			**-**		
Despesas/Receitas Operacionais	**- 7.850**	**0,00%**	**224,67%**	**- 8.700**	**0,00%**	**249,00%**	**- 25.550**	**0,00%**	**731,25%**
(-) Despesas Administrativas	*- 7.850*	*0,00%*	*224,67%*	*- 8.700*	*0,00%*	*249,00%*	*- 25.550*	*0,00%*	*731,25%*
Resultado Operacional	**- 7.850**	**0,00%**	**224,67%**	**- 8.700**	**0,00%**	**249,00%**	**- 25.550**	**0,00%**	**731,25%**
Resultado Financeiro	**- 328**	**0,00%**	**596,36%**	**- 837**	**0,00%**	**1521,82%**	**- 837**	**0,00%**	**1521,82%**
(-) Despesa Financeira	*- 328*	*0,00%*	*596,36%*	*- 837*	*0,00%*	*1521,82%*	*- 837*	*0,00%*	*1521,82%*
Outras Receitas/Despesas não Operacionais	**-**	**0,00%**	**0,00%**	**-**	**0,00%**	**0,00%**	**-**	**0,00%**	**0,00%**
Outras Receitas/Despesas		*0,00%*	*0,00%*		*0,00%*	*0,00%*		*0,00%*	*0,00%*
Resultado antes do IRPJ e CSLL	**- 8.178**	**0,00%**	**230,43%**	**- 9.537**	**0,00%**	**268,72%**	**- 26.387**	**0,00%**	**743,51%**
(-) IRPJ e CSLL	-	*0,00%*	*0,00%*	-	*0,00%*	*0,00%*	-	*0,00%*	*0,00%*
Resultado do Periodo	**- 8.178**	**0,00%**	**230,43%**	**- 9.537**	**0,00%**	**268,72%**	**- 26.387**	**0,00%**	**743,51%**

II.14.1.1. Evolução do Ativo

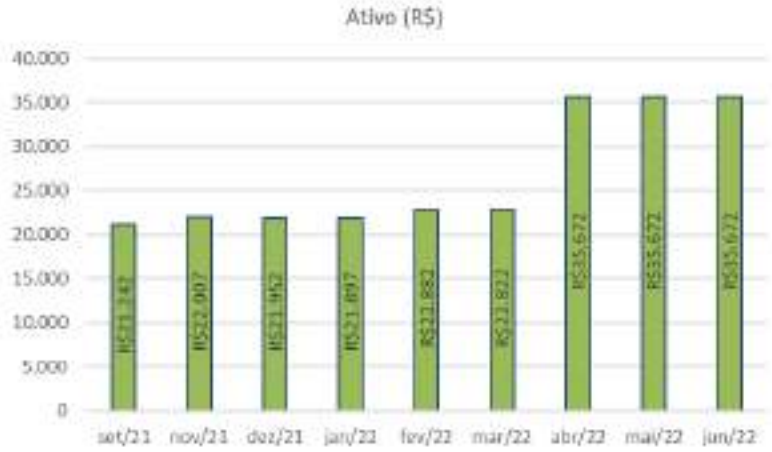

Este documento é cópia do original, assinado digitalmente por ORESTE NESTOR DE SOUZA LASPRO e Tribunal de Justica do Estado de Sao Paulo, protocolado em 04/11/2022 às 15:42 , sob o número WJMJ22419797680
Para conferir o original, acesse o site https://esaj.tjsp.jus.br/pastadigital/pg/abrirConferenciaDocumento.do, informe o processo 1135005-36.2021.8.26.0100 e código E331E55.

Com pico de crescimento no segundo trimestre de 2022, os Ativos somam R$ 36 mil, relativos aos Projetos e Outros Intangíveis, responsáveis pelo crescimento dos bens e direitos.

II.14.1.2. Evolução do Endividamento

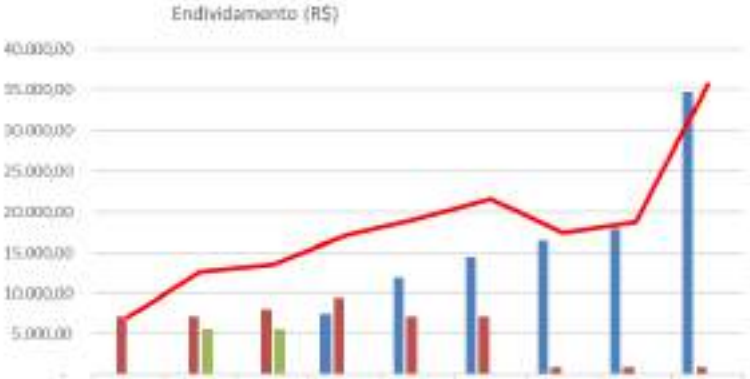

	set/21	nov/21	dez/21	jan/22	fev/22	mar/22	abr/22	mai/22	jun/22
Empréstimo de Terceiros	-	-	-	7.440	11.944	14.448	16.494	17.890	34.740
Fornecedores e Outras Contas a Pagar	7.100	7.100	7.950	9.446	7.100	7.100	850	850	850
Mútuos	-	5.540	5.596	-	-	-	-	-	-
Passivo Fiscal Corrente	-	-	-	154	154	58	58	-	-
Endividamento	7.100	12.640	13.546	17.040	19.198	21.586	17.382	18.740	35.590

Apresentando gradativo crescimento, o Endividamento soma R$ 36 mil em junho de 2022, dos quais R$ 35 mil é devido à NEW ENERGIES SOLUÇÕES, a título de Empréstimos e Financiamentos.

II.14.1.3. Patrimônio Líquido

No exercício corrente, este até junho, apresentou Patrimônio Líquido de R$ 83.

II.14.1.4. Evolução das Contas de Resultado

Sem reconhecimento de Receita no exercício corrente, o resultado negativo reflete, principalmente, as Despesas Administrativas, relativas à contratação de serviços de terceiros.

Este documento é cópia do original, assinado digitalmente por ORESTE NESTOR DE SOUZA LASPRO e Tribunal de Justica do Estado de Sao Paulo, protocolado em 04/11/2022 às 15:42 , sob o número WJMJ22419797680
Para conferir o original, acesse o site https://esaj.tjsp.jus.br/pastadigital/pg/abrirConferenciaDocumento.do, informe o processo 1135005-36.2021.8.26.0100 e código E331E55.

Demonstração do Resultado em 30 de junho de 2022 de dezembro de 2021
(em reais)

	30/06/2022	31/12/2021
Receita com Vendas	-	-
(-) Impostos Sobre Vendas	-	-
Receita Operacional Líquida	-	-
(-) Custo de Vendas	-	-
Lucro Bruto	-	-
Despesas Operacionais		
Despesa com Pessoal	-	-
Despesas Administrativas	(25.550)	(7.542)
Outras Despesas	-	-
Resultado antes das receitas (despesas) financeiras líquidas	(25.550)	(7.542)
Receita Financeiras	-	-
Despesas Financeiras	(837)	(1.238)
Resultado financeiro líquido	(837)	(1.238)
Outras Receitas e Despesas	-	-
Resultado de Equivalência Patrimonial	-	-
Outras Receitas / Despesas	-	-
Resultado Antes do IRPJ e CSLL	(837)	(1.238)
IRPJ	-	-
CSLL	-	-
Lucro Líquido do Exercício	(26.387)	(8.779)

II.14.2. Demonstração do Fluxo de Caixa

Após as considerações de ajustes de itens, que compõem o lucro líquido na Demonstração do Resultado do Exercício, somadas às variações provenientes das atividades operacionais, investimentos – aquisição de intangíveis – e financiamentos – pagamentos de empréstimos - observa-se redução na geração de caixa.

Demonstração do Fluxo de Caixa Exercícios findos em 30 de junho de 2022 de dezembro de 2021
(em reais)

	30/06/2022	31/12/2021
Fluxo de caixa das atividades operacionais		
Lucro líquido do exercício	(26.387)	(8.779)
Ajustes para:		
Depreciações e amortizações	-	-
Resultado de Equivalência Patrimonial	-	-
Variações dos ativos e obrigações(Aumento) Redução dos ativos	(850)	1.173
Contas a receber de clientes e outros recebíveis	-	-
Adiantamentos realizados	-	-
Outros créditos	-	-
Aumento (Redução) dos passivos	-	-
Fornecedores	(850)	1.400
Adiantamento a clientes	-	-
Impostos a recolher	-	(27)
Disponibilidades líquidas aplicadas nas atividades operacionais	(27.237)	(7.606)
Fluxo de caixa das atividades de investimentos		
Adições ao imobilizados, software e outros intangíveis	(2.153)	(20.797)
Disponibilidades líquidas geradas nas atividades de investimentos	(2.153)	(20.797)
Fluxo de caixa das atividades de financiamentos		
Adiantamento para Futuro Aumento de Capital	-	-
Aumento de capital	-	22.046
Empréstimos	29.143	6.196
Disponibilidades líquidas consumidas pelas atividades de financiamentos	29.143	28.243
Aumento (Diminuição) de Caixa e Equivalente de Caixa	(246)	39
Caixa e equivalentes de caixa no início do exercício	246	207
Caixa e equivalentes de caixa no final do exercício	-	246

Este documento é cópia do original, assinado digitalmente por ORESTE NESTOR DE SOUZA LASPRO e Tribunal de Justica do Estado de Sao Paulo, protocolado em 04/11/2022 às 15:42 , sob o número WJMJ22419797680
Para conferir o original, acesse o site https://esaj.tjsp.jus.br/pastadigital/pg/abrirConferenciaDocumento.do, informe o processo 1135005-36.2021.8.26.0100 e código E331E55.

II.14.3. Análise por meio de Índices, Indicadores e Instrumentos Financeiros

Considerando que os Ativos são compostos por Projetos e Outros Intangíveis e, o Passivo Total comporta, principalmente, obrigações com partes relacionadas, a análise, por meio de Índices, Indicadores e Instrumentos Financeiros, não é aplicável.

II.14.4. Evolução Mensal de Colaboradores

Não há colaboradores registrados na SOLAR IRAPURU VI GERAÇÃO E COMERCIALIZAÇÃO DE ENERGIA ELÉTRICA SPE SOCIEDADE LIMITADA, estando em consonância à ausência de contas contábeis dessa natureza.

Este documento é cópia do original, assinado digitalmente por ORESTE NESTOR DE SOUZA LASPRO e Tribunal de Justica do Estado de Sao Paulo, protocolado em 04/11/2022 às 15:42 , sob o número WJMJ22419797680
Para conferir o original, acesse o site https://esaj.tjsp.jus.br/pastadigital/pg/abrirConferenciaDocumento.do, informe o processo 1135005-36.2021.8.26.0100 e código E331E55.

II.15. SOLAR IRAPURU VII GERAÇÃO E COMERCIALIZAÇÃO DE ENERGIA ELÉTRICA SPE SOCIEDADE LIMITADA

II.15.1. Análise Vertical e Horizontal

Balanço Patrimonial (R$)	set/21	AV	AH	nov/21	AV	AH	dez/21	AV	AH
Ativo	**17.678**	**100,00%**	**100,00%**	**17.844**	**100,00%**	**100,94%**	**17.789**	**100,00%**	**100,63%**
Ativo Circulante	**7.006**	**39,63%**	**100,00%**	**7.172**	**40,19%**	**102,37%**	**7.117**	**40,01%**	**101,59%**
Caixa e Equivalentes	154	0,87%	100,00%	321	1,80%	208,15%	266	1,49%	172,47%
Adiantamentos	6.852	38,76%	100,00%	6.852	38,40%	99,99%	6.852	38,52%	99,99%
Ativo Fiscal Corrente	-	0,00%	100,00%	-	0,00%	0,00%	-	0,00%	0,00%
Ativo Não Circulante	**10.672**	**60,37%**	**100,00%**	**10.672**	**59,81%**	**100,00%**	**10.672**	**59,99%**	**100,00%**
Projetos e Outros Intangíveis	10.672	60,37%	100,00%	10.672	59,81%	100,00%	10.672	59,99%	100,00%
Passivo	**17.677**	**100,00%**	**100,00%**	**17.844**	**100,00%**	**100,94%**	**17.789**	**100,00%**	**100,63%**
Passivo Circulante	**850**	**4,81%**	**100,00%**	**5.548**	**31,09%**	**652,74%**	**6.455**	**36,28%**	**759,36%**
Emprestimos de Terceiros	-	0,00%	0,00%	-	0,00%	0,00%	-	0,00%	0,00%
Fornecedores e Outras Contas a Pagar	850	4,81%	100,00%	850	4,76%	100,00%	1.700	9,56%	200,00%
Mútuos	-	0,00%	100,00%	4.698	26,33%	0,00%	4.755	26,73%	0,00%
Passivo Fiscal Corrente	-	0,00%	100,00%	-	0,00%	0,00%	-	0,00%	0,00%
Passivo Não Circulante	**-**	**0,00%**	**100,00%**	**-**	**0,00%**	**0,00%**	**-**	**0,00%**	**0,00%**
Patrimônio Líquido	**16.827**	**95,19%**	**100,00%**	**12.296**	**68,91%**	**73,07%**	**11.334**	**63,72%**	**67,36%**
Capital Social	500.000	2828,53%	100,00%	500.000	2802,08%	100,00%	500.000	2810,73%	100,00%
Capital a Integralizar	- 468.288	-2649,14%	100,00%	- 468.288	-2624,36%	100,00%	- 468.288	-2632,46%	100,00%
Lucros (ou Prejuízos Acumulados	- 8.588	-48,58%	100,00%	- 8.588	-48,13%	100,00%	- 8.588	-48,28%	100,00%
Resultado do Exercício	**- 6.298**	**-35,63%**	**100,00%**	**- 10.829**	**-60,69%**	**171,95%**	**- 11.791**	**-66,28%**	**187,21%**

Demonstração do Resultado (R$)	set/21	AV	AH	nov/21	AV	AH	dez/21	AV	AH
Lucro Bruto				-			-		
Despesas/Receitas Operacionais	**- 5.695**	**0,00%**	**100,00%**	**- 9.789**	**0,00%**	**171,89%**	**- 10.695**	**0,00%**	**187,80%**
(-) Despesas Administrativas	*- 5.695*	*0,00%*	*100,00%*	*- 9.789*	*0,00%*	*171,89%*	*- 10.695*	*0,00%*	*187,80%*
(-)Outras Despesas									
Resultado Operacional	**- 5.695**	**0,00%**	**100,00%**	**- 9.789**	**0,00%**	**171,89%**	**- 10.695**	**0,00%**	**187,80%**
Resultado Financeiro	**- 603**	**0,00%**	**100,00%**	**- 1.040**	**0,00%**	**172,49%**	**- 1.095**	**0,00%**	**181,61%**
(-) Despesa Financeira	*- 603*	*0,00%*	*100,00%*	*- 1.040*	*0,00%*	*172,49%*	*- 1.095*	*0,00%*	*181,61%*
Outras Receitas/Despesas não Operacionais	**-**	**0,00%**	**100,00%**	**-**	**0,00%**	**0,00%**	**-**	**0,00%**	**0,00%**
Outras Receitas/Despesas		*0,00%*	*100,00%*		*0,00%*	*0,00%*		*0,00%*	*0,00%*
Resultado antes do IRPJ e CSLL	**- 6.298**	**0,00%**	**100,00%**	**- 10.829**	**0,00%**	**171,95%**	**- 11.791**	**0,00%**	**187,21%**
(-) IRPJ e CSLL	-	*0,00%*	*100,00%*		*0,00%*	*0,00%*		*0,00%*	*0,00%*
Resultado do Periodo	**- 6.298**	**0,00%**	**100,00%**	**- 10.829**	**0,00%**	**171,95%**	**- 11.791**	**0,00%**	**187,21%**

Este documento é cópia do original, assinado digitalmente por ORESTE NESTOR DE SOUZA LASPRO e Tribunal de Justica do Estado de Sao Paulo, protocolado em 04/11/2022 às 15:42 , sob o número WJMJ22419797680
Para conferir o original, acesse o site https://esaj.tjsp.jus.br/pastadigital/pg/abrirConferenciaDocumento.do, informe o processo 1135005-36.2021.8.26.0100 e código E331E55.

Balanço Patrimonial (R$)	jan/22	AV	AH	fev/22	AV	AH	mar/22	AV	AH
Ativo	**17.735**	**100,00%**	**100,00%**	**17.621**	**100,00%**	**99,36%**	**17.561**	**100,00%**	**99,02%**
Ativo Circulante	**7.063**	**39,83%**	**100,00%**	**6.949**	**39,44%**	**98,39%**	**6.889**	**39,23%**	**97,54%**
Caixa e Equivalentes	211	1,19%	100,00%	97	0,55%	45,97%	37	0,21%	17,54%
Adiantamentos	6.852	38,64%	100,00%	6.852	38,89%	100,00%	6.852	39,02%	100,00%
Ativo Fiscal Corrente	-	0,00%	100,00%	-	0,00%	0,00%	-	0,00%	0,00%
Ativo Não Circulante	**10.672**	**60,17%**	**100,00%**	**10.672**	**60,56%**	**100,00%**	**10.672**	**60,77%**	**100,00%**
Projetos e Outros Intangíveis	10.672	60,17%	100,00%	10.672	60,56%	100,00%	10.672	60,77%	100,00%
Passivo	**17.734**	**100,00%**	**100,00%**	**17.620**	**100,00%**	**99,36%**	**17.562**	**100,00%**	**99,03%**
Passivo Circulante	**9.948**	**56,10%**	**100,00%**	**11.007**	**62,47%**	**110,65%**	**13.396**	**76,28%**	**134,66%**
Emprestimos de Terceiros	6.598	**37,21%**	**100,00%**	10.003	**56,77%**	**151,61%**	12.508	**71,22%**	**189,57%**
Fornecedores e Outras Contas a Pagar	3.196	18,02%	100,00%	850	4,82%	26,60%	850	4,84%	26,60%
Mútuos	-	0,00%	100,00%	-	0,00%	0,00%	-	0,00%	0,00%
Passivo Fiscal Corrente	154	0,87%	100,00%	154	0,87%	100,00%	38	0,22%	24,68%
Passivo Não Circulante	**-**	**0,00%**	**100,00%**	**-**	**0,00%**	**0,00%**	**-**	**0,00%**	**0,00%**
Patrimônio Líquido	**7.786**	**43,90%**	**100,00%**	**6.613**	**37,53%**	**84,93%**	**4.166**	**23,72%**	**53,51%**
Capital Social	500.000	2819,44%	100,00%	500.000	2837,68%	100,00%	500.000	2847,06%	100,00%
Capital a Integralizar	-468.288	-2640,62%	100,00%	-468.288	-2657,71%	100,00%	-468.288	-2666,48%	100,00%
Lucros (ou Prejuízos Acumulados	- 20.378	-114,91%	100,00%	- 20.378	-115,65%	100,00%	- 20.378	-116,03%	100,00%
Resultado do Exercício	**- 3.549**	**-20,01%**	**100,00%**	**- 4.722**	**-26,80%**	**133,05%**	**- 7.169**	**-40,82%**	**202,00%**

Demonstração do Resultado (R$)	jan/22	AV	AH	fev/22	AV	AH	mar/22	AV	AH
Lucro Bruto									
Despesas/Receitas Operacionais	**- 3.494**	**0,00%**	**100,00%**	**- 4.612**	**0,00%**	**132,00%**	**- 6.999**	**0,00%**	**200,31%**
(-) Despesas Administrativas	*- 3.494*	*0,00%*	*100,00%*	*- 4.344*	*0,00%*	*124,33%*	*- 6.679*	*0,00%*	*191,16%*
(-)Outras Despesas		*0,00%*	*100,00%*	*- 268*	*0,00%*	*0,00%*	*- 320*	*0,00%*	*0,00%*
Resultado Operacional	**- 3.494**	**0,00%**	**100,00%**	**- 4.612**	**0,00%**	**132,00%**	**- 6.999**	**0,00%**	**200,31%**
Resultado Financeiro	**- 55**	**0,00%**	**100,00%**	**- 110**	**0,00%**	**200,00%**	**- 170**	**0,00%**	**309,09%**
(-) Despesa Financeira	*- 55*	*0,00%*	*100,00%*	*- 110*	*0,00%*	*200,00%*	*- 170*	*0,00%*	*309,09%*
Outras Receitas/Despesas não Operacionais	**-**	**0,00%**	**100,00%**	**-**	**0,00%**	**0,00%**	**-**	**0,00%**	**0,00%**
Outras Receitas/Despesas		*0,00%*	*100,00%*		*0,00%*	*0,00%*		*0,00%*	*0,00%*
Resultado antes do IRPJ e CSLL	**- 3.549**	**0,00%**	**100,00%**	**- 4.722**	**0,00%**	**133,05%**	**- 7.169**	**0,00%**	**202,00%**
(-) IRPJ e CSLL		*0,00%*	*100,00%*		*0,00%*	*0,00%*		*0,00%*	*0,00%*
Resultado do Periodo	**- 3.549**	**0,00%**	**100,00%**	**- 4.722**	**0,00%**	**133,05%**	**- 7.169**	**0,00%**	**202,00%**

Este documento é cópia do original, assinado digitalmente por ORESTE NESTOR DE SOUZA LASPRO e Tribunal de Justica do Estado de Sao Paulo, protocolado em 04/11/2022 às 15:42 , sob o número WJMJ22419797680
Para conferir o original, acesse o site https://esaj.tjsp.jus.br/pastadigital/pg/abrirConferenciaDocumento.do, informe o processo 1135005-36.2021.8.26.0100 e código E331E55.

Balanço Patrimonial (R$)	abr/22	AV	AH	mai/22	AV	AH	jun/22	AV	AH
Ativo	**25.097**	**100,00%**	**141,51%**	**25.098**	**100,00%**	**141,52%**	**25.098**	**100,00%**	**141,52%**
Ativo Circulante	**334**	**1,33%**	**4,73%**	**334**	**1,33%**	**4,73%**	**334**	**1,33%**	**4,73%**
Caixa e Equivalentes	-	0,00%	0,00%	-	0,00%	0,00%	-	0,00%	0,00%
Adiantamentos	334	1,33%	4,87%	334	1,33%	4,87%	334	1,33%	4,87%
Ativo Fiscal Corrente	-	0,00%	0,00%	-	0,00%	0,00%	-	0,00%	0,00%
Ativo Não Circulante	**24.764**	**98,67%**	**232,06%**	**24.764**	**98,67%**	**232,06%**	**24.764**	**98,67%**	**232,06%**
Projetos e Outros Intangíveis	24.764	98,67%	232,06%	24.764	98,67%	232,06%	24.764	98,67%	232,06%
Passivo	**25.098**	**100,00%**	**141,52%**	**25.097**	**100,00%**	**141,52%**	**25.097**	**100,00%**	**141,52%**
Passivo Circulante	**14.245**	**56,76%**	**143,19%**	**15.604**	**62,17%**	**156,86%**	**32.454**	**129,31%**	**326,24%**
Emprestimos de Terceiros	13.358	**53,22%**	**202,46%**	14.754	**58,79%**	**223,61%**	31.604	**125,93%**	**478,99%**
Fornecedores e Outras Contas a Pagar	850	3,39%	26,60%	850	3,39%	26,60%	850	3,39%	26,60%
Mútuos	-	0,00%	0,00%	-	0,00%	0,00%	-	0,00%	0,00%
Passivo Fiscal Corrente	38	0,15%	24,68%	-	0,00%	0,00%	-	0,00%	0,00%
Passivo Não Circulante	**-**	**0,00%**	**0,00%**	**-**	**0,00%**	**0,00%**	**-**	**0,00%**	**0,00%**
Patrimônio Líquido	**10.853**	**43,24%**	**139,39%**	**9.493**	**37,83%**	**121,92%**	**-7.357**	**-29,31%**	**-94,49%**
Capital Social	500.000	1992,19%	100,00%	500.000	1992,27%	100,00%	500.000	1992,27%	100,00%
Capital a Integralizar	-468.288	-1865,84%	100,00%	-468.288	-1865,91%	100,00%	-468.288	-1865,91%	100,00%
Lucros (ou Prejuízos Acumulados	- 12.804	-51,02%	62,83%	- 12.804	-51,02%	62,83%	- 12.804	-51,02%	62,83%
Resultado do Exercício	**- 8.056**	**-32,10%**	**226,99%**	**- 9.416**	**-37,52%**	**265,31%**	**- 26.266**	**-104,66%**	**740,10%**

Demonstração do Resultado (R$)	abr/22	AV	AH	mai/22	AV	AH	jun/22	AV	AH
Lucro Bruto									
Despesas/Receitas Operacionais	**- 7.849**	**0,00%**	**224,64%**	**- 8.699**	**0,00%**	**248,97%**	**- 25.549**	**0,00%**	**731,22%**
(-) Despesas Administrativas	*- 7.529*	*0,00%*	*215,48%*	*- 8.379*	*0,00%*	*239,81%*	*- 25.229*	*0,00%*	*722,07%*
(-)Outras Despesas	*- 320*	*0,00%*	*0,00%*	*- 320*	*0,00%*	*0,00%*	*- 320*	*0,00%*	*0,00%*
Resultado Operacional	**- 7.849**	**0,00%**	**224,64%**	**- 8.699**	**0,00%**	**248,97%**	**- 25.549**	**0,00%**	**731,22%**
Resultado Financeiro	**- 207**	**0,00%**	**376,36%**	**- 715**	**0,00%**	**1300,00%**	**- 715**	**0,00%**	**1300,00%**
(-) Despesa Financeira	*- 207*	*0,00%*	*376,36%*	*- 715*	*0,00%*	*1300,00%*	*- 715*	*0,00%*	*1300,00%*
Outras Receitas/Despesas não Operacionais	**-**	**0,00%**	**0,00%**	**-**	**0,00%**	**0,00%**	**-**	**0,00%**	**0,00%**
Outras Receitas/Despesas		*0,00%*	*0,00%*		*0,00%*	*0,00%*		*0,00%*	*0,00%*
Resultado antes do IRPJ e CSLL	**- 8.056**	**0,00%**	**226,99%**	**- 9.414**	**0,00%**	**265,26%**	**- 26.264**	**0,00%**	**740,04%**
(-) IRPJ e CSLL		*0,00%*	*0,00%*		*0,00%*	*0,00%*		*0,00%*	*0,00%*
Resultado do Periodo	**- 8.056**	**0,00%**	**226,99%**	**- 9.415**	**0,00%**	**265,29%**	**- 26.265**	**0,00%**	**740,07%**

II.15.1.1. Evolução do Ativo

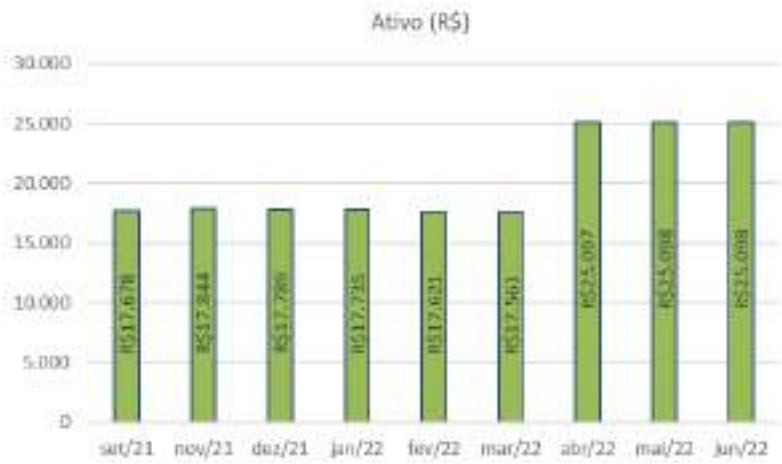

Este documento é cópia do original, assinado digitalmente por ORESTE NESTOR DE SOUZA LASPRO e Tribunal de Justica do Estado de Sao Paulo, protocolado em 04/11/2022 às 15:42 , sob o número WJMJ22419797680
Para conferir o original, acesse o site https://esaj.tjsp.jus.br/pastadigital/pg/abrirConferenciaDocumento.do, informe o processo 1135005-36.2021.8.26.0100 e código E331E55.

Com pico de crescimento no segundo trimestre de 2022, os Ativos somam R$ 25 mil, relativos aos Projetos e Outros Intangíveis, responsáveis pelo crescimento dos bens e direitos.

II.15.1.2. Evolução do Endividamento

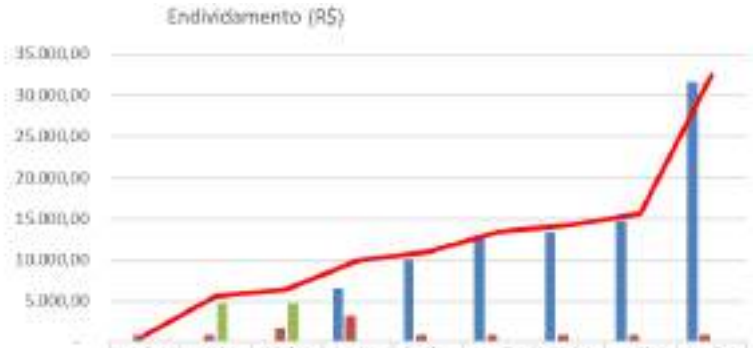

	set/21	nov/21	dez/21	jan/22	fev/22	mar/22	abr/22	mai/22	jun/22
Empréstimos de Terceiros	-	-	-	6.598	10.003	12.508	13.358	14.754	31.604
Fornecedores e Outras Contas a Pagar	850	850	1.700	3.196	850	850	850	850	850
Mútuos	-	4.698	4.755	-	-	-	-	-	-
Passivo Fiscal Corrente	-	-	-	154	154	38	38	-	-
Endividamento	850	5.548	6.455	9.948	11.007	13.396	14.246	15.604	32.454

Apresentando gradativo crescimento, o Endividamento soma R$ 32 mil em junho de 2022, dos quais R$ 31 mil é devido à NEW ENERGIES SOLUÇÕES, a título de Empréstimos e Financiamentos.

II.15.1.3. Patrimônio Líquido

No exercício corrente, este até junho, apresentou Patrimônio Líquido a descoberto de R$ 7 mil.

II.15.1.4. Evolução das Contas de Resultado

Sem reconhecimento de Receita no exercício corrente, o resultado negativo reflete, principalmente, as Despesas Administrativas, relativas à contratação de serviços de terceiros.

Este documento é cópia do original, assinado digitalmente por ORESTE NESTOR DE SOUZA LASPRO e Tribunal de Justica do Estado de Sao Paulo, protocolado em 04/11/2022 às 15:42 , sob o número WJMJ22419797680
Para conferir o original, acesse o site https://esaj.tjsp.jus.br/pastadigital/pg/abrirConferenciaDocumento.do, informe o processo 1135005-36.2021.8.26.0100 e código E331E55.

Demonstração do Resultado em 30 de junho de 2022 de dezembro de 2021
(em reais)

	30/06/2022	31/12/2021
Receita com Vendas	-	-
(-) Impostos Sobre Vendas	-	-
Receita Operacional Líquida	-	-
(-) Custo de Vendas	-	-
Lucro Bruto	-	-
Despesas Operacionais		
Despesa com Pessoal	-	-
Despesas Administrativas	(25.229)	(8.034)
Outras Despesas	(320)	-
Resultado antes das receitas (despesas) financeiras líquidas e	(25.550)	(8.034)
Receita Financeiras	-	-
Despesas Financeiras	(715)	(1.095)
Resultado financeiro líquido	(715)	(1.095)
Outras Receitas e Despesas	-	-
Resultado de Equivalência Patrimonial	-	-
Outras Receitas / Despesas	-	-
Resultado Antes do IRPJ e CSLL	(715)	(1.095)
IRPJ	-	-
CSLL	-	-
Lucro Líquido do Exercício	(26.265)	(9.129)

II.15.2. Demonstração do Fluxo de Caixa

Após as considerações de ajustes de itens que compõem o lucro líquido na Demonstração do Resultado do Exercício, somadas às variações provenientes das atividades operacionais, investimentos – aquisição de intangíveis – e financiamentos – pagamentos de empréstimos - observa-se redução na geração de caixa.

Demonstração do Fluxo de Caixa Exercícios findos em 30 de junho de 2022 de dezembro de 2021
(em reais)

	30/06/2022	31/12/2021
Fluxo de caixa das atividades operacionais		
Lucro líquido do exercício	(26.265)	(9.129)
Ajustes para		-
Depreciações e amortizações	-	-
Resultado de Equivalência Patrimonial	-	-
Variações dos ativos e obrigações(Aumento) Redução dos ativos	(850)	1.171
Contas a receber de clientes e outros recebíveis	-	-
Adiantamentos realizados	-	-
Outros créditos	-	-
Aumento (Redução) dos passivos	-	-
Fornecedores	(850)	1.400
Adiantamento a clientes	-	-
Impostos a recolher	-	(27)
Disponibilidades líquidas aplicadas nas atividades operacionais	(27.114)	(7.716)
Fluxo de caixa das atividades de investimentos		
Adições ao imobilizado, software e outros intangíveis	-	(11.333)
Disponibilidades líquidas geradas nas atividades de investimentos	-	(11.333)
Fluxo de caixa das atividades de financiamentos		
Adiantamento para Futuro Aumento de Capital	-	-
Aumento de capital	-	16.487
Empréstimos	26.849	4.708
Disponibilidades líquidas oriundas pelas atividades de financiamentos	26.849	21.241
Aumento (Diminuição) de Caixa e Equivalente de Caixa	(266)	192
Caixa e equivalentes de caixa no início do exercício	266	111
Caixa e equivalentes de caixa no final do exercício	-	298

II.15.3. Análise por meio de Índices, Indicadores e Instrumentos Financeiros

Considerando que os Ativos são compostos por Projetos e Outros Intangíveis e, o Passivo Total comporta, principalmente, obrigações com partes relacionadas, a análise, por meio de Índices, Indicadores e Instrumentos Financeiros, não é aplicável.

Este documento é cópia do original, assinado digitalmente por ORESTE NESTOR DE SOUZA LASPRO e Tribunal de Justica do Estado de Sao Paulo, protocolado em 04/11/2022 às 15:42 , sob o número WJMJ22419797680
Para conferir o original, acesse o site https://esaj.tjsp.jus.br/pastadigital/pg/abrirConferenciaDocumento.do, informe o processo 1135005-36.2021.8.26.0100 e código E331E55.

II.15.4. Evolução Mensal de Colaboradores

Não há colaboradores registrados na SOLAR IRAPURU VII GERAÇÃO E COMERCIALIZAÇÃO DE ENERGIA ELÉTRICA SPE SOCIEDADE LIMITADA, estando em consonância à ausência de contas contábeis dessa natureza.

Este documento é cópia do original, assinado digitalmente por ORESTE NESTOR DE SOUZA LASPRO e Tribunal de Justica do Estado de Sao Paulo, protocolado em 04/11/2022 às 15:42 , sob o número WJMJ22419797680
Para conferir o original, acesse o site https://esaj.tjsp.jus.br/pastadigital/pg/abrirConferenciaDocumento.do, informe o processo 1135005-36.2021.8.26.0100 e código E331E55.

II.16. SOLAR NEWEN BAHIA ENERGIA LTDA

II.16.1. Análise Vertical e Horizontal

Balanço Patrimonial (R$)	set/21	AV	AH	nov/21	AV	AH	dez/21	AV	AH
Ativo	**606.860**	**100,00%**	**100,00%**	**764.460**	**100,00%**	**125,97%**	**758.009**	**100,00%**	**124,91%**
Ativo Circulante	**14.600**	**2,41%**	**100,00%**	**16.951**	**2,22%**	**116,11%**	**16.897**	**2,23%**	**115,73%**
Caixa e Equivalentes	14.600	2,41%	100,00%	16.951	2,22%	116,11%	16.897	2,23%	115,73%
Ativo Não Circulante	**592.260**	**97,59%**	**100,00%**	**747.509**	**97,78%**	**126,21%**	**741.113**	**97,77%**	**125,13%**
Investimentos em Controladas e Coligadas	-27.616	-4,55%	100,00%	-20.314	-2,66%	73,56%	-31.210	-4,12%	113,02%
Projetos e Outros Intangiveis	619.876	102,14%	100,00%	767.823	100,44%	123,87%	772.323	101,89%	124,59%
Passivo	**606.860**	**100,00%**	**100,00%**	**764.459**	**100,00%**	**125,97%**	**758.008**	**100,00%**	**124,91%**
Passivo Circulante	**72.815**	**12,00%**	**100,00%**	**232.763**	**30,45%**	**319,66%**	**239.225**	**31,56%**	**328,54%**
Empréstimos de Terceiros	14.600	2,41%	100,00%	115.816	15,15%	793,26%	230.376	30,39%	1577,92%
Fornecedores e Outras Contas a Pagar	56.223	9,26%	100,00%	109.827	14,37%	195,34%	1.730	0,23%	3,08%
Passivo Fiscal Corrente	1.992	0,33%	100,00%	7.119	0,93%	357,40%	7.119	0,94%	357,40%
Passivo Não Circulante	**-**	**0,00%**	**100,00%**	**-**	**0,00%**	**0,00%**	**-**	**0,00%**	**0,00%**
Patrimônio Líquido	**534.046**	**88,00%**	**100,00%**	**531.697**	**69,55%**	**99,56%**	**518.784**	**68,44%**	**97,14%**
Capital Social	500.000	82,39%	100,00%	500.000	65,41%	100,00%	500.000	65,96%	100,00%
Adiantamento Futuro Aumento de Capital	70.346	11,59%	100,00%	70.346	9,20%	100,00%	70.346	9,28%	100,00%
Lucros (ou Prejuízos Acumulados	-2.140	-0,35%	100,00%	-2.140	-0,28%	100,00%	-2.140	-0,28%	100,00%
Resultado do Exercício	**-34.160**	**-5,63%**	**100,00%**	**-36.509**	**-4,78%**	**106,88%**	**-49.422**	**-6,52%**	**144,68%**

Demonstração do Resultado (R$)	set/21	AV	AH	nov/21	AV	AH	dez/21	AV	AH
Lucro Bruto									
Despesas/Receitas Operacionais	**- 6.195**	**0,00%**	**100,00%**	**- 8.222**	**0,00%**	**132,72%**	**- 10.184**	**0,00%**	**164,39%**
(-) Despesas Administrativas	*- 6.195*	*0,00%*	*100,00%*	*- 8.222*	*0,00%*	*132,72%*	*- 10.184*	*0,00%*	*164,39%*
(-)Outras Despesas	*-*	*0,00%*	*100,00%*	*-*	*0,00%*	*100,00%*	*-*	*0,00%*	*100,00%*
Resultado Operacional	**- 6.195**	**0,00%**	**100,00%**	**- 8.222**	**0,00%**	**132,72%**	**- 10.184**	**0,00%**	**164,39%**
Resultado Financeiro	**- 1.133**	**0,00%**	**100,00%**	**- 1.454**	**0,00%**	**128,33%**	**- 1.509**	**0,00%**	**133,18%**
(-) Despesa Financeira	*- 1.133*	*0,00%*	*100,00%*	*- 1.454*	*0,00%*	*128,33%*	*- 1.509*	*0,00%*	*133,18%*
Outras Receitas/Despesas não Operacionais	**- 26.833**	**0,00%**	**100,00%**	**- 26.833**	**0,00%**	**100,00%**	**- 37.729**	**0,00%**	**140,61%**
Resultado de Equivalência Patrimonial	*- 26.833*	*0,00%*	*100,00%*	*- 26.833*	*0,00%*	*100,00%*	*- 37.729*	*0,00%*	*140,61%*
Resultado antes do IRPJ e CSLL	**- 34.161**	**0,00%**	**100,00%**	**- 36.509**	**0,00%**	**106,87%**	**- 49.422**	**0,00%**	**144,67%**
(-) IRPJ e CSLL	*-*	*0,00%*	*100,00%*	*-*	*0,00%*	*100,00%*	*-*	*0,00%*	*100,00%*
Resultado do Periodo	**- 34.161**	**0,00%**	**100,00%**	**- 36.509**	**0,00%**	**106,87%**	**- 49.422**	**0,00%**	**144,67%**

Este documento é cópia do original, assinado digitalmente por ORESTE NESTOR DE SOUZA LASPRO e Tribunal de Justica do Estado de Sao Paulo, protocolado em 04/11/2022 às 15:42 , sob o número WJMJ22419797680
Para conferir o original, acesse o site https://esaj.tjsp.jus.br/pastadigital/pg/abrirConferenciaDocumento.do, informe o processo 1135005-36.2021.8.26.0100 e código E331E55.

Balanço Patrimonial (R$)	jan/22	AV	AH	fev/22	AV	AH	mar/22	AV	AH
Ativo	**1.004.957**	**100,00%**	**100,00%**	**1.002.501**	**100,00%**	**99,76%**	**1.010.493**	**100,00%**	**100,55%**
Ativo Circulante	**16.842**	**1,68%**	**100,00%**	**16.787**	**1,67%**	**99,67%**	**16.727**	**1,66%**	**99,32%**
Caixa e Equivalentes	16.842	1,68%	100,00%	16.787	1,67%	99,67%	16.727	1,66%	99,32%
Ativo Não Circulante	**988.115**	**98,32%**	**100,00%**	**985.715**	**98,33%**	**99,76%**	**993.766**	**98,34%**	**100,57%**
Investimentos em Controladas e Coligadas	-45.762	-4,55%	100,00%	-49.162	-4,90%	107,43%	-56.661	-5,61%	123,82%
Projetos e Outros Intangiveis	1.033.877	102,88%	100,00%	1.034.877	103,23%	100,10%	1.050.427	103,95%	101,60%
Passivo	**1.004.956**	**100,00%**	**100,00%**	**1.002.501**	**100,00%**	**99,76%**	**1.010.493**	**100,00%**	**100,55%**
Passivo Circulante	**527.585**	**52,50%**	**100,00%**	**530.011**	**52,87%**	**100,46%**	**547.381**	**54,17%**	**103,75%**
Empréstimos de Terceiros	259.728	25,84%	100,00%	465.019	46,39%	179,04%	492.374	48,73%	189,57%
Fornecedores e Outras Contas a Pagar	236.644	23,55%	100,00%	45.880	4,58%	19,39%	45.880	4,54%	19,39%
Passivo Fiscal Corrente	31.213	3,11%	100,00%	19.111	1,91%	61,23%	9.127	0,90%	29,24%
Passivo Não Circulante	**-**	**0,00%**	**100,00%**	**-**	**0,00%**	**0,00%**	**-**	**0,00%**	**0,00%**
Patrimônio Líquido	**477.372**	**47,50%**	**100,00%**	**472.491**	**47,13%**	**98,98%**	**463.113**	**45,83%**	**97,01%**
Capital Social	500.000	49,75%	100,00%	500.000	49,88%	100,00%	500.000	49,48%	100,00%
Adiantamento Futuro Aumento de Capital	70.346	7,00%	100,00%	70.346	7,02%	100,00%	70.346	6,96%	100,00%
Lucros (ou Prejuízos Acumulados	-51.562	-5,13%	100,00%	-51.562	-5,14%	100,00%	-51.562	-5,10%	100,00%
Resultado do Exercício	**-41.412**	**-4,12%**	**100,00%**	**-46.293**	**-4,62%**	**111,79%**	**-55.671**	**-5,51%**	**134,43%**

Demonstração do Resultado (R$)	jan/22	AV	AH	fev/22	AV	AH	mar/22	AV	AH
Lucro Bruto									
Despesas/Receitas Operacionais	**- 26.806**	**0,00%**	**100,00%**	**- 28.232**	**0,00%**	**105,32%**	**- 30.052**	**0,00%**	**112,11%**
(-) Despesas Administrativas	*- 26.806*	*0,00%*	*100,00%*	*- 28.232*	*0,00%*	*105,32%*	*- 30.052*	*0,00%*	*112,11%*
(-)Outras Despesas	*-*	*0,00%*	*100,00%*	*-*	*0,00%*	*0,00%*	*-*	*0,00%*	*0,00%*
Resultado Operacional	**- 26.806**	**0,00%**	**100,00%**	**- 28.232**	**0,00%**	**105,32%**	**- 30.052**	**0,00%**	**112,11%**
Resultado Financeiro	**- 55**	**0,00%**	**100,00%**	**- 110**	**0,00%**	**200,00%**	**- 170**	**0,00%**	**309,09%**
(-) Despesa Financeira	*- 55*	*0,00%*	*100,00%*	*- 110*	*0,00%*	*200,00%*	*- 170*	*0,00%*	*309,09%*
Outras Receitas/Despesas não Operacionais	**- 14.552**	**0,00%**	**100,00%**	**- 17.952**	**0,00%**	**123,36%**	**- 25.450**	**0,00%**	**174,89%**
Resultado de Equivalência Patrimonial	*- 14.552*	*0,00%*	*100,00%*	*- 17.952*	*0,00%*	*123,36%*	*- 25.450*	*0,00%*	*174,89%*
Resultado antes do IRPJ e CSLL	**- 41.413**	**0,00%**	**100,00%**	**- 46.294**	**0,00%**	**111,79%**	**- 55.672**	**0,00%**	**134,43%**
(-) IRPJ e CSLL	*-*	*0,00%*	*100,00%*	*-*	*0,00%*	*100,00%*	*-*	*0,00%*	*100,00%*
Resultado do Periodo	**- 41.413**	**0,00%**	**100,00%**	**- 46.294**	**0,00%**	**111,79%**	**- 55.672**	**0,00%**	**134,43%**

Este documento é cópia do original, assinado digitalmente por ORESTE NESTOR DE SOUZA LASPRO e Tribunal de Justica do Estado de Sao Paulo, protocolado em 04/11/2022 às 15:42 , sob o número WJMJ22419797680
Para conferir o original, acesse o site https://esaj.tjsp.jus.br/pastadigital/pg/abrirConferenciaDocumento.do, informe o processo 1135005-36.2021.8.26.0100 e código E331E55.

Balanço Patrimonial (R$)	abr/22	AV	AH	mai/22	AV	AH	jun/22	AV	AH
Ativo	**1.018.883**	**100,00%**	**101,39%**	**1.029.097**	**100,00%**	**102,40%**	**1.039.971**	**100,00%**	**103,48%**
Ativo Circulante	**16.609**	**1,63%**	**98,62%**	**16.549**	**1,61%**	**98,26%**	**16.549**	**1,59%**	**98,26%**
Caixa e Equivalentes	16.609	1,63%	98,62%	16.549	1,61%	98,26%	16.549	1,59%	98,26%
Ativo Não Circulante	**1.002.274**	**98,37%**	**101,43%**	**1.012.548**	**98,39%**	**102,47%**	**1.023.422**	**98,41%**	**103,57%**
Investimentos em Controladas e Coligadas	-63.418	-6,22%	138,58%	-72.444	-7,04%	158,31%	-76.420	-7,35%	166,99%
Projetos e Outros Intangiveis	1.065.692	104,59%	103,08%	1.084.992	105,43%	104,94%	1.099.842	105,76%	106,38%
Passivo	**1.018.883**	**100,00%**	**101,39%**	**1.029.097**	**100,00%**	**102,40%**	**1.039.971**	**100,00%**	**103,48%**
Passivo Circulante	**564.242**	**55,38%**	**106,95%**	**587.570**	**57,10%**	**111,37%**	**603.270**	**58,01%**	**114,35%**
Empréstimos de Terceiros	509.235	49,98%	196,06%	540.617	52,53%	208,15%	555.779	53,44%	213,99%
Fornecedores e Outras Contas a Pagar	45.880	4,50%	19,39%	45.880	4,46%	19,39%	45.880	4,41%	19,39%
Passivo Fiscal Corrente	9.127	0,90%	29,24%	1.073	0,10%	3,44%	1.611	0,15%	5,16%
Passivo Não Circulante	**-**	**0,00%**	**0,00%**	**-**	**0,00%**	**0,00%**	**-**	**0,00%**	**0,00%**
Patrimônio Líquido	**454.642**	**44,62%**	**95,24%**	**441.528**	**42,90%**	**92,49%**	**436.702**	**41,99%**	**91,48%**
Capital Social	500.000	49,07%	100,00%	500.000	48,59%	100,00%	500.000	48,08%	100,00%
Adiantamento Futuro Aumento de Capital	70.346	6,90%	100,00%	70.346	6,84%	100,00%	70.346	6,76%	100,00%
Lucros (ou Prejuízos Acumulados	-51.562	-5,06%	100,00%	-51.562	-5,01%	100,00%	-51.562	-4,96%	100,00%
Resultado do Exercício	**-64.142**	**-6,30%**	**154,89%**	**-77.256**	**-7,51%**	**186,55%**	**-82.082**	**-7,89%**	**198,21%**

Demonstração do Resultado (R$)	abr/22	AV	AH	mai/22	AV	AH	jun/22	AV	AH
Lucro Bruto									
Despesas/Receitas Operacionais	**- 63.109**	**0,00%**	**235,43%**	**- 72.985**	**0,00%**	**272,27%**	**- 77.811**	**0,00%**	**290,27%**
(-) Despesas Administrativas	*- 30.902*	*0,00%*	*115,28%*	*- 31.752*	*0,00%*	*118,45%*	*- 32.602*	*0,00%*	*121,62%*
(-)Outras Despesas	*- 32.207*	*0,00%*	*0,00%*	*- 41.233*	*0,00%*	*0,00%*	*- 45.209*	*0,00%*	*0,00%*
Resultado Operacional	**- 63.109**	**0,00%**	**235,43%**	**- 72.985**	**0,00%**	**272,27%**	**- 77.811**	**0,00%**	**290,27%**
Resultado Financeiro	**- 1.033**	**0,00%**	**1878,18%**	**- 4.271**	**0,00%**	**7765,45%**	**- 4.271**	**0,00%**	**7765,45%**
(-) Despesa Financeira	*- 1.033*	*0,00%*	*1878,18%*	*- 4.271*	*0,00%*	*7765,45%*	*- 4.271*	*0,00%*	*7765,45%*
Outras Receitas/Despesas não Operacionais	**-**	**0,00%**	**0,00%**	**-**	**0,00%**	**0,00%**	**-**	**0,00%**	**0,00%**
Resultado de Equivalência Patrimonial	-	*0,00%*	*0,00%*	-	*0,00%*	*0,00%*	-	*0,00%*	*0,00%*
Resultado antes do IRPJ e CSLL	**- 64.142**	**0,00%**	**154,88%**	**- 77.256**	**0,00%**	**186,55%**	**- 82.082**	**0,00%**	**198,20%**
(-) IRPJ e CSLL	-	*0,00%*	*100,00%*	-	*0,00%*	*0,00%*	-	*0,00%*	*0,00%*
Resultado do Periodo	**- 64.142**	**0,00%**	**154,88%**	**- 77.256**	**0,00%**	**186,55%**	**- 82.082**	**0,00%**	**198,20%**

II.16.1.1. Evolução do Ativo

Este documento é cópia do original, assinado digitalmente por ORESTE NESTOR DE SOUZA LASPRO e Tribunal de Justica do Estado de Sao Paulo, protocolado em 04/11/2022 às 15:42 , sob o número WJMJ22419797680
Para conferir o original, acesse o site https://esaj.tjsp.jus.br/pastadigital/pg/abrirConferenciaDocumento.do, informe o processo 1135005-36.2021.8.26.0100 e código E331E55.

Em constante crescente, salvo em fevereiro de 2022, quando registrou leve redução, os Ativos somam, em junho de 2022, R$ 1 milhão, relativos, principalmente, aos Projetos e Outros Intangíveis.

No primeiro semestre de 2022, os Investimentos encerraram com saldo negativo de R$ 76 mil, estando correta a classificação contábil no Passivo.

INVESTIMENTOS	31.210,24 C		45.209,36	45.209,36 C	76.419,60 C
INVESTIMENTOS EM COLIGADAS E CONTROLADAS	2.000.000,00 D				2.000.000,00 D
SOLAR NEWEN BAHIA ENERGIA SPE X	500.000,00 D				500.000,00 D
SOLAR NEWEN BAHIA ENERGIA SPE XI	500.000,00 D				500.000,00 D
SOLAR NEWEN BAHIA ENERGIA SPE XII	500.000,00 D				500.000,00 D
SOLAR NEWEN BAHIA ENERGIA SPE XIII	500.000,00 D				500.000,00 D
(-)INVESTIMENTOS COLIGAD INTERMAGLIEAR	1.992.889,40 C				1.992.889,40 C
SOLAR NEWEN BAHIA ENERGIA SPE X	498.132,80 C				498.132,80 C
SOLAR NEWEN BAHIA ENERGIA SPE XI	498.132,80 C				498.132,80 C
SOLAR NEWEN BAHIA ENERGIA SPE XII	498.132,80 C				498.132,80 C
SOLAR NEWEN BAHIA ENERGIA SPE XIII	498.300,00 C				498.300,00 C
EQUIVALENCIA PATRIMONIAL	38.811,84 C		45.209,36	45.209,36 C	83.721,20 C
SOLAR NEWEN BAHIA ENERGIA SPE X	9.820,74 C		9.679,84	9.679,84 C	19.500,58 C
SOLAR NEWEN BAHIA ENERGIA SPE XI	9.793,74 C		9.967,84	9.967,84 C	19.761,58 C
SOLAR NEWEN BAHIA ENERGIA SPE XII	9.820,74 C		12.656,84	12.656,84 C	22.476,58 C
SOLAR NEWEN BAHIA ENERGIA SPE XIII	9.076,62 C		12.906,84	12.906,84 C	21.982,46 C
INTANGIVEL	772.822,89 D	327.519,27		327.519,27 D	1.099.842,16 D
PROJETOS	772.822,89 D	327.519,27		327.519,27 D	1.099.842,16 D
DESENVOLVIMENTO	772.822,89 D	327.519,27		327.519,27 D	1.099.842,16 D

II.16.1.2. Evolução do Endividamento

	set/21	nov/21	dez/21	jan/22	fev/22	mar/22	abr/22	mai/22	jun/22
Empréstimos de Terceiros	14.600	115.816	230.376	259.728	465.019	492.374	509.236	540.617	555.779
Fornecedores e Outras Contas a Pagar	56.225	109.827	1.730	236.644	45.880	45.880	45.880	45.880	45.880
Passivo Fiscal Corrente	1.990	7.119	7.119	31.213	19.111	9.127	9.127	1.073	1.611
Endividamento	72.815	232.763	239.225	527.585	530.010	547.381	564.242	587.570	603.270

Apresentando gradativo crescimento, o Endividamento soma R$ 603 mil em junho de 2022, dos quais 92% são devido à NEW ENERGIES SOLUÇÕES, a título de Empréstimos e Financiamentos.

Este documento é cópia do original, assinado digitalmente por ORESTE NESTOR DE SOUZA LASPRO e Tribunal de Justica do Estado de Sao Paulo, protocolado em 04/11/2022 às 15:42 , sob o número WJMJ22419797680
Para conferir o original, acesse o site https://esaj.tjsp.jus.br/pastadigital/pg/abrirConferenciaDocumento.do, informe o processo 1135005-36.2021.8.26.0100 e código E331E55.

II.16.1.3. Patrimônio Líquido

No exercício corrente, este até junho, apresentou Patrimônio Líquido de R$ 437 mil.

II.16.1.4. Evolução das Contas de Resultado

Sem reconhecimento de Receita no exercício corrente, o resultado negativo reflete, principalmente, nas Despesas Administrativas, relativas à contratação de serviços de terceiros.

Demonstração do Resultado em 30 de junho de 2022 de dezembro de 2021
(em reais)

	30/06/2022	31/12/2021
Receita com Vendas	-	-
(-) Impostos Sobre Vendas	-	-
Receita Operacional Líquida	-	-
(-) Custo de Vendas	-	-
Lucro Bruto	-	-
Despesas Operacionais		
Despesas gerais e administrativas	(32.602)	-
Outras Despesas	(45.209)	(10.184)
	-	-
Resultado antes das receitas (despesas) financeiras líquidas e	(77.812)	(10.184)
Receita Financeiras	-	-
Despesas Financeiras	(4.271)	(1.509)
Resultado financeiro líquido	(4.271)	(1.509)
Outras Receitas e Despesas	-	(37.729)
Resultado de Equivalência Patrimonial	-	(37.729)
Outras Receitas / Despesas	-	-
Resultado Antes do IRPJ e CSLL	(4.271)	(39.238)
IRPJ	-	-
CSLL	-	-
Lucro Líquido do Exercício	(82.083)	(49.422)

II.16.2. Demonstração do Fluxo de Caixa

Após as considerações de ajustes de itens, que compõem o lucro líquido na Demonstração do Resultado do Exercício, somadas às variações provenientes das atividades operacionais, investimentos – aquisição de intangíveis – e financiamentos – pagamentos de empréstimos - observa-se redução na geração de caixa.

Este documento é cópia do original, assinado digitalmente por ORESTE NESTOR DE SOUZA LASPRO e Tribunal de Justica do Estado de Sao Paulo, protocolado em 04/11/2022 às 15:42 , sob o número WJMJ22419797680
Para conferir o original, acesse o site https://esaj.tjsp.jus.br/pastadigital/pg/abrirConferenciaDocumento.do, informe o processo 1135005-36.2021.8.26.0100 e código E331E55.

Demonstração do Fluxo de Caixa Exercícios findos em 30 de junho de 2022 de dezembro de 2021
(em reais)

	30/06/2022	31/12/2021
Fluxo de caixa das atividades operacionais		
Lucro líquido do exercício	(82.083)	(49.422)
Ajustes para:		
Depreciações e amortizações	-	-
Resultado de Equivalência Patrimonial	14.550	37.729
Variações dos ativos e obrigações(Aumento) Redução dos ativos	**38.641**	**(17.739)**
Contas a receber de clientes e outros recebíveis	-	-
Adiantamentos realizados	-	-
Outros créditos	-	-
Aumento (Redução) dos passivos	-	-
Fornecedores	44.150	(24.858)
Adiantamento a clientes	-	-
Impostos a recolher	(5.509)	7.119
Disponibilidades líquidas aplicadas nas atividades operacionais	**(28.889)**	**(29.432)**
Fluxo de caixa das atividades de investimentos		
Adições ao imobilizado, software e outros intangíveis	(327.510)	(822.466)
Investimentos	30.657	(7.302)
Disponibilidades líquidas geradas nas atividades de investimentos	**(296.852)**	**(829.768)**
Fluxo de caixa das atividades de financiamentos		
Adiantamento para Futuro Aumento de Capital	-	70.346
Aumento de capital	-	375.374
Empréstimos	325.453	230.376
Disponibilidades líquidas consumidas pelas atividades de financiamentos	**325.453**	**676.096**
Aumento (Diminuição) de Caixa e Equivalente de Caixa	**(348)**	**16.897**
Caixa e equivalentes de caixa no início do exercício	16.897	-
Caixa e equivalentes de caixa no final do exercício	16.549	16.897

II.16.3. Análise por meio de Índices, Indicadores e Instrumentos Financeiros

Considerando que os Ativos são compostos por Projetos e Outros Intangíveis e, o Passivo Total comporta, principalmente, obrigações com partes relacionadas, a análise, por meio de Índices, Indicadores e Instrumentos Financeiros, não é aplicável.

II.16.4. Evolução Mensal de Colaboradores

Não há colaboradores registrados na SOLAR NEWEN BAHIA ENERGIA LTDA, estando em consonância à ausência de contas contábeis dessa natureza.

Este documento é cópia do original, assinado digitalmente por ORESTE NESTOR DE SOUZA LASPRO e Tribunal de Justica do Estado de Sao Paulo, protocolado em 04/11/2022 às 15:42 , sob o número WJMJ22419797680
Para conferir o original, acesse o site https://esaj.tjsp.jus.br/pastadigital/pg/abrirConferenciaDocumento.do, informe o processo 1135005-36.2021.8.26.0100 e código E331E55.

II.17. SOLAR NEWEN BAHIA ENERGIA SPE X SOCIEDADE LIMITADA

II.17.1. Análise Vertical e Horizontal

Balanço Patrimonial (R$)	set/21	AV	AH	nov/21	AV	AH	dez/21	AV	AH
Ativo	**13.336**	**100,00%**	**100,00%**	**13.336**	**100,00%**	**100,00%**	**13.336**	**100,00%**	**100,00%**
Ativo Circulante	**-**	**0,00%**	**100,00%**	**-**	**0,00%**	**0,00%**	**-**	**0,00%**	**0,00%**
Ativo Não Circulante	**13.336**	**100,00%**	**100,00%**	**13.336**	**100,00%**	**100,00%**	**13.336**	**100,00%**	**100,00%**
Projetos e Outros Intangiveis	13.336	100,00%	100,00%	13.336	100,00%	100,00%	13.336	100,00%	100,00%
Passivo	**13.336**	**100,00%**	**100,00%**	**13.336**	**100,00%**	**100,00%**	**13.336**	**100,00%**	**100,00%**
Passivo Circulante	**20.391**	**152,90%**	**100,00%**	**20.391**	**152,90%**	**100,00%**	**21.289**	**159,64%**	**104,41%**
Empréstimos de Terceiros	19.541	146,53%	100,00%	19.541	146,53%	100,00%	19.559	146,67%	100,09%
Fornecedores e Outras Contas a Pagar	850	6,37%	100,00%	850	6,37%	100,00%	1.730	12,97%	203,53%
Passivo Fiscal Corrente	-	0,00%	100,00%	-	0,00%	0,00%	-	0,00%	0,00%
Passivo Não Circulante	**-**	**152,90%**	**100,00%**	**-**	**152,90%**	**100,00%**	**-**	**159,64%**	**100,00%**
Patrimônio Líquido	**- 7.055**	**-52,90%**	**100,00%**	**- 7.055**	**-52,90%**	**100,00%**	**- 7.954**	**-59,64%**	**112,74%**
Capital Social	500.000	3749,25%	100,00%	500.000	3749,31%	100,00%	500.000	3749,31%	100,00%
Capital a Integralizar	-500.000	-3749,25%	100,00%	-498.133	-3735,31%	99,63%	-498.133	-3735,31%	99,63%
Lucros ou Prejuízos Acumulados	-261	-1,96%	100,00%	-261	-1,96%	100,00%	-261	-1,96%	100,00%
Resultado do Exercício	**- 6.794**	**-50,94%**	**100,00%**	**- 8.661**	**-64,95%**	**127,48%**	**- 9.560**	**-71,68%**	**140,71%**

Demonstração do Resultado (R$)	set/21	AV	AH	nov/21	AV	AH	dez/21	AV	AH
Lucro Bruto	**-**			**-**			**-**		
Despesas/Receitas Operacionais	**- 6.119**	**0,00%**	**100,00%**	**- 7.986**	**0,00%**	**130,51%**	**- 8.885**	**0,00%**	**145,20%**
(-) Despesas Administrativas	*- 6.119*	*0,00%*	*100,00%*	*- 7.986*	*0,00%*	*130,51%*	*- 8.885*	*0,00%*	*145,20%*
(-)Outras Despesas	-	*0,00%*	*0,00%*		*0,00%*	*0,00%*	-	*0,00%*	*0,00%*
Resultado Operacional	**- 6.119**	**0,00%**	**100,00%**	**- 7.986**	**0,00%**	**130,51%**	**- 8.885**	**0,00%**	**145,20%**
Resultado Financeiro	**- 675**	**0,00%**	**100,00%**	**- 675**	**0,00%**	**99,99%**	**- 675**	**0,00%**	**99,99%**
(-) Despesa Financeira	*- 675*	*0,00%*	*100,00%*	*- 675*	*0,00%*	*99,99%*	*- 675*	*0,00%*	*99,99%*
Outras Receitas/Despesas não Operacionais	**-**	**0,00%**	**100,00%**	**-**	**0,00%**	**0,00%**	**-**	**0,00%**	**0,00%**
Outras Receitas/Despesas	-	*0,00%*	*100,00%*	-	*0,00%*	*0,00%*	-	*0,00%*	*0,00%*
Resultado antes do IRPJ e CSLL	**- 6.794**	**0,00%**	**100,00%**	**- 8.661**	**0,00%**	**127,48%**	**- 9.560**	**0,00%**	**140,71%**
(-) IRPJ e CSLL	-	*0,00%*	*100,00%*	-	*0,00%*	*0,00%*	-	*0,00%*	*0,00%*
Resultado do Periodo	**- 6.794**	**0,00%**	**100,00%**	**- 8.661**	**0,00%**	**127,48%**	**- 9.560**	**0,00%**	**140,71%**

Este documento é cópia do original, assinado digitalmente por ORESTE NESTOR DE SOUZA LASPRO e Tribunal de Justica do Estado de Sao Paulo, protocolado em 04/11/2022 às 15:42 , sob o número WJMJ22419797680
Para conferir o original, acesse o site https://esaj.tjsp.jus.br/pastadigital/pg/abrirConferenciaDocumento.do, informe o processo 1135005-36.2021.8.26.0100 e código E331E55.

Balanço Patrimonial (R$)	jan/22	AV	AH	fev/22	AV	AH	mar/22	AV	AH
Ativo	**13.336**	**100,00%**	**100,00%**	**13.336**	**100,00%**	**100,00%**	**13.336**	**100,00%**	**100,00%**
Ativo Circulante	**-**	**0,00%**	**100,00%**	**-**	**0,00%**	**0,00%**	**-**	**0,00%**	**0,00%**
Ativo Não Circulante	**13.336**	**100,00%**	**100,00%**	**13.336**	**100,00%**	**100,00%**	**13.336**	**100,00%**	**100,00%**
Projetos e Outros Intangiveis	13.336	100,00%	100,00%	13.336	100,00%	100,00%	13.336	100,00%	100,00%
Passivo	**13.336**	**100,00%**	**100,00%**	**13.336**	**100,00%**	**100,00%**	**13.335**	**100,00%**	**99,99%**
Passivo Circulante	**24.928**	**186,92%**	**100,00%**	**25.778**	**193,29%**	**103,41%**	**27.674**	**207,53%**	**111,02%**
Empréstimos de Terceiros	23.894	179,17%	100,00%	24.744	185,54%	103,56%	26.352	197,61%	110,29%
Fornecedores e Outras Contas a Pagar	880	6,60%	100,00%	880	6,60%	100,00%	1.168	8,76%	132,73%
Passivo Fiscal Corrente	154	1,15%	100,00%	154	1,15%	100,00%	154	1,15%	100,00%
Passivo Não Circulante	**-**	**186,92%**	**100,00%**	**-**	**193,29%**	**100,00%**	**-**	**207,53%**	**100,00%**
Patrimônio Líquido	**- 11.592**	**-86,92%**	**100,00%**	**- 12.442**	**-93,29%**	**107,33%**	**- 14.339**	**-107,53%**	**123,70%**
Capital Social	500.000	3749,19%	100,00%	500.000	3749,19%	100,00%	500.000	3749,48%	100,00%
Capital a Integralizar	-498.133	-3735,19%	100,00%	-498.133	-3735,19%	100,00%	-498.133	-3735,47%	100,00%
Lucros ou Prejuízos Acumulados	-9.821	-73,64%	100,00%	-9.821	-73,64%	100,00%	-9.821	-73,65%	100,00%
Resultado do Exercício	**- 3.638**	**-27,28%**	**100,00%**	**- 4.488**	**-33,65%**	**123,36%**	**- 6.385**	**-47,88%**	**175,51%**

Demonstração do Resultado (R$)	jan/22	AV	AH	fev/22	AV	AH	mar/22	AV	AH
Lucro Bruto									
Despesas/Receitas Operacionais	**- 3.638**	**0,00%**	**100,00%**	**- 4.488**	**0,00%**	**123,36%**	**- 6.385**	**0,00%**	**175,51%**
(-) Despesas Administrativas	*- 3.638*	*0,00%*	*100,00%*	*- 4.488*	*0,00%*	*123,36%*	*- 6.364*	*0,00%*	*174,93%*
(-)Outras Despesas	-	*0,00%*	*100,00%*		*0,00%*	*0,00%*	*- 21*	*0,00%*	*0,00%*
Resultado Operacional	**- 3.638**	**0,00%**	**100,00%**	**- 4.488**	**0,00%**	**123,36%**	**- 6.385**	**0,00%**	**175,51%**
Resultado Financeiro	**-**	**0,00%**	**100,00%**	**-**	**0,00%**	**0,00%**	**-**	**0,00%**	**0,00%**
(-) Despesa Financeira	-	*0,00%*	*100,00%*	-	*0,00%*	*0,00%*	-	*0,00%*	*0,00%*
Outras Receitas/Despesas não Operacionais	**-**	**0,00%**	**100,00%**	**-**	**0,00%**	**0,00%**	**-**	**0,00%**	**0,00%**
Outras Receitas/Despesas	-	*0,00%*	*100,00%*	-	*0,00%*	*0,00%*	-	*0,00%*	*0,00%*
Resultado antes do IRPJ e CSLL	**- 3.638**	**0,00%**	**100,00%**	**- 4.488**	**0,00%**	**123,36%**	**- 6.385**	**0,00%**	**175,51%**
(-) IRPJ e CSLL	-	*0,00%*	*100,00%*	-	*0,00%*	*0,00%*	-	*0,00%*	*0,00%*
Resultado do Periodo	**- 3.638**	**0,00%**	**100,00%**	**- 4.488**	**0,00%**	**123,36%**	**- 6.385**	**0,00%**	**175,51%**

Este documento é cópia do original, assinado digitalmente por ORESTE NESTOR DE SOUZA LASPRO e Tribunal de Justica do Estado de Sao Paulo, protocolado em 04/11/2022 às 15:42 , sob o número WJMJ22419797680
Para conferir o original, acesse o site https://esaj.tjsp.jus.br/pastadigital/pg/abrirConferenciaDocumento.do, informe o processo 1135005-36.2021.8.26.0100 e código E331E55.

Balanço Patrimonial (R$)	abr/22	AV	AH	mai/22	AV	AH	jun/22	AV	AH
Ativo	**25.756**	**100,00%**	**193,13%**	**25.756**	**100,00%**	**193,13%**	**25.756**	**100,00%**	**193,13%**
Ativo Circulante	**-**	**0,00%**	**0,00%**	**-**	**0,00%**	**0,00%**	**-**	**0,00%**	**0,00%**
Ativo Não Circulante	**25.756**	**100,00%**	**193,13%**	**25.756**	**100,00%**	**193,13%**	**25.756**	**100,00%**	**193,13%**
Projetos e Outros Intangiveis	25.756	100,00%	193,13%	25.756	100,00%	193,13%	25.756	100,00%	193,13%
Passivo	**25.756**	**100,00%**	**193,13%**	**25.756**	**100,00%**	**193,13%**	**25.756**	**100,00%**	**193,13%**
Passivo Circulante	**41.690**	**161,86%**	**167,24%**	**42.540**	**165,16%**	**170,65%**	**43.390**	**168,46%**	**174,06%**
Empréstimos de Terceiros	40.656	157,85%	170,15%	41.506	161,15%	173,71%	42.356	164,45%	177,27%
Fornecedores e Outras Contas a Pagar	880	3,42%	100,00%	880	3,42%	100,00%	880	3,42%	100,00%
Passivo Fiscal Corrente	154	0,60%	100,00%	154	0,60%	100,00%	154	0,60%	100,00%
Passivo Não Circulante	**-**	**161,86%**	**193,13%**	**-**	**165,16%**	**193,13%**	**-**	**168,46%**	**193,13%**
Patrimônio Líquido	**- 15.934**	**-61,86%**	**137,46%**	**- 16.784**	**-65,16%**	**144,79%**	**- 17.634**	**-68,46%**	**152,12%**
Capital Social	500.000	1941,28%	100,00%	500.000	1941,28%	100,00%	500.000	1941,28%	100,00%
Capital a Integralizar	-498.133	-1934,03%	100,00%	-498.133	-1934,03%	100,00%	-498.133	-1934,03%	100,00%
Lucros ou Prejuízos Acumulados	-9.821	-38,13%	100,00%	-9.821	-38,13%	100,00%	-9.821	-38,13%	100,00%
Resultado do Exercício	**- 7.980**	**-30,98%**	**219,35%**	**- 8.830**	**-34,28%**	**242,72%**	**- 9.680**	**-37,58%**	**266,08%**

Demonstração do Resultado (R$)	abr/22	AV	AH	mai/22	AV	AH	jun/22	AV	AH
Lucro Bruto									
Despesas/Receitas Operacionais	**- 7.235**	**0,00%**	**198,87%**	**- 8.085**	**0,00%**	**222,24%**	**- 8.935**	**0,00%**	**245,60%**
(-) Despesas Administrativas	*- 7.214*	*0,00%*	*198,30%*	*- 8.064*	*0,00%*	*221,66%*	*- 8.914*	*0,00%*	*245,02%*
(-)Outras Despesas	*- 21*	*0,00%*	*0,00%*	*- 21*	*0,00%*	*0,00%*	*- 21*	*0,00%*	*0,00%*
Resultado Operacional	**- 7.235**	**0,00%**	**198,87%**	**- 8.085**	**0,00%**	**222,24%**	**- 8.935**	**0,00%**	**245,60%**
Resultado Financeiro	**- 745**	**0,00%**	**0,00%**	**- 745**	**0,00%**	**0,00%**	**- 745**	**0,00%**	**0,00%**
(-) Despesa Financeira	*- 745*	*0,00%*	*0,00%*	*- 745*	*0,00%*	*0,00%*	*- 745*	*0,00%*	*0,00%*
Outras Receitas/Despesas não Operacionais	**-**	**0,00%**	**0,00%**	**-**	**0,00%**	**0,00%**	**-**	**0,00%**	**0,00%**
Outras Receitas/Despesas	-	*0,00%*	*0,00%*	-	*0,00%*	*0,00%*	-	*0,00%*	*0,00%*
Resultado antes do IRPJ e CSLL	**- 7.980**	**0,00%**	**219,35%**	**- 8.830**	**0,00%**	**242,72%**	**- 9.680**	**0,00%**	**266,08%**
(-) IRPJ e CSLL	-	*0,00%*	*0,00%*	-	*0,00%*	*0,00%*	-	*0,00%*	*0,00%*
Resultado do Periodo	**- 7.980**	**0,00%**	**219,35%**	**- 8.830**	**0,00%**	**242,72%**	**- 9.680**	**0,00%**	**266,08%**

II.17.1.1. Evolução do Ativo

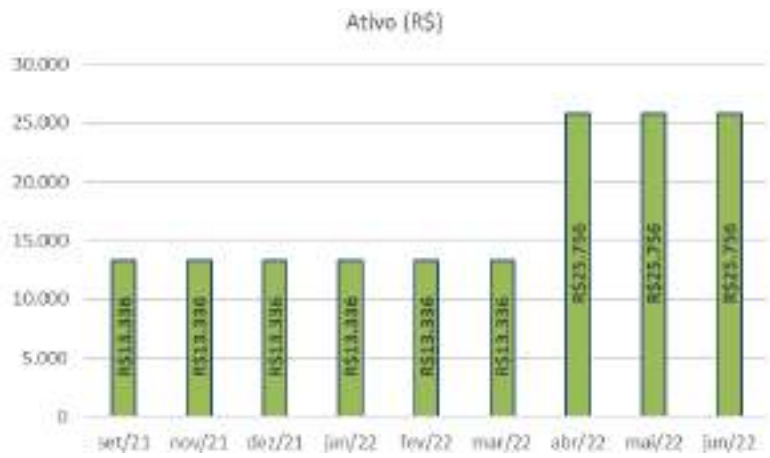

Com pico de crescimento no segundo trimestre de 2022, os Ativos somam R$ 26 mil, relativos aos Projetos e Outros Intangíveis, responsáveis pelo crescimento dos bens e direitos.

Este documento é cópia do original, assinado digitalmente por ORESTE NESTOR DE SOUZA LASPRO e Tribunal de Justica do Estado de Sao Paulo, protocolado em 04/11/2022 às 15:42 , sob o número WJMJ22419797680
Para conferir o original, acesse o site https://esaj.tjsp.jus.br/pastadigital/pg/abrirConferenciaDocumento.do, informe o processo 1135005-36.2021.8.26.0100 e código E331E55.

II.17.1.2. Evolução do Endividamento

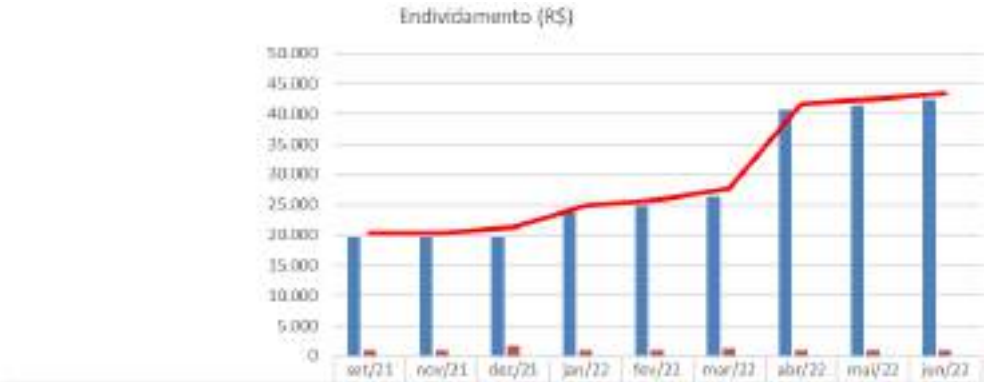

	set/21	nov/21	dez/21	jan/22	fev/22	mar/22	abr/22	mai/22	jun/22
Empréstimos de Terceiros	19.541	19.541	19.559	23.894	24.744	26.352	40.656	41.506	42.356
Fornecedores e Outras Contas a Pagar	850	850	1.730	880	880	3.168	880	880	880
Passivo Fiscal Corrente	-	-	-	154	154	154	154	154	154
Endividamento	20.391	20.391	21.289	24.928	25.778	27.674	41.690	42.540	43.390

Apresentando gradativo crescimento, o Endividamento soma R$ 36 mil em junho de 2022, dos quais R$ 35 mil são devidos à NEW ENERGIES SOLUÇÕES e à NEW ENERGIES INVESTIMENTOS E PARTICIPAÇÕES, a título de Empréstimos e Financiamentos.

II.17.1.3. Patrimônio Líquido

No exercício corrente, este até junho, apresentou Patrimônio Líquido a descoberto de R$ 17 mil.

II.17.1.4. Evolução das Contas de Resultado

Sem reconhecimento de Receita no exercício corrente, o resultado negativo reflete, principalmente, nas Despesas Administrativas, relativas à contratação de serviços de terceiros.

Este documento é cópia do original, assinado digitalmente por ORESTE NESTOR DE SOUZA LASPRO e Tribunal de Justica do Estado de Sao Paulo, protocolado em 04/11/2022 às 15:42 , sob o número WJMJ22419797680
Para conferir o original, acesse o site https://esaj.tjsp.jus.br/pastadigital/pg/abrirConferenciaDocumento.do, informe o processo 1135005-36.2021.8.26.0100 e código E331E55.

Demonstração do Resultado em 30 de junho de 2022 de dezembro de 2021
(em reais)

	30/06/2022	31/12/2021
Receita com Vendas	-	-
(-) Impostos Sobre Vendas	-	-
Receita Operacional Líquida	-	-
(-) Custo de Vendas	-	-
Lucro Bruto	-	-
Despesas Operacionais		
Despesa com Pessoal	-	-
Despesas Administrativas	(8.914)	(8.885)
Outras Despesas	(21)	-
Resultado antes das receitas (despesas) financeiras líquidas e l	(8.935)	(8.885)
Receita Financeiras	-	-
Despesas Financeiras	(745)	(675)
Resultado financeiro líquido	(745)	(675)
Outras Receitas e Despesas	-	-
Resultado de Equivalência Patrimonial	-	-
Outras Receitas / Despesas	-	-
Resultado Antes do IRPJ e CSLL	(745)	(675)
IRPJ	-	-
CSLL	-	-
Lucro Líquido do Exercício	(9.680)	(9.560)

II.17.2. Demonstração do Fluxo de Caixa

Após as considerações de ajustes de itens que, compõem o lucro líquido na Demonstração do Resultado do Exercício, somadas às variações provenientes das atividades operacionais, investimentos – aquisição de intangíveis – e financiamentos – pagamentos de empréstimos - observa-se efeito nulo na geração de caixa, em consonância à ausência da rubrica de Caixa e Equivalentes de Caixa.

Demonstração do Fluxo de Caixa Exercícios findos em 30 de junho de 2022 de dezembro de 2021
(em reais)

	30/06/2022	31/12/2021
Fluxo de caixa das atividades operacionais		
Lucro líquido do exercício	(9.680)	(9.560)
Ajustes para:		
Depreciações e amortizações	-	-
Resultado de Equivalência Patrimonial	-	-
Variações dos ativos e obrigações(Aumento) Redução dos ativos	(890)	1.730
Contas a receber de clientes e outros recebíveis	-	-
Adiantamentos realizados	-	-
Outros créditos	-	-
Aumento (Redução) dos passivos	-	-
Fornecedores	(890)	1.730
Adiantamento a clientes	-	-
Impostos a recolher	154	-
Disponibilidades líquidas aplicadas nas atividades operacionais	(10.370)	(7.830)
Fluxo de caixa das atividades de investimentos		
Adições ao imobilizado, software e outros intangíveis	(12.421)	(11.537)
Disponibilidades líquidas geradas nas atividades de investimentos	(12.421)	(11.537)
Fluxo de caixa das atividades de financiamentos		
Adiantamento para Futuro Aumento de Capital	-	-
Aumento de capital	-	1.867
Empréstimos	22.797	17.500
Disponibilidades líquidas consumidas pelas atividades de financiamentos	22.797	19.367
Aumento (Diminuição) de Caixa e Equivalente de Caixa	-	-
Caixa e equivalentes de caixa no início do exercício	-	-
Caixa e equivalentes de caixa no final do exercício	-	-

Este documento é cópia do original, assinado digitalmente por ORESTE NESTOR DE SOUZA LASPRO e Tribunal de Justica do Estado de Sao Paulo, protocolado em 04/11/2022 às 15:42 , sob o número WJMJ22419797680
Para conferir o original, acesse o site https://esaj.tjsp.jus.br/pastadigital/pg/abrirConferenciaDocumento.do, informe o processo 1135005-36.2021.8.26.0100 e código E331E55.

II.17.3. Análise por meio de Índices, Indicadores e Instrumentos Financeiros

Considerando que os Ativos são compostos por Projetos e Outros Intangíveis e, o Passivo Total comporta, principalmente, obrigações com partes relacionadas, a análise, por meio de Índices, Indicadores e Instrumentos Financeiros, não é aplicável.

II.17.4. Evolução Mensal de Colaboradores

Não há colaboradores registrados na SOLAR NEWEN BAHIA ENERGIA SPE X SOCIEDADE LIMITADA, estando em consonância à ausência de contas contábeis dessa natureza.

Este documento é cópia do original, assinado digitalmente por ORESTE NESTOR DE SOUZA LASPRO e Tribunal de Justica do Estado de Sao Paulo, protocolado em 04/11/2022 às 15:42 , sob o número WJMJ22419797680
Para conferir o original, acesse o site https://esaj.tjsp.jus.br/pastadigital/pg/abrirConferenciaDocumento.do, informe o processo 1135005-36.2021.8.26.0100 e código E331E55.

II.18. SOLAR NEWEN BAHIA ENERGIA SPE XI SOCIEDADE LIMITADA

II.18.1. Análise Vertical e Horizontal

Balanço Patrimonial (R$)	set/21	AV	AH	nov/21	AV	AH	dez/21	AV	AH
Ativo	**13.336**	**100,00%**	**100,00%**	**13.336**	**100,00%**	**100,00%**	**13.336**	**100,00%**	**100,00%**
Ativo Circulante	**-**	**0,00%**	**100,00%**	**-**	**0,00%**	**0,00%**	**-**	**0,00%**	**0,00%**
Ativo Não Circulante	**13.336**	**100,00%**	**100,00%**	**13.336**	**100,00%**	**100,00%**	**13.336**	**100,00%**	**100,00%**
Projetos e Outros Intangiveis	13.336	100,00%	100,00%	13.336	100,00%	100,00%	13.336	100,00%	100,00%
Passivo	**13.336**	**100,00%**	**100,00%**	**13.336**	**100,00%**	**100,00%**	**13.336**	**100,00%**	**100,00%**
Passivo Circulante	**20.364**	**152,70%**	**100,00%**	**20.364**	**152,70%**	**100,00%**	**21.262**	**159,44%**	**104,41%**
Empréstimos de Terceiros	19.514	146,33%	100,00%	19.514	146,33%	100,00%	19.532	146,47%	100,09%
Fornecedores e Outras Contas a Pagar	850	6,37%	100,00%	850	6,37%	100,00%	1.730	12,97%	203,53%
Passivo Fiscal Corrente	-	0,00%	100,00%	-	0,00%	0,00%	-	0,00%	0,00%
Passivo Não Circulante	**-**	**0,00%**	**100,00%**	**-**	**0,00%**	**0,00%**	**-**	**0,00%**	**0,00%**
Patrimônio Líquido	**-7.028**	**-52,70%**	**100,00%**	**-7.028**	**-52,70%**	**100,00%**	**-7.927**	**-59,44%**	**112,79%**
Capital Social	500.000	3749,25%	100,00%	500.000	3749,31%	100,00%	500.000	3749,31%	100,00%
Capital a Integralizar	-500.000	-3749,25%	100,00%	-498.133	-3735,31%	99,63%	-498.133	-3735,31%	99,63%
Lucros ou Prejuízos Acumulados	-261	-1,96%	100,00%	-261	-1,96%	100,00%	-261	-1,96%	100,00%
Resultado do Exercício	**-6.767**	**-50,74%**	**100,00%**	**-8.634**	**-64,74%**	**127,59%**	**-9.533**	**-71,48%**	**140,87%**

Demonstração do Resultado (R$)	set/21	AV	AH	nov/21	AV	AH	dez/21	AV	AH
Lucro Bruto	**-**			**-**			**-**		
Despesas/Receitas Operacionais	**- 6.092**	**0,00%**	**100,00%**	**- 7.959**	**0,00%**	**130,65%**	**- 8.858**	**0,00%**	**145,40%**
(-) Despesas Administrativas	*- 6.092*	*0,00%*	*100,00%*	*- 7.959*	*0,00%*	*130,65%*	*- 8.858*	*0,00%*	*145,40%*
(-)Outras Despesas	*-*	*0,00%*	*0,00%*	*-*	*0,00%*	*0,00%*	*-*	*0,00%*	*0,00%*
Resultado Operacional	**- 6.092**	**0,00%**	**100,00%**	**- 7.959**	**0,00%**	**130,65%**	**- 8.858**	**0,00%**	**145,40%**
Resultado Financeiro	**- 675**	**0,00%**	**100,00%**	**- 675**	**0,00%**	**11,08%**	**- 675**	**0,00%**	**11,08%**
(-) Despesa Financeira	*- 675*	*0,00%*	*100,00%*	*- 675*	*0,00%*	*11,08%*	*- 675*	*0,00%*	*11,08%*
Outras Receitas/Despesas não Operacionais	**-**	**0,00%**	**100,00%**	**-**	**0,00%**	**0,00%**	**-**	**0,00%**	**0,00%**
Outras Receitas/Despesas	*-*	*0,00%*	*100,00%*	*-*	*0,00%*	*0,00%*	*-*	*0,00%*	*0,00%*
Resultado antes do IRPJ e CSLL	**- 6.767**	**0,00%**	**100,00%**	**- 8.634**	**0,00%**	**141,73%**	**- 9.533**	**0,00%**	**156,48%**
(-) IRPJ e CSLL	*-*	*0,00%*	*100,00%*	*-*	*0,00%*	*0,00%*	*-*	*0,00%*	*0,00%*
Resultado do Periodo	**- 6.767**	**0,00%**	**100,00%**	**- 8.634**	**0,00%**	**141,73%**	**- 9.533**	**0,00%**	**156,48%**

Este documento é cópia do original, assinado digitalmente por ORESTE NESTOR DE SOUZA LASPRO e Tribunal de Justica do Estado de Sao Paulo, protocolado em 04/11/2022 às 15:42 , sob o número WJMJ22419797680
Para conferir o original, acesse o site https://esaj.tjsp.jus.br/pastadigital/pg/abrirConferenciaDocumento.do, informe o processo 1135005-36.2021.8.26.0100 e código E331E55.

Balanço Patrimonial (R$)	jan/22	AV	AH	fev/22	AV	AH	mar/22	AV	AH
Ativo	**13.336**	**100,00%**	**100,00%**	**13.336**	**100,00%**	**100,00%**	**13.336**	**100,00%**	**100,00%**
Ativo Circulante	**-**	**0,00%**	**100,00%**	**-**	**0,00%**	**0,00%**	**-**	**0,00%**	**0,00%**
Ativo Não Circulante	**13.336**	**100,00%**	**100,00%**	**13.336**	**100,00%**	**100,00%**	**13.336**	**100,00%**	**100,00%**
Projetos e Outros Intangiveis	13.336	100,00%	100,00%	13.336	100,00%	100,00%	13.336	100,00%	100,00%
Passivo	**13.336**	**100,00%**	**100,00%**	**13.336**	**100,00%**	**100,00%**	**13.335**	**100,00%**	**99,99%**
Passivo Circulante	**24.901**	**186,72%**	**100,00%**	**25.751**	**193,09%**	**103,41%**	**27.935**	**209,48%**	**112,18%**
Empréstimos de Terceiros	23.867	178,96%	100,00%	24.717	185,34%	103,56%	26.325	197,41%	110,30%
Fornecedores e Outras Contas a Pagar	880	6,60%	100,00%	880	6,60%	100,00%	1.456	10,92%	165,45%
Passivo Fiscal Corrente	154	1,15%	100,00%	154	1,15%	100,00%	154	1,15%	100,00%
Passivo Não Circulante	**-**	**0,00%**	**100,00%**	**-**	**0,00%**	**0,00%**	**-**	**0,00%**	**0,00%**
Patrimônio Líquido	**-11.565**	**-86,72%**	**100,00%**	**-12.415**	**-93,09%**	**107,35%**	**-14.600**	**-109,48%**	**126,24%**
Capital Social	500.000	3749,19%	100,00%	500.000	3749,19%	100,00%	500.000	3749,48%	100,00%
Capital a Integralizar	-498.133	-3735,19%	100,00%	-498.133	-3735,19%	100,00%	-498.133	-3735,47%	100,00%
Lucros ou Prejuízos Acumulados	-9.794	-73,44%	100,00%	-9.794	-73,44%	100,00%	-9.794	-73,44%	100,00%
Resultado do Exercício	**-3.638**	**-27,28%**	**100,00%**	**-4.488**	**-33,65%**	**123,36%**	**-6.673**	**-50,04%**	**183,42%**

Demonstração do Resultado (R$)	jan/22	AV	AH	fev/22	AV	AH	mar/22	AV	AH
Lucro Bruto	**-**								
Despesas/Receitas Operacionais	**- 3.638**	**0,00%**	**100,00%**	**- 4.488**	**0,00%**	**123,36%**	**- 6.673**	**0,00%**	**183,42%**
(-) Despesas Administrativas	*- 3.638*	*0,00%*	*100,00%*	*- 4.488*	*0,00%*	*123,36%*	*- 6.652*	*0,00%*	*182,85%*
(-)Outras Despesas	*-*	*0,00%*	*100,00%*	*-*	*0,00%*	*0,00%*	*- 21*	*0,00%*	*0,00%*
Resultado Operacional	**- 3.638**	**0,00%**	**100,00%**	**- 4.488**	**0,00%**	**123,36%**	**- 6.673**	**0,00%**	**183,42%**
Resultado Financeiro		**0,00%**	**100,00%**		**0,00%**	**0,00%**		**0,00%**	**0,00%**
(-) Despesa Financeira	*-*	*0,00%*	*100,00%*	*-*	*0,00%*	*0,00%*	*-*	*0,00%*	*0,00%*
Outras Receitas/Despesas não Operacionais	**-**	**0,00%**	**100,00%**	**-**	**0,00%**	**0,00%**	**-**	**0,00%**	**0,00%**
Outras Receitas/Despesas	*-*	*0,00%*	*100,00%*	*-*	*0,00%*	*0,00%*	*-*	*0,00%*	*0,00%*
Resultado antes do IRPJ e CSLL	**- 3.638**	**0,00%**	**100,00%**	**- 4.488**	**0,00%**	**123,36%**	**- 6.673**	**0,00%**	**183,42%**
(-) IRPJ e CSLL	*-*	*0,00%*	*100,00%*	*-*	*0,00%*	*0,00%*	*-*	*0,00%*	*0,00%*
Resultado do Periodo	**- 3.638**	**0,00%**	**100,00%**	**- 4.488**	**0,00%**	**123,36%**	**- 6.673**	**0,00%**	**183,42%**

Este documento é cópia do original, assinado digitalmente por ORESTE NESTOR DE SOUZA LASPRO e Tribunal de Justica do Estado de Sao Paulo, protocolado em 04/11/2022 às 15:42 , sob o número WJMJ22419797680
Para conferir o original, acesse o site https://esaj.tjsp.jus.br/pastadigital/pg/abrirConferenciaDocumento.do, informe o processo 1135005-36.2021.8.26.0100 e código E331E55.

Balanço Patrimonial (R$)	abr/22	AV	AH	mai/22	AV	AH	jun/22	AV	AH
Ativo	**25.756**	**100,00%**	**193,13%**	**25.756**	**100,00%**	**193,13%**	**25.756**	**100,00%**	**193,13%**
Ativo Circulante	**-**	**0,00%**	**0,00%**	**-**	**0,00%**	**0,00%**	**-**	**0,00%**	**0,00%**
Ativo Não Circulante	**25.756**	**100,00%**	**193,13%**	**25.756**	**100,00%**	**193,13%**	**25.756**	**100,00%**	**193,13%**
Projetos e Outros Intangiveis	25.756	100,00%	193,13%	25.756	100,00%	193,13%	25.756	100,00%	193,13%
Passivo	**25.756**	**100,00%**	**193,13%**	**25.756**	**100,00%**	**193,13%**	**25.756**	**100,00%**	**193,13%**
Passivo Circulante	**41.951**	**162,88%**	**168,47%**	**42.801**	**166,18%**	**171,88%**	**43.651**	**169,48%**	**175,30%**
Empréstimos de Terceiros	40.917	158,86%	171,44%	41.767	162,16%	175,00%	42.617	165,46%	178,56%
Fornecedores e Outras Contas a Pagar	880	3,42%	100,00%	880	3,42%	100,00%	880	3,42%	100,00%
Passivo Fiscal Corrente	154	0,60%	100,00%	154	0,60%	100,00%	154	0,60%	100,00%
Passivo Não Circulante	**-**	**0,00%**	**0,00%**	**-**	**0,00%**	**0,00%**	**-**	**0,00%**	**0,00%**
Patrimônio Líquido	**-16.195**	**-62,88%**	**140,04%**	**-17.045**	**-66,18%**	**147,39%**	**-17.895**	**-69,48%**	**154,74%**
Capital Social	500.000	1941,28%	100,00%	500.000	1941,28%	100,00%	500.000	1941,28%	100,00%
Capital a Integralizar	-498.133	-1934,03%	100,00%	-498.133	-1934,03%	100,00%	-498.133	-1934,03%	100,00%
Lucros ou Prejuízos Acumulados	-9.794	-38,03%	100,00%	-9.794	-38,03%	100,00%	-9.794	-38,03%	100,00%
Resultado do Exercício	**-8.268**	**-32,10%**	**227,27%**	**-9.118**	**-35,40%**	**250,63%**	**-9.968**	**-38,70%**	**274,00%**

Demonstração do Resultado (R$)	abr/22	AV	AH	mai/22	AV	AH	jun/22	AV	AH
Lucro Bruto									
Despesas/Receitas Operacionais	**- 7.523**	**0,00%**	**206,79%**	**- 8.373**	**0,00%**	**230,15%**	**- 9.223**	**0,00%**	**253,52%**
(-) Despesas Administrativas	*- 7.502*	*0,00%*	*206,21%*	*- 8.352*	*0,00%*	*229,58%*	*- 9.202*	*0,00%*	*252,94%*
(-)Outras Despesas	*- 21*	*0,00%*	*0,00%*	*- 21*	*0,00%*	*0,00%*	*- 21*	*0,00%*	*0,00%*
Resultado Operacional	**- 7.523**	**0,00%**	**206,79%**	**- 8.373**	**0,00%**	**230,15%**	**- 9.223**	**0,00%**	**253,52%**
Resultado Financeiro	**- 745**	**0,00%**	**0,00%**	**- 745**	**0,00%**	**0,00%**	**- 745**	**0,00%**	**0,00%**
(-) Despesa Financeira	*- 745*	*0,00%*	*0,00%*	*- 745*	*0,00%*	*0,00%*	*- 745*	*0,00%*	*0,00%*
Outras Receitas/Despesas não Operacionais	**-**	**0,00%**	**0,00%**	**-**	**0,00%**	**0,00%**	**-**	**0,00%**	**0,00%**
Outras Receitas/Despesas	-	*0,00%*	*0,00%*	-	*0,00%*	*0,00%*	-	*0,00%*	*0,00%*
Resultado antes do IRPJ e CSLL	**- 8.268**	**0,00%**	**227,27%**	**- 9.118**	**0,00%**	**250,63%**	**- 9.968**	**0,00%**	**274,00%**
(-) IRPJ e CSLL	-	*0,00%*	*0,00%*	-	*0,00%*	*0,00%*	-	*0,00%*	*0,00%*
Resultado do Periodo	**- 8.268**	**0,00%**	**227,27%**	**- 9.118**	**0,00%**	**250,63%**	**- 9.968**	**0,00%**	**274,00%**

II.18.1.1. Evolução do Ativo

Este documento é cópia do original, assinado digitalmente por ORESTE NESTOR DE SOUZA LASPRO e Tribunal de Justica do Estado de Sao Paulo, protocolado em 04/11/2022 às 15:42 , sob o número WJMJ22419797680
Para conferir o original, acesse o site https://esaj.tjsp.jus.br/pastadigital/pg/abrirConferenciaDocumento.do, informe o processo 1135005-36.2021.8.26.0100 e código E331E55.

Com pico de crescimento no segundo trimestre de 2022, os Ativos somam R$ 26 mil, relativos aos Projetos e Outros Intangíveis, responsáveis pelo crescimento dos bens e direitos.

II.18.1.2. Evolução do Endividamento

	set/21	nov/21	dez/21	jan/22	fev/22	mar/22	abr/22	mai/22	jun/22
Empréstimos de Terceiros	19.514	19.514	19.532	23.867	24.717	26.325	40.917	41.767	42.617
Fornecedores e Outras Contas a Pagar	850	850	1.730	880	880	1.456	880	880	880
Passivo Fiscal Corrente	-	-	-	154	154	154	154	154	154
Endividamento	20.364	20.364	21.262	24.901	25.751	27.935	41.951	42.801	43.651

Apresentando gradativo crescimento, o Endividamento soma R$ 44 mil em junho de 2022, dos quais R$ 42 mil são devidos à NEW ENERGIES SOLUÇÕES e NEW ENERGIES INVESTIMENTOS E PARTICIPAÇÕES, a título de Empréstimos e Financiamentos.

II.18.1.3. Patrimônio Líquido

No exercício corrente, este até junho, apresentou Patrimônio Líquido a descoberto de R$ 18 mil.

II.18.1.4. Evolução das Contas de Resultado

Sem reconhecimento de Receita no exercício corrente, o resultado negativo reflete, principalmente, nas Despesas Administrativas, relativas à contratação de serviços de terceiros.

Este documento é cópia do original, assinado digitalmente por ORESTE NESTOR DE SOUZA LASPRO e Tribunal de Justica do Estado de Sao Paulo, protocolado em 04/11/2022 às 15:42 , sob o número WJMJ22419797680
Para conferir o original, acesse o site https://esaj.tjsp.jus.br/pastadigital/pg/abrirConferenciaDocumento.do, informe o processo 1135005-36.2021.8.26.0100 e código E331E55.

Demonstração do Resultado em 31 de maio de 2022 de dezembro de 2021
(em reais)

	31/05/2022	31/12/2021
Receita com Vendas	-	-
(-) Impostos Sobre Vendas	-	-
Receita Operacional Líquida	-	-
(-) Custo de Vendas	-	-
Lucro Bruto	-	-
Despesas Operacionais		
Despesa com Pessoal	-	-
Despesas Administrativas	(9.202)	(8.858)
Outras Despesas	(21)	-
Resultado antes das receitas (despesas) financeiras líquidas e	(9.223)	(8.858)
Receita Financeiras	-	-
Despesas Financeiras	(745)	(675)
Resultado financeiro líquido	(745)	(675)
Outras Receitas e Despesas	-	-
Resultado de Equivalência Patrimonial	-	-
Outras Receitas / Despesas	-	-
Resultado Antes do IRPJ e CSLL	(745)	(675)
IRPJ	-	-
CSLL	-	-
Lucro Líquido do Exercício	(9.968)	(9.533)

II.18.2. Demonstração do Fluxo de Caixa

Após as considerações de ajustes de itens, que compõem o lucro líquido na Demonstração do Resultado do Exercício, somadas às variações provenientes das atividades operacionais, investimentos – aquisição de intangíveis – e financiamentos – pagamentos de empréstimos - observa-se efeito nulo na geração de caixa, estando em consonância à ausência da rubrica de Caixa e Equivalentes de Caixa.

Demonstração do Fluxo de Caixa Exercícios findos em 31 de maio de 2022 de dezembro de 2021
(em reais)

	31/05/2022	31/12/2021
Fluxo de caixa das atividades operacionais		
Lucro líquido do exercício	(9.968)	(9.533)
Ajustes para:		
Depreciações e amortizações	-	-
Resultado de Equivalência Patrimonial	-	-
Variações dos ativos e obrigações/Aumento/ Redução dos ativos	(998)	1.730
Contas a receber de clientes e outros recebíveis	-	-
Adiantamentos realizados	-	-
Outros créditos	-	-
Aumento (Redução) dos passivos	-	-
Fornecedores	(850)	1.730
Adiantamento a clientes	-	-
Impostos a recolher	154	-
Disponibilidades líquidas aplicadas nas atividades operacionais	(10.664)	(7.803)
Fluxo de caixa das atividades de investimentos		
Adições ao imobilizado, software e outros intangíveis	(12.421)	(11.557)
Disponibilidades líquidas geradas nas atividades de investimentos	(12.421)	(11.557)
Fluxo de caixa das atividades de financiamentos		
Adiantamento para Futuro Aumento de Capital	-	-
Aumento de capital	-	1.887
Empréstimos	23.085	17.473
Disponibilidades líquidas consumidas pelas atividades de financiamentos	23.085	19.360
Aumento (Diminuição) de Caixa e Equivalente de Caixa	-	-
Caixa e equivalentes de caixa no início do exercício	-	-
Caixa e equivalentes de caixa no final do exercício	-	-

Este documento é cópia do original, assinado digitalmente por ORESTE NESTOR DE SOUZA LASPRO e Tribunal de Justica do Estado de Sao Paulo, protocolado em 04/11/2022 às 15:42 , sob o número WJMJ22419797680
Para conferir o original, acesse o site https://esaj.tjsp.jus.br/pastadigital/pg/abrirConferenciaDocumento.do, informe o processo 1135005-36.2021.8.26.0100 e código E331E55.

II.18.3. Análise por meio de Índices, Indicadores e Instrumentos Financeiros

Considerando que os Ativos são compostos por Projetos e Outros Intangíveis e, o Passivo Total comporta, principalmente, obrigações com partes relacionadas, a análise, por meio de Índices, Indicadores e Instrumentos Financeiros, não é aplicável.

II.18.4. Evolução Mensal de Colaboradores

Não há colaboradores registrados na SOLAR NEWEN BAHIA ENERGIA SPE XI SOCIEDADE LIMITADA, estando em consonância à ausência de contas contábeis dessa natureza.

Este documento é cópia do original, assinado digitalmente por ORESTE NESTOR DE SOUZA LASPRO e Tribunal de Justica do Estado de Sao Paulo, protocolado em 04/11/2022 às 15:42 , sob o número WJMJ22419797680
Para conferir o original, acesse o site https://esaj.tjsp.jus.br/pastadigital/pg/abrirConferenciaDocumento.do, informe o processo 1135005-36.2021.8.26.0100 e código E331E55.

II.19. SOLAR NEWEN BAHIA ENERGIA SPE XII SOCIEDADE LIMITADA

II.19.1. Análise Vertical e Horizontal

Balanço Patrimonial (R$)	set/21	AV	AH	nov/21	AV	AH	dez/21	AV	AH
Ativo	**13.336**	**100,00%**	**100,00%**	**13.336**	**100,00%**	**100,00%**	**13.336**	**100,00%**	**100,00%**
Ativo Circulante	**-**	**0,00%**	**100,00%**	**-**	**0,00%**	**0,00%**	**-**	**0,00%**	**0,00%**
Ativo Não Circulante	**13.336**	**100,00%**	**100,00%**	**13.336**	**100,00%**	**100,00%**	**13.336**	**100,00%**	**100,00%**
Projetos e Outros Intangiveis	13.336	100,00%	100,00%	13.336	100,00%	100,00%	13.336	100,00%	100,00%
Passivo	**13.336**	**100,00%**	**100,00%**	**13.336**	**100,00%**	**100,00%**	**13.336**	**100,00%**	**100,00%**
Passivo Circulante	**20.391**	**152,90%**	**100,00%**	**20.391**	**152,90%**	**100,00%**	**21.289**	**159,64%**	**104,41%**
Empréstimos de Terceiros	19.541	146,53%	100,00%	19.541	146,53%	100,00%	19.559	146,67%	100,09%
Fornecedores e Outras Contas a Pagar	850	6,37%	100,00%	850	6,37%	100,00%	1.730	12,97%	203,53%
Passivo Fiscal Corrente	0	0,00%	100,00%	0	0,00%	0,00%	0	0,00%	0,00%
Passivo Não Circulante	**-**	**0,00%**	**100,00%**	**-**	**0,00%**	**0,00%**	**-**	**0,00%**	**0,00%**
Patrimônio Líquido	**-7.055**	**-52,90%**	**100,00%**	**-7.055**	**-52,90%**	**100,00%**	**-7.954**	**-59,64%**	**112,74%**
Capital Social	500.000	3749,25%	100,00%	500.000	3749,31%	100,00%	500.000	3749,31%	100,00%
Capital a Integralizar	-500.000	-3749,25%	100,00%	-498.133	-3735,31%	99,63%	-498.133	-3735,31%	99,63%
Lucros ou Prejuízos Acumulados	-261	-1,96%	100,00%	-261	-1,96%	100,00%	-261	-1,96%	100,00%
Resultado do Exercício	**-6.794**	**-50,94%**	**100,00%**	**-8.661**	**-64,95%**	**127,48%**	**-9.560**	**-71,68%**	**140,71%**

Demonstração do Resultado (R$)	set/21	AV	AH	nov/21	AV	AH	dez/21	AV	AH
Lucro Bruto				**-**			**-**		
Despesas/Receitas Operacionais	**- 6.119**	**0,00%**	**100,00%**	**- 7.986**	**0,00%**	**130,51%**	**- 8.885**	**0,00%**	**145,20%**
(-) Despesas Administrativas	*- 6.119*	*0,00%*	*100,00%*	*- 7.986*	*0,00%*	*130,51%*	*- 8.885*	*0,00%*	*145,20%*
(-)Outras Despesas	*-*	*0,00%*	*0,00%*	*-*	*0,00%*	*0,00%*	*-*	*0,00%*	*0,00%*
Resultado Operacional	**- 6.119**	**0,00%**	**100,00%**	**- 7.986**	**0,00%**	**130,51%**	**- 8.885**	**0,00%**	**145,20%**
Resultado Financeiro	**- 675**	**0,00%**	**100,00%**	**- 675**	**0,00%**	**99,99%**	**- 675**	**0,00%**	**99,99%**
(-) Despesa Financeira	*- 675*	*0,00%*	*100,00%*	*- 675*	*0,00%*	*99,99%*	*- 675*	*0,00%*	*99,99%*
Outras Receitas/Despesas não Operacionais	**-**	**0,00%**	**100,00%**	**-**	**0,00%**	**0,00%**		**0,00%**	**0,00%**
Outras Receitas/Despesas	*-*	*0,00%*	*100,00%*	*-*	*0,00%*	*0,00%*	*-*	*0,00%*	*0,00%*
Resultado antes do IRPJ e CSLL	**- 6.794**	**0,00%**	**100,00%**	**- 8.661**	**0,00%**	**127,48%**	**- 9.560**	**0,00%**	**140,71%**
(-) IRPJ e CSLL	*-*	*0,00%*	*100,00%*	*-*	*0,00%*	*0,00%*	*-*	*0,00%*	*0,00%*
Resultado do Periodo	**- 6.794**	**0,00%**	**100,00%**	**- 8.661**	**0,00%**	**127,48%**	**- 9.560**	**0,00%**	**140,71%**

Este documento é cópia do original, assinado digitalmente por ORESTE NESTOR DE SOUZA LASPRO e Tribunal de Justica do Estado de Sao Paulo, protocolado em 04/11/2022 às 15:42 , sob o número WJMJ22419797680
Para conferir o original, acesse o site https://esaj.tjsp.jus.br/pastadigital/pg/abrirConferenciaDocumento.do, informe o processo 1135005-36.2021.8.26.0100 e código E331E55.

Balanço Patrimonial (R$)	jan/22	AV	AH	fev/22	AV	AH	mar/22	AV	AH
Ativo	**13.336**	**100,00%**	**100,00%**	**13.336**	**100,00%**	**100,00%**	**13.336**	**100,00%**	**100,00%**
Ativo Circulante	**-**	**0,00%**	**100,00%**	**-**	**0,00%**	**0,00%**	**-**	**0,00%**	**0,00%**
Ativo Não Circulante	**13.336**	**100,00%**	**100,00%**	**13.336**	**100,00%**	**100,00%**	**13.336**	**100,00%**	**100,00%**
Projetos e Outros Intangiveis	13.336	100,00%	100,00%	13.336	100,00%	100,00%	13.336	100,00%	100,00%
Passivo	**13.336**	**100,00%**	**100,00%**	**13.336**	**100,00%**	**100,00%**	**13.335**	**100,00%**	**99,99%**
Passivo Circulante	**24.928**	**186,92%**	**100,00%**	**25.778**	**193,29%**	**103,41%**	**27.486**	**206,12%**	**110,26%**
Empréstimos de Terceiros	23.894	179,17%	100,00%	24.744	185,54%	103,56%	26.164	196,20%	109,50%
Fornecedores e Outras Contas a Pagar	880	6,60%	100,00%	880	6,60%	100,00%	1.168	8,76%	132,73%
Passivo Fiscal Corrente	154	1,15%	100,00%	154	1,15%	100,00%	154	1,15%	100,00%
Passivo Não Circulante	**-**	**0,00%**	**100,00%**	**-**	**0,00%**	**0,00%**	**-**	**0,00%**	**0,00%**
Patrimônio Líquido	**-11.592**	**-86,92%**	**100,00%**	**-12.442**	**-93,29%**	**107,33%**	**-14.151**	**-106,12%**	**122,08%**
Capital Social	500.000	3749,19%	100,00%	500.000	3749,19%	100,00%	500.000	3749,48%	100,00%
Capital a Integralizar	-498.133	-3735,19%	100,00%	-498.133	-3735,19%	100,00%	-498.133	-3735,47%	100,00%
Lucros ou Prejuízos Acumulados	-9.821	-73,64%	100,00%	-9.821	-73,64%	100,00%	-9.821	-73,65%	100,00%
Resultado do Exercício	**-3.638**	**-27,28%**	**100,00%**	**-4.488**	**-33,65%**	**123,36%**	**-6.197**	**-46,47%**	**170,34%**

Demonstração do Resultado (R$)	jan/22	AV	AH	fev/22	AV	AH	mar/22	AV	AH
Lucro Bruto									
Despesas/Receitas Operacionais	**- 3.638**	**0,00%**	**100,00%**	**- 4.488**	**0,00%**	**123,36%**	**- 6.197**	**0,00%**	**170,34%**
(-) Despesas Administrativas	*- 3.638*	*0,00%*	*100,00%*	*- 4.488*	*0,00%*	*123,36%*	*- 6.176*	*0,00%*	*169,76%*
(-)Outras Despesas	-	*0,00%*	*100,00%*	-	*0,00%*	*0,00%*	*- 21*	*0,00%*	*0,00%*
Resultado Operacional	**- 3.638**	**0,00%**	**100,00%**	**- 4.488**	**0,00%**	**123,36%**	**- 6.197**	**0,00%**	**170,34%**
Resultado Financeiro	**-**	**0,00%**	**100,00%**	**-**	**0,00%**	**0,00%**	**-**	**0,00%**	**0,00%**
(-) Despesa Financeira	-	*0,00%*	*100,00%*	-	*0,00%*	*0,00%*	-	*0,00%*	*0,00%*
Outras Receitas/Despesas não Operacionais		**0,00%**	**100,00%**		**0,00%**	**0,00%**		**0,00%**	**0,00%**
Outras Receitas/Despesas	-	*0,00%*	*100,00%*	-	*0,00%*	*0,00%*	-	*0,00%*	*0,00%*
Resultado antes do IRPJ e CSLL	**- 3.638**	**0,00%**	**100,00%**	**- 4.488**	**0,00%**	**123,36%**	**- 6.197**	**0,00%**	**170,34%**
(-) IRPJ e CSLL	-	*0,00%*	*100,00%*	-	*0,00%*	*0,00%*	-	*0,00%*	*0,00%*
Resultado do Periodo	**- 3.638**	**0,00%**	**100,00%**	**- 4.488**	**0,00%**	**123,36%**	**- 6.197**	**0,00%**	**170,34%**

Este documento é cópia do original, assinado digitalmente por ORESTE NESTOR DE SOUZA LASPRO e Tribunal de Justica do Estado de Sao Paulo, protocolado em 04/11/2022 às 15:42 , sob o número WJMJ22419797680
Para conferir o original, acesse o site https://esaj.tjsp.jus.br/pastadigital/pg/abrirConferenciaDocumento.do, informe o processo 1135005-36.2021.8.26.0100 e código E331E55.

Balanço Patrimonial (R$)	abr/22	AV	AH	mai/22	AV	AH	jun/22	AV	AH
Ativo	**25.756**	**100,00%**	**193,13%**	**25.756**	**100,00%**	**193,13%**	**25.756**	**100,00%**	**193,13%**
Ativo Circulante	**-**	**0,00%**	**0,00%**	**-**	**0,00%**	**0,00%**	**-**	**0,00%**	**0,00%**
Ativo Não Circulante	**25.756**	**100,00%**	**193,13%**	**25.756**	**100,00%**	**193,13%**	**25.756**	**100,00%**	**193,13%**
Projetos e Outros Intangiveis	25.756	100,00%	193,13%	25.756	100,00%	193,13%	25.756	100,00%	193,13%
Passivo	**25.756**	**100,00%**	**193,13%**	**25.756**	**100,00%**	**193,13%**	**25.756**	**100,00%**	**193,13%**
Passivo Circulante	**41.690**	**161,86%**	**167,24%**	**44.940**	**174,48%**	**180,28%**	**46.366**	**180,02%**	**186,00%**
Empréstimos de Terceiros	40.656	157,85%	170,15%	41.506	161,15%	173,71%	45.332	176,00%	189,72%
Fornecedores e Outras Contas a Pagar	880	3,42%	100,00%	3.280	12,73%	372,73%	880	3,42%	100,00%
Passivo Fiscal Corrente	154	0,60%	100,00%	154	0,60%	100,00%	154	0,60%	100,00%
Passivo Não Circulante	**-**	**0,00%**	**0,00%**	**-**	**0,00%**	**0,00%**	**-**	**0,00%**	**0,00%**
Patrimônio Líquido	**-15.934**	**-61,86%**	**137,46%**	**-19.184**	**-74,48%**	**165,49%**	**-20.610**	**-80,02%**	**177,80%**
Capital Social	500.000	1941,28%	100,00%	500.000	1941,28%	100,00%	500.000	1941,28%	100,00%
Capital a Integralizar	-498.133	-1934,03%	100,00%	-498.133	-1934,03%	100,00%	-498.133	-1934,03%	100,00%
Lucros ou Prejuízos Acumulados	-9.821	-38,13%	100,00%	-9.821	-38,13%	100,00%	-9.821	-38,13%	100,00%
Resultado do Exercício	**-7.980**	**-30,98%**	**219,35%**	**-11.230**	**-43,60%**	**308,69%**	**-12.656**	**-49,14%**	**347,88%**

Demonstração do Resultado (R$)	abr/22	AV	AH	mai/22	AV	AH	jun/22	AV	AH
Lucro Bruto									
Despesas/Receitas Operacionais	**- 7.235**	**0,00%**	**198,87%**	**- 10.485**	**0,00%**	**288,21%**	**- 11.911**	**0,00%**	**327,41%**
(-) Despesas Administrativas	*- 7.214*	*0,00%*	*198,30%*	*- 10.464*	*0,00%*	*287,63%*	*- 11.314*	*0,00%*	*311,00%*
(-)Outras Despesas	*- 21*	*0,00%*	*0,00%*	*- 21*	*0,00%*	*0,00%*	*- 597*	*0,00%*	*0,00%*
Resultado Operacional	**- 7.235**	**0,00%**	**198,87%**	**- 10.485**	**0,00%**	**288,21%**	**- 11.911**	**0,00%**	**327,41%**
Resultado Financeiro	**- 745**	**0,00%**	**0,00%**	**- 745**	**0,00%**	**0,00%**	**- 745**	**0,00%**	**0,00%**
(-) Despesa Financeira	*- 745*	*0,00%*	*0,00%*	*- 745*	*0,00%*	*0,00%*	*- 745*	*0,00%*	*0,00%*
Outras Receitas/Despesas não Operacionais	**-**	**0,00%**	**0,00%**	**-**	**0,00%**	**0,00%**	**-**	**0,00%**	**0,00%**
Outras Receitas/Despesas	*-*	*0,00%*	*0,00%*	*-*	*0,00%*	*0,00%*	*-*	*0,00%*	*0,00%*
Resultado antes do IRPJ e CSLL	**- 7.980**	**0,00%**	**219,35%**	**- 11.230**	**0,00%**	**308,69%**	**- 12.656**	**0,00%**	**347,88%**
(-) IRPJ e CSLL	*-*	*0,00%*	*0,00%*	*-*	*0,00%*	*0,00%*	*-*	*0,00%*	*0,00%*
Resultado do Periodo	**- 7.980**	**0,00%**	**219,35%**	**- 11.230**	**0,00%**	**308,69%**	**- 12.656**	**0,00%**	**347,88%**

II.19.1.1. Evolução do Ativo

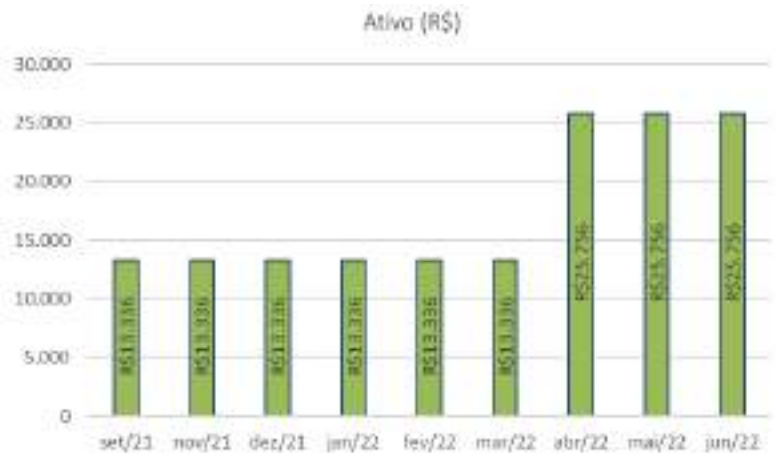

Este documento é cópia do original, assinado digitalmente por ORESTE NESTOR DE SOUZA LASPRO e Tribunal de Justica do Estado de Sao Paulo, protocolado em 04/11/2022 às 15:42 , sob o número WJMJ22419797680
Para conferir o original, acesse o site https://esaj.tjsp.jus.br/pastadigital/pg/abrirConferenciaDocumento.do, informe o processo 1135005-36.2021.8.26.0100 e código E331E55.

Com pico de crescimento no segundo trimestre de 2022, os Ativos somam R$ 25 mil, relativos aos Projetos e Outros Intangíveis, responsáveis pelo crescimento dos bens e direitos.

II.19.1.2. Evolução do Endividamento

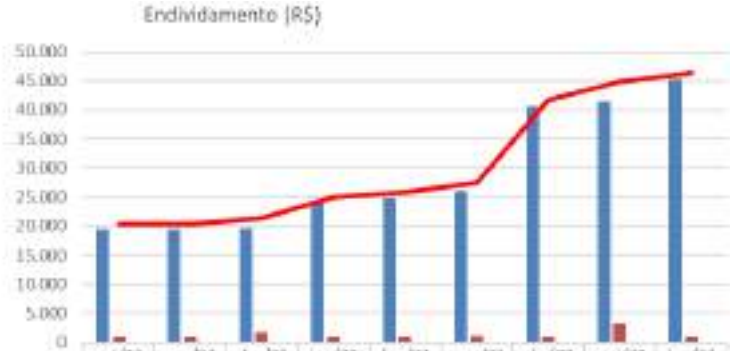

	set/21	nov/21	dez/21	jan/22	fev/22	mar/22	abr/22	mai/22	jun/21
Empréstimos de Terceiros	19.541	19.541	19.559	23.894	24.744	26.164	40.656	41.506	45.332
Fornecedores e Outras Contas a Pagar	850	850	1.730	880	880	1.168	880	3.280	880
Passivo Fiscal Corrente	0	0	0	154	154	154	154	154	154
Endividamento	20.391	20.391	21.289	24.928	25.778	27.486	41.690	44.940	46.366

Apresentando gradativo crescimento, o Endividamento soma R$ 36 mil em junho de 2022, dos quais R$ 35 mil são devidos à NEW ENERGIES SOLUÇÕES e NEW ENERGIES INVESTIMENTOS E PARTICIPAÇÕES, a título de Empréstimos e Financiamentos.

II.19.1.3. Patrimônio Líquido

No exercício corrente, este até junho, apresentou Patrimônio Líquido a descoberto de R$ 21 mil.

II.19.1.4. Evolução das Contas de Resultado

Sem reconhecimento de Receita no exercício corrente, o resultado negativo reflete, principalmente, nas Despesas Administrativas, relativas à contratação de serviços de terceiros.

Este documento é cópia do original, assinado digitalmente por ORESTE NESTOR DE SOUZA LASPRO e Tribunal de Justica do Estado de Sao Paulo, protocolado em 04/11/2022 às 15:42 , sob o número WJMJ22419797680
Para conferir o original, acesse o site https://esaj.tjsp.jus.br/pastadigital/pg/abrirConferenciaDocumento.do, informe o processo 1135005-36.2021.8.26.0100 e código E331E55.

Demonstração do Resultado em 30 de junho de 2022 de dezembro de 2021
(em reais)

	30/06/2022	31/12/2021
Receita com Vendas	-	-
(-) Impostos Sobre Vendas	-	-
Receita Operacional Líquida	-	-
(-) Custo de Vendas	-	-
Lucro Bruto	-	-
Despesas Operacionais		
Despesa com Pessoal	-	-
Despesas Administrativas	(11.314)	(8.885)
Outras Despesas	(597)	-
Resultado antes das receitas (despesas) financeiras líquidas	**(11.911)**	**(8.885)**
Receita Financeiras	-	-
Despesas Financeiras	(745)	(675)
Resultado financeiro líquido	(745)	(675)
Outras Receitas e Despesas	-	-
Resultado de Equivalência Patrimonial	-	-
Outras Receitas / Despesas	-	-
Resultado Antes do IRPJ e CSLL	(745)	(675)
IRPJ	-	-
CSLL	-	-
Lucro Líquido do Exercício	(12.656)	(9.560)

II.19.2. Demonstração do Fluxo de Caixa

Após as considerações de ajustes de itens, que compõem o lucro líquido na Demonstração do Resultado do Exercício, somadas às variações provenientes das atividades operacionais, investimentos – aquisição de intangíveis – e financiamentos – pagamentos de empréstimos - observa-se efeito nulo na geração de caixa, estando em consonância à ausência da rubrica de Caixa e Equivalentes de Caixa.

Demonstração do Fluxo de Caixa Exercícios findos em 30 de junho de 2022 de dezembro de 2021
(em reais)

	30/06/2022	31/12/2021
Fluxo de caixa das atividades operacionais		
Lucro líquido do exercício	(12.656)	(9.560)
Ajustes para:		
Depreciações e amortizações	-	-
Resultado de Equivalência Patrimonial	-	-
Variações dos ativos e obrigações(Aumento) Redução dos ativos	(696)	1.750
Contas a receber de clientes e outros recebíveis	-	-
Adiantamentos realizados	-	-
Outros créditos	-	-
Aumento (Redução) dos passivos	-	-
Fornecedores	(850)	1.750
Adiantamento a clientes	-	-
Impostos a recolher	154	-
Disponibilidades líquidas aplicadas nas atividades operacionais	(13.357)	(7.810)
Fluxo de caixa das atividades de investimentos		
Adições ao imobilizado, software e outros intangíveis	(12.421)	(11.537)
Disponibilidades líquidas geradas nas atividades de investimentos	(12.421)	(11.537)
Fluxo de caixa das atividades de financiamentos		
Adiantamento para Futuro Aumento de Capital	-	-
Aumento de capital	-	1.867
Empréstimos	25.778	17.500
Disponibilidades líquidas consumidas pelas atividades de financiamentos	25.778	19.367
Aumento (Diminuição) de Caixa e Equivalente de Caixa	-	-
Caixa e equivalentes de caixa no início do exercício	-	-
Caixa e equivalentes de caixa no final do exercício	-	-
	-	-

Este documento é cópia do original, assinado digitalmente por ORESTE NESTOR DE SOUZA LASPRO e Tribunal de Justica do Estado de Sao Paulo, protocolado em 04/11/2022 às 15:42 , sob o número WJMJ22419797680
Para conferir o original, acesse o site https://esaj.tjsp.jus.br/pastadigital/pg/abrirConferenciaDocumento.do, informe o processo 1135005-36.2021.8.26.0100 e código E331E55.

II.19.3. Análise por meio de Índices, Indicadores e Instrumentos Financeiros

Considerando que os Ativos são compostos por Projetos e Outros Intangíveis e, o Passivo Total comporta, principalmente, obrigações com partes relacionados, a análise, por meio de Índices, Indicadores e Instrumentos Financeiros, não é aplicável.

II.19.4. Evolução Mensal de Colaboradores

Não há colaboradores registrados na SOLAR NEWEN BAHIA ENERGIA SPE XII SOCIEDADE LIMITADA, estando em consonância à ausência de contas contábeis dessa natureza.

Este documento é cópia do original, assinado digitalmente por ORESTE NESTOR DE SOUZA LASPRO e Tribunal de Justica do Estado de Sao Paulo, protocolado em 04/11/2022 às 15:42 , sob o número WJMJ22419797680
Para conferir o original, acesse o site https://esaj.tjsp.jus.br/pastadigital/pg/abrirConferenciaDocumento.do, informe o processo 1135005-36.2021.8.26.0100 e código E331E55.

II.20. SOLAR NEWEN BAHIA ENERGIA SPE XIII SOCIEDADE LIMITADA

II.20.1. Análise Vertical e Horizontal

Balanço Patrimonial	set/21	AV	AH	nov/21	AV	AH	dez/21	AV	AH
Ativo	**22.835**	**100,00%**	**100,00%**	**22.835**	**100,00%**	**100,00%**	**22.835**	**100,00%**	**100,00%**
Ativo Circulante	**-**	**0,00%**	**100,00%**	**-**	**0,00%**	**0,00%**	**-**	**0,00%**	**0,00%**
Ativo Não Circulante	**22.835**	**100,00%**	**100,00%**	**22.835**	**100,00%**	**100,00%**	**22.835**	**100,00%**	**100,00%**
Projetos e Outros Intangiveis	22.835	100,00%	100,00%	22.835	100,00%	100,00%	22.835	100,00%	100,00%
Passivo	**22.835**	**100,00%**	**100,00%**	**22.835**	**100,00%**	**100,00%**	**22.835**	**100,00%**	**100,00%**
Passivo Circulante	**29.313**	**128,37%**	**100,00%**	**29.313**	**128,37%**	**100,00%**	**30.211**	**132,30%**	**103,06%**
Empréstimos de Terceiros	28.463	97,10%	100,00%	28.463	124,65%	100,00%	28.481	124,73%	100,06%
Fornecedores e Outras Contas a Pagar	850	2,99%	100,00%	850	3,72%	100,00%	1.730	7,58%	203,53%
Passivo Fiscal corrente	-	0,00%	0,00%	-	0,00%	0,00%	-	0,00%	0,00%
Passivo Não Circulante	**-**	**0,00%**	**100,00%**	**-**	**0,00%**	**0,00%**	**-**	**0,00%**	**0,00%**
Resultado de Exercicio Futuro	-	0,00%	100,00%		0,00%	0,00%		0,00%	0,00%
Patrimônio Líquido	**- 6.478**	**0,00%**	**100,00%**	**-6.478**	**-28,37%**	**100,00%**	**-7.377**	**-32,30%**	**113,87%**
Capital Social	500.000	-7718,43%	100,00%	500.000	2189,65%	100,00%	500.000	2189,65%	100,00%
Capital a Integralizar	-500.000	-100,00%	100,00%	-498.300	-2182,21%	99,66%	-498.300	-2182,21%	99,66%
Lucros ou Prejuízos Acumulados	-	0,00%	100,00%		0,00%	0,00%		0,00%	0,00%
Resultado do Exercício	**-6.478**	**0,00%**	**100,00%**	**-8.178**	**-35,81%**	**126,24%**	**-9.077**	**-39,75%**	**140,11%**

Demonstração do Resultado	set/21	AV	AH	nov/21	AV	AH	dez/21	AV	AH
Lucro Bruto				**-**			**-**		
Despesas/Receitas Operacionais	**- 6.228**	**0,00%**	**100,00%**	**- 7.928**	**0,00%**	**127,30%**	**- 8.827**	**0,00%**	**141,72%**
(-) Despesas Administrativas	*- 6.228*	*0,00%*	*100,00%*	*- 7.928*	*0,00%*	*127,30%*	*- 8.827*	*0,00%*	*141,72%*
(-)Outras Despesas		*0,00%*	*100,00%*		*0,00%*	*0,00%*		*0,00%*	*0,00%*
Resultado Operacional	**- 6.228**	**0,00%**	**100,00%**	**- 7.928**	**0,00%**	**127,30%**	**- 8.827**	**0,00%**	**141,72%**
Resultado Financeiro	**- 250**	**0,00%**	**100,00%**	**- 250**	**0,00%**	**100,00%**	**- 250**	**0,00%**	**100,00%**
(-) Despesa Financeira	*- 250*	*0,00%*	*100,00%*	*- 250*	*0,00%*	*100,00%*	*- 250*	*0,00%*	*100,00%*
Outras Receitas/Despesas não Operacionais	**-**	**0,00%**	**100,00%**	**-**	**0,00%**	**0,00%**	**-**	**0,00%**	**0,00%**
Outras Receitas/Despesas	-	*0,00%*	*100,00%*	-	*0,00%*	*0,00%*	-	*0,00%*	*0,00%*
Resultado antes do IRPJ e CSLL	**- 6.478**	**0,00%**	**100,00%**	**- 8.178**	**0,00%**	**126,24%**	**- 9.077**	**0,00%**	**140,11%**
(-) IRPJ e CSLL	-	*0,00%*	*100,00%*	-	*0,00%*	*0,00%*	-	*0,00%*	*0,00%*
Resultado do Periodo	**- 6.478**	**0,00%**	**100,00%**	**- 8.178**	**0,00%**	**126,24%**	**- 9.077**	**0,00%**	**140,11%**

Este documento é cópia do original, assinado digitalmente por ORESTE NESTOR DE SOUZA LASPRO e Tribunal de Justica do Estado de Sao Paulo, protocolado em 04/11/2022 às 15:42 , sob o número WJMJ22419797680
Para conferir o original, acesse o site https://esaj.tjsp.jus.br/pastadigital/pg/abrirConferenciaDocumento.do, informe o processo 1135005-36.2021.8.26.0100 e código E331E55.

Balanço Patrimonial	jan/22	AV	AH	fev/22	AV	AH	mar/22	AV	AH
Ativo	**22.835**	**100,00%**	**100,00%**	**22.835**	**100,00%**	**100,00%**	**22.835**	**100,00%**	**100,00%**
Ativo Circulante	**-**	**0,00%**	**100,00%**	**0**	**0,00%**	**0,00%**	**-**	**0,00%**	**0,00%**
Ativo Não Circulante	**22.835**	**100,00%**	**100,00%**	**22.835**	**100,00%**	**100,00%**	**22.835**	**100,00%**	**100,00%**
Projetos e Outros Intangiveis	22.835	100,00%	100,00%	22.835	100,00%	100,00%	22.835	100,00%	100,00%
Passivo	**22.835**	**100,00%**	**100,00%**	**22.835**	**100,00%**	**100,00%**	**22.834**	**100,00%**	**100,00%**
Passivo Circulante	**33.850**	**148,24%**	**100,00%**	**34.700**	**151,96%**	**102,51%**	**36.408**	**159,45%**	**107,56%**
Empréstimos de Terceiros	32.816	143,71%	100,00%	33.666	147,43%	102,59%	35.086	153,66%	106,92%
Fornecedores e Outras Contas a Pagar	880	3,85%	100,00%	880	3,85%	100,00%	1.168	5,12%	132,73%
Passivo Fiscal corrente	154	0,67%	100,00%	154	0,67%	100,00%	154	0,67%	100,00%
Passivo Não Circulante	**-**	**0,00%**	**100,00%**	**-**	**0,00%**	**0,00%**	**-**	**0,00%**	**0,00%**
Resultado de Exercicio Futuro		0,00%	100,00%		0,00%	0,00%		0,00%	0,00%
Patrimônio Líquido	**-11.015**	**-48,24%**	**100,00%**	**-11.865**	**-51,96%**	**107,72%**	**-13.574**	**-59,45%**	**123,23%**
Capital Social	500.000	2189,62%	100,00%	500.000	2189,62%	100,00%	500.000	2189,72%	100,00%
Capital a Integralizar	-498.300	-2182,18%	100,00%	-498.300	-2182,18%	100,00%	-498.300	-2182,27%	100,00%
Lucros ou Prejuízos Acumulados	-9.077	-39,75%	100,00%	-9.077	-39,75%	100,00%	-9.077	-39,75%	100,00%
Resultado do Exercício	**-3.638**	**-15,93%**	**100,00%**	**-4.488**	**-19,65%**	**123,36%**	**-6.197**	**-27,14%**	**170,34%**

Demonstração do Resultado	jan/22	AV	AH	fev/22	AV	AH	mar/22	AV	AH
Lucro Bruto	**-**			**-**			**-**		
Despesas/Receitas Operacionais	**- 3.638**	**0,00%**	**100,00%**	**- 4.488**	**0,00%**	**123,36%**	**- 6.197**	**0,00%**	**170,34%**
(-) Despesas Administrativas	*- 3.638*	*0,00%*	*100,00%*	*- 4.488*	*0,00%*	*123,36%*	*- 6.176*	*0,00%*	*169,76%*
(-)Outras Despesas	*-*	*0,00%*	*100,00%*	*-*	*0,00%*	*0,00%*	*- 21*	*0,00%*	*0,00%*
Resultado Operacional	**- 3.638**	**0,00%**	**100,00%**	**- 4.488**	**0,00%**	**123,36%**	**- 6.197**	**0,00%**	**170,34%**
Resultado Financeiro	**-**	**0,00%**	**100,00%**	**-**	**0,00%**	**0,00%**	**-**	**0,00%**	**0,00%**
(-) Despesa Financeira	*-*	*0,00%*	*100,00%*	*-*	*0,00%*	*0,00%*	*-*	*0,00%*	*0,00%*
Outras Receitas/Despesas não Operacionais	**-**	**0,00%**	**100,00%**	**-**	**0,00%**	**0,00%**	**-**	**0,00%**	**0,00%**
Outras Receitas/Despesas	*-*	*0,00%*	*100,00%*	*-*	*0,00%*	*0,00%*	*-*	*0,00%*	*0,00%*
Resultado antes do IRPJ e CSLL	**- 3.638**	**0,00%**	**100,00%**	**- 4.488**	**0,00%**	**123,36%**	**- 6.197**	**0,00%**	**170,34%**
(-) IRPJ e CSLL	*-*	*0,00%*	*100,00%*	*-*	*0,00%*	*0,00%*	*-*	*0,00%*	*0,00%*
Resultado do Periodo	**- 3.638**	**0,00%**	**100,00%**	**- 4.488**	**0,00%**	**123,36%**	**- 6.197**	**0,00%**	**170,34%**

Este documento é cópia do original, assinado digitalmente por ORESTE NESTOR DE SOUZA LASPRO e Tribunal de Justica do Estado de Sao Paulo, protocolado em 04/11/2022 às 15:42 , sob o número WJMJ22419797680
Para conferir o original, acesse o site https://esaj.tjsp.jus.br/pastadigital/pg/abrirConferenciaDocumento.do, informe o processo 1135005-36.2021.8.26.0100 e código E331E55.

Balanço Patrimonial	abr/22	AV	AH	mai/22	AV	AH	jun/22	AV	AH
Ativo	**35.255**	**100,00%**	**154,39%**	**35.255**	**100,00%**	**154,39%**	**35.255**	**100,00%**	**154,39%**
Ativo Circulante	**-**	**0,00%**	**0,00%**	**-**	**0,00%**	**0,00%**	**-**	**0,00%**	**0,00%**
Ativo Não Circulante	**35.255**	**100,00%**	**154,39%**	**35.255**	**100,00%**	**154,39%**	**35.255**	**100,00%**	**154,39%**
Projetos e Outros Intangiveis	35.255	100,00%	154,39%	35.255	100,00%	154,39%	35.255	100,00%	154,39%
Passivo	**35.255**	**100,00%**	**154,39%**	**35.255**	**100,00%**	**154,39%**	**35.255**	**100,00%**	**154,39%**
Passivo Circulante	**50.612**	**143,56%**	**149,52%**	**54.688**	**155,12%**	**161,56%**	**55.538**	**157,53%**	**164,07%**
Empréstimos de Terceiros	49.578	140,63%	151,08%	50.678	143,75%	154,43%	54.504	154,60%	166,09%
Fornecedores e Outras Contas a Pagar	880	2,50%	100,00%	3.856	10,94%	438,18%	880	2,50%	100,00%
Passivo Fiscal corrente	154	0,44%	100,00%	154	0,44%	100,00%	154	0,44%	100,00%
Passivo Não Circulante	**-**	**0,00%**	**0,00%**	**-**	**0,00%**	**0,00%**	**-**	**0,00%**	**0,00%**
Resultado de Exercicio Futuro		0,00%	0,00%		0,00%	0,00%		0,00%	0,00%
Patrimônio Líquido	**-15.357**	**-43,56%**	**139,42%**	**-19.433**	**-55,12%**	**176,42%**	**-20.283**	**-57,53%**	**184,14%**
Capital Social	500.000	1418,24%	100,00%	500.000	1418,24%	100,00%	500.000	1418,24%	100,00%
Capital a Integralizar	-498.300	-1413,42%	100,00%	-498.300	-1413,42%	100,00%	-498.300	-1413,42%	100,00%
Lucros ou Prejuízos Acumulados	-9.077	-25,75%	100,00%	-9.077	-25,75%	100,00%	-9.077	-25,75%	100,00%
Resultado do Exercício	**-7.980**	**-22,64%**	**219,35%**	**-12.056**	**-34,20%**	**331,39%**	**-12.906**	**-36,61%**	**354,76%**

Demonstração do Resultado	abr/22	AV	AH	mai/22	AV	AH	jun/22	AV	AH
Lucro Bruto	**-**			**-**			**-**		
Despesas/Receitas Operacionais	**- 7.235**	**0,00%**	**198,87%**	**- 11.061**	**0,00%**	**304,04%**	**- 11.911**	**0,00%**	**327,41%**
(-) Despesas Administrativas	*- 7.214*	*0,00%*	*198,30%*	*- 10.464*	*0,00%*	*287,63%*	*- 11.314*	*0,00%*	*311,00%*
(-)Outras Despesas	*- 21*	*0,00%*	*0,00%*	*- 597*	*0,00%*	*0,00%*	*- 597*	*0,00%*	*0,00%*
Resultado Operacional	**- 7.235**	**0,00%**	**198,87%**	**- 11.061**	**0,00%**	**304,04%**	**- 11.911**	**0,00%**	**327,41%**
Resultado Financeiro	**- 745**	**0,00%**	**0,00%**	**- 995**	**0,00%**	**0,00%**	**- 995**	**0,00%**	**0,00%**
(-) Despesa Financeira	*- 745*	*0,00%*	*0,00%*	*- 995*	*0,00%*	*0,00%*	*- 995*	*0,00%*	*0,00%*
Outras Receitas/Despesas não Operacionais	**-**	**0,00%**	**0,00%**	**-**	**0,00%**	**0,00%**	**-**	**0,00%**	**0,00%**
Outras Receitas/Despesas	-	*0,00%*	*0,00%*	-	*0,00%*	*0,00%*	-	*0,00%*	*0,00%*
Resultado antes do IRPJ e CSLL	**- 7.980**	**0,00%**	**219,35%**	**- 12.056**	**0,00%**	**331,39%**	**- 12.906**	**0,00%**	**354,76%**
(-) IRPJ e CSLL	-	*0,00%*	*0,00%*	-	*0,00%*	*0,00%*	-	*0,00%*	*0,00%*
Resultado do Periodo	**- 7.980**	**0,00%**	**219,35%**	**- 12.056**	**0,00%**	**331,39%**	**- 12.906**	**0,00%**	**354,76%**

II.20.1.1. Evolução do Ativo

Este documento é cópia do original, assinado digitalmente por ORESTE NESTOR DE SOUZA LASPRO e Tribunal de Justica do Estado de Sao Paulo, protocolado em 04/11/2022 às 15:42 , sob o número WJMJ22419797680
Para conferir o original, acesse o site https://esaj.tjsp.jus.br/pastadigital/pg/abrirConferenciaDocumento.do, informe o processo 1135005-36.2021.8.26.0100 e código E331E55.

Com pico de crescimento no segundo trimestre de 2022, os Ativos somam R$ 35 mil, relativos aos Projetos e Outros Intangíveis, responsáveis pelo crescimento dos bens e direitos.

II.20.1.2. Evolução do Endividamento

	set/21	nov/21	dez/21	jan/22	fev/22	mar/22	abr/22	mai/22	jun/22
Empréstimos de Terceiros	28.463	28.463	28.483	32.816	33.666	35.086	49.578	50.678	54.504
Fornecedores e Outras Contas a Pagar	850	850	1.730	880	880	1.168	880	3.856	880
Passivo Fiscal corrente	-	-	-	154	154	154	154	154	154
Endividamento	29.313	29.313	30.213	33.850	34.700	36.408	50.612	54.688	55.538

Apresentando gradativo crescimento, o Endividamento soma R$ 56 mil em junho de 2022, dos quais R$ 54 mil são devidos à NEW ENERGIES SOLUÇÕES e NEW ENERGIES INVESTIMENTOS E PARTICIPAÇÕES, a título de Empréstimos e Financiamentos.

II.20.1.3. Patrimônio Líquido

No exercício corrente, este até junho, apresentou Patrimônio Líquido a descoberto de R$ 20 mil.

II.20.1.4. Evolução das Contas de Resultado

Sem reconhecimento de Receita no exercício corrente, o resultado negativo reflete, principalmente, nas Despesas Administrativas, relativas à contratação de serviços de terceiros.

Este documento é cópia do original, assinado digitalmente por ORESTE NESTOR DE SOUZA LASPRO e Tribunal de Justica do Estado de Sao Paulo, protocolado em 04/11/2022 às 15:42 , sob o número WJMJ22419797680
Para conferir o original, acesse o site https://esaj.tjsp.jus.br/pastadigital/pg/abrirConferenciaDocumento.do, informe o processo 1135005-36.2021.8.26.0100 e código E331E55.

Demonstração do Resultado em 30 de junho de 2022 de dezembro de 2021
(em reais)

	30/06/2022	31/12/2021
Receita com Vendas	-	-
(-) Impostos Sobre Vendas	-	-
Receita Operacional Líquida	-	-
(-) Custo de Vendas	-	-
Lucro Bruto	-	-
Despesas Operacionais		
Despesa com Pessoal	-	-
Despesas Administrativas	(11.314)	(8.827)
Outras Despesas	(597)	-
Resultado antes das receitas (despesas) financeiras líquidas e	**(11.911)**	**(8.827)**
Receita Financeiras	-	-
Despesas Financeiras	(995)	(250)
Resultado financeiro líquido	**(995)**	**(250)**
Outras Receitas e Despesas	-	-
Resultado de Equivalência Patrimonial	-	-
Outras Receitas / Despesas	-	-
Resultado Antes do IRPJ e CSLL	**(995)**	**(250)**
IRPJ	-	-
CSLL	-	-
Lucro Líquido do Exercício	**(12.906)**	**(9.077)**

II.20.2. Demonstração do Fluxo de Caixa

Após as considerações de ajustes de itens, que compõem o lucro líquido na Demonstração do Resultado do Exercício, somadas às variações provenientes das atividades operacionais, investimentos – aquisição de intangíveis – e financiamentos – pagamentos de empréstimos - observa-se redução na geração de caixa.

Demonstração do Fluxo de Caixa Exercícios findos em 30 de junho de 2022 de dezembro de 2021
(em reais)

	30/06/2022	31/12/2021
Fluxo de caixa das atividades operacionais		
Lucro líquido do exercício	(12.906)	(9.077)
Ajustes para:		
Depreciações e amortizações	-	-
Resultado de Equivalência Patrimonial	-	-
Variações dos ativos e obrigações(Aumento) Redução dos ativos	(996)	1.730
Contas a receber de clientes e outros recebíveis	-	-
Adiantamentos realizados	-	-
Outros créditos	-	-
Aumento (Redução) dos passivos	-	-
Fornecedores	(550)	1.730
Adiantamento a clientes	-	-
Impostos a recolher	554	-
Disponibilidades líquidas aplicadas nas atividades operacionais	**(13.002)**	**(7.347)**
Fluxo de caixa das atividades de investimentos		
Adições ao imobilizado, software e outros intangíveis	(12.421)	(22.835)
Disponibilidades líquidas geradas nas atividades de investimentos	**(12.421)**	**(22.835)**
Fluxo de caixa das atividades de financiamentos		
Adiantamento para Futuro Aumento de Capital	-	-
Aumento de capital	-	1.700
Empréstimos	26.023	28.481
Disponibilidades líquidas consumidas pelas atividades de financiamentos	**26.023**	**30.181**
Aumento (Diminuição) de Caixa e Equivalente de Caixa	-	-
Caixa e equivalentes de caixa no início do exercício	-	-
Caixa e equivalentes de caixa no final do exercício	-	-

Este documento é cópia do original, assinado digitalmente por ORESTE NESTOR DE SOUZA LASPRO e Tribunal de Justica do Estado de Sao Paulo, protocolado em 04/11/2022 às 15:42 , sob o número WJMJ22419797680
Para conferir o original, acesse o site https://esaj.tjsp.jus.br/pastadigital/pg/abrirConferenciaDocumento.do, informe o processo 1135005-36.2021.8.26.0100 e código E331E55.

II.20.3. Análise por meio de Índices, Indicadores e Instrumentos Financeiros

Considerando que os Ativos são compostos por Projetos e Outros Intangíveis e o Passivo Total comporta, principalmente, obrigações com partes relacionadas, a análise, por meio de Índices, Indicadores e Instrumentos Financeiros, não é aplicável.

II.20.4. Evolução Mensal de Colaboradores

Não há colaboradores registrados na SOLAR NEWEN BAHIA ENERGIA SPE XIII SOCIEDADE LIMITADA, estando em consonância à ausência de contas contábeis dessa natureza.

Este documento é cópia do original, assinado digitalmente por ORESTE NESTOR DE SOUZA LASPRO e Tribunal de Justica do Estado de Sao Paulo, protocolado em 04/11/2022 às 15:42 , sob o número WJMJ22419797680
Para conferir o original, acesse o site https://esaj.tjsp.jus.br/pastadigital/pg/abrirConferenciaDocumento.do, informe o processo 1135005-36.2021.8.26.0100 e código E331E55.

Glossário[3]:

Conceito de Análise financeira: Resumidamente, consiste num exame minucioso dos dados financeiros disponíveis sobre a empresa, bem como das condições endógenas e exógenas que afetam a empresa. Como dados financeiros disponíveis, podemos incluir demonstrações contábeis, programas de investimentos, projeções de vendas e projeção de fluxo de caixa, por exemplo. Como condições endógenas, podemos citar estrutura organizacional, capacidade gerencial e nível tecnológico da empresa. Como condições exógenas, temos os fatores de ordem política e econômica, concorrência e fenômenos naturais, entre outros. Assim, produzir relatório de análise que reflita a situação da empresa.

Análise Vertical e Horizontal: Por meio das análises horizontal e vertical, é possível avaliar cada uma das contas ou grupo de contas das demonstrações contábeis de maneira rápida e simples, comparando as contas entre si e entre diferentes períodos. Isso é feito utilizando simplesmente o conceito matemático da regra de três simples. Essa técnica permite que se possa chegar a um nível de detalhes que outros instrumentos não permitem, pois é possível avaliar cada conta isoladamente.

Indicadores de Liquidez: Índices são relações entre contas das demonstrações contábeis utilizados pelo analista para investigar a situação econômico-financeira de uma entidade. e permitem construir um quadro de avaliação da empresa", ou seja, permitem que se tenha uma visão macro da situação econômico-financeira da entidade.

- Índice de liquidez Imediata: mostra a parcela das dívidas de curto prazo (Passivo Circulante) que poderiam ser pagas imediatamente por meio dos valores relativos à caixa e equivalentes de caixa (disponível). Ou seja, representa quanto a empresa possui de disponível para cada real de dívidas vencíveis no curto prazo.
- Índice de Liquidez Seca: mostra a parcela das dívidas de curto prazo (Passivo Circulante) que poderiam ser pagas pela utilização de itens de maior liquidez no Ativo Circulante, basicamente disponível e contas a receber.
- Índice de Liquidez Corrente: mostra o quanto a empresa possui de recursos de curto prazo (Ativo Circulante) para cada real de dívidas de curto prazo (Passivo Circulante). Portanto, se o índice de liquidez for maior que 1, significa que as disponibilidades financeiras mais os recursos realizáveis em até um ano após o fechamento do Balanço Patrimonial, serão suficientes para saldas suas obrigações vencíveis em igual período.
- Índice de Liquidez Geral: mostra o quanto a empresa possui de recursos de curto e longo prazos (Ativo Circulante + Realizável a Longo Prazo) para cada real de dívidas de curto e longo prazos (Passivo Circulante + Passivo Não Circulante). Ou seja, mostra a capacidade de pagamento atual da empresa com relação às dívidas a longo prazo; considera tudo o que ela converterá em dinheiro (nos curto e longo prazos), relacionando com todas as dívidas assumidas (de curto e longo prazos). Em outras palavras, ele evidencia a capacidade de saldar todos os compromissos assumidos pela empresa.

Indicadores de Estrutura Patrimonial: estabelecem relações entre as fontes de financiamento próprio e de terceiros. Visam evidenciar a dependência da entidade em relação aos recursos de terceiros.

- Índice de Endividamento: mostra quanto a empresa tem de dívidas com terceiros (Passivo Circulante + Passivo Não Circulante) para cada real de recursos próprios (Patrimônio Líquido). Indica a dependência que a entidade apresenta com relação a terceiros e, nesse sentido, o risco a que está sujeita.

[3] Adaptado do livro Análise Didática das Demonstrações Contábeis – Eliseu Martins, Gilberto José Miranda e Josedilton Alvez Diniz, Editora Atlas, 3ª Edição – 2022.

Este documento é cópia do original, assinado digitalmente por ORESTE NESTOR DE SOUZA LASPRO e Tribunal de Justica do Estado de Sao Paulo, protocolado em 04/11/2022 às 15:42 , sob o número WJMJ22419797680
Para conferir o original, acesse o site https://esaj.tjsp.jus.br/pastadigital/pg/abrirConferenciaDocumento.do, informe o processo 1135005-36.2021.8.26.0100 e código E331E55.

- Composição do Endividamento: Para analisar a solvência de uma entidade, é importante conhecer os prazos de vencimentos de suas dívidas. Nesse sentido, o índice de composição do endividamento revela quanto da dívida total (Passivo Circulante + Passivo Não Circulante) com terceiros é exigível no curto prazo (Passivo Circulante).
- Imobilização do Patrimônio Líquido: apresenta a parcela do capital próprio que está investida em ativos de baixa liquidez (Ativos Imobilizados, investimentos ou Ativos Intangíveis), ou seja, Ativos Não Circulantes deduzidos dos ativos realizáveis a longo prazo.
- Imobilização de Recursos Não Correntes: O índice de imobilização do Patrimônio Líquido apresenta a parcela do capital próprio que está investida em ativos de baixa liquidez (Ativos Imobilizados, investimentos ou Ativos Intangíveis), ou seja, Ativos Não Circulantes deduzidos dos ativos realizáveis a longo prazo.

Índices de Atividade: também chamados de índices do ciclo operacional, permitem que seja analisado o desempenho operacional da empresa e suas necessidades de investimento em giro.

- Prazo médio de renovação de estoque: representa o tempo médio entre a compra e a venda da mercadoria adquirida para revenda.
- Prazo médio de pagamento de compras: significa o tempo gasto, em média, pela entidade para pagamento de suas compras a prazo.
- Prazo médio de recebimento de vendas: conceitualmente, representa o prazo médio gasto no recebimento das vendas a prazo.

Índices de Rentabilidade: relacionam os resultados obtidos pela empresa com algum valor que expresse a dimensão relativa do mesmo, ou seja, valor de vendas, ativo total, Patrimônio Líquido ou ativo operacional. Dessa forma, torna-se mais visível o desempenho econômico da entidade, independentemente do seu tamanho.

- EBITDA: é a sigla composta pelas iniciais dos termos Earning Before Interest, Taxes, Depreciation/Depletion and Amortization. Em português tem sido comumente traduzida por lucro antes dos juros, impostos sobre os lucros, depreciações/exaustões e amortizações, ou a sigla LAJIDA.
- Margem Operacional: A margem operacional indica, portanto, o percentual das vendas convertido em lucro. Ou seja, o percentual representado pelo lucro líquido operacional (ajustado) sobre as receitas líquidas. Para cálculo do lucro operacional líquido ajustado (LOL), devem-se retirar as despesas financeiras do resultado, bem como o efeito do IR provocado no resultado por tais despesas financeiras.

Instrumentos Financeiros: A administração do Capital de Giro se faz necessária para manter a situação financeira equilibrada, de tal forma que os compromissos assumidos sejam cumpridos com o menor impacto possível na rentabilidade da organização. Para tanto, três instrumentos fundamentais são necessários:

CCL	NCG	ST	Situação
+	-	+	Excelente
+	+	+	Sólida
+	+	-	Insatisfatória
-	+	-	Péssima
-	-	-	Muito Ruim
-	-	+	Alto Risco

- Capital Circulante Líquido: o conceito básico de equilíbrio financeiro fica evidenciado ao ser demonstrado que toda aplicação de recursos no ativo deve ser financiada com fundos levantados a um prazo de recuperação proporcional à aplicação efetuada". Ou seja, as

Este documento é cópia do original, assinado digitalmente por ORESTE NESTOR DE SOUZA LASPRO e Tribunal de Justica do Estado de Sao Paulo, protocolado em 04/11/2022 às 15:42 , sob o número WJMJ22419797680
Para conferir o original, acesse o site https://esaj.tjsp.jus.br/pastadigital/pg/abrirConferenciaDocumento.do, informe o processo 1135005-36.2021.8.26.0100 e código E331E55.

fontes de curto prazo (Passivo Circulante) devem ser utilizadas para financiar as aplicações de curto prazo (Ativo Circulante). Para tanto, tem-se o conceito de CCL, que representa a diferença entre o Ativo Circulante e o Passivo Circulante.

- Necessidade de Capital de Giro: O Ativo Circulante é composto de duas partes: (a) uma parte relativa ao giro do próprio negócio (operacional) e que é cíclica, pois é necessária para a manutenção das atividades básicas da entidade; e (b) outra parte não ligada às atividades operacionais, tendo como regra a sazonalidade (itens financeiros). Com o Passivo Circulante ocorre da mesma forma, ou seja, existem itens recorrentes em função da operação da empresa e itens onerosos, que não estão ligados diretamente à atividade operacional da empresa, a não ser na função de seu financiamento. Portanto, é "importante analisar a composição do capital circulante líquido, verificando-se quais os componentes operacionais e quais os itens financeiros do ativo e do passivo circulantes, analisando-se, dessa forma, a necessidade de capital de giro e como ela está sendo financiada. Pela diferença entre Ativo Operacional e Passivo Operacional, tem-se a Necessidade de Capital de Giro (NCG). Ou seja, a Necessidade de Capital de Giro representa a parte do Ativo Operacional que não é financiada por Passivos Operacionais, devendo ser financiada por Passivos financeiros de curto prazo ou por Passivos Não Circulantes, o que seria mais adequado.
- Saldo em Tesouraria: O saldo em tesouraria é obtido pela diferença entre ativo financeiro e passivo financeiro, que sinaliza a política financeira da empresa. Se positivo, indica que a empresa terá disponibilidade de recursos para garantir a liquidez no curtíssimo prazo. Se negativo, pode evidenciar dificuldades financeiras iminentes, principalmente se a situação for recorrente.

Este documento é cópia do original, assinado digitalmente por ORESTE NESTOR DE SOUZA LASPRO e Tribunal de Justica do Estado de Sao Paulo, protocolado em 04/11/2022 às 15:42 , sob o número WJMJ22419797680
Para conferir o original, acesse o site https://esaj.tjsp.jus.br/pastadigital/pg/abrirConferenciaDocumento.do, informe o processo 1135005-36.2021.8.26.0100 e código E331E55.

Anexo III - Acompanhamento do Plano de Recuperação Judicial

O GRUPO NEWEN em atenção à r. decisão de fls. 1.275/1.280, que deferiu o processamento da recuperação judicial, apresentou em 11 de fevereiro de 2022 os Planos de Recuperação Judicial.

III.1. Da Proposta e Condições de Pagamento

III.1.1. NEWEN COMERCIALIZADORA – NEWEN ENERGIES SOLUÇÕES EM ENERGIA LTDA

PAGAMENTO DOS CREDORES TRABALHISTAS (CLASSE I):

a) Créditos Trabalhistas de natureza salarial. Os créditos de natureza estritamente salarial, vencidos nos 3 (três) meses anteriores ao pedido de Recuperação Judicial, até o limite de 5 (cinco) Salários-Mínimos por empregado, serão pagos em uma parcela única em até 30 (trinta) dias contados da Data da Homologação do Plano.

b) Saldo Remanescente. Os Créditos Trabalhistas que não tenham sido quitados na forma do item 73, "a", acima, serão pagos em até 12 (doze) meses contados da Data da Homologação do Plano ou da definitiva habilitação do respectivo Crédito Trabalhista, caso seja feita posteriormente à Homologação do Plano, mediante a outorga de ampla e irrevogável quitação com relação a eventual saldo remanescente.

c) Juros e Correção. Desde a Data da Homologação do Plano, sobre os Créditos Trabalhistas incidirá correção monetária calculada com base na TR e Juros Remuneratórios.

d) Os Credores Trabalhistas Retardatários Receberão o pagamento de seus Créditos Trabalhistas Retardatários conforme itens "a" e "b" descritos acima. Porém, o prazo indicado no item "a" somente terá início após a efetiva inclusão do Crédito Retardatário na Lista de Credores.

PAGAMENTO DOS CREDORES COM GARANTIA REAL (CLASSE II)

Atualmente não constam Credores com Garantia Real na Lista de Credores da NEWEN Geradora. Contudo, caso porventura sejam incluídos na Lista de Credores, na forma da LRF e através do incidente processual adequado, os Credores com Garantia Real receberão seus Créditos com Garantia Real ao tempo e modo previstos para pagamento dos Credores Quirografários.

Este documento é cópia do original, assinado digitalmente por ORESTE NESTOR DE SOUZA LASPRO e Tribunal de Justica do Estado de Sao Paulo, protocolado em 04/11/2022 às 15:42 , sob o número WJMJ22419797680
Para conferir o original, acesse o site https://esaj.tjsp.jus.br/pastadigital/pg/abrirConferenciaDocumento.do, informe o processo 1135005-36.2021.8.26.0100 e código E331E55.

CREDORES QUIROGRAFÁRIOS

Os credores deverão peticionar nos autos, informando qual a forma de pagamento que desejam optar (A ou B), no prazo de dez dias, contados da homologação do Plano de Recuperação Judicial. Os credores também poderão externar sua escolha durante a Assembleia Geral de Credores, de forma irrevogável e irretratável.

Serão alocados automaticamente na opção A os credores que: (i) não se manifestarem no prazo de dez dias; (ii) não indicarem a opção escolhida nos autos ou na Assembleia; (iii) não preencherem as condições previstas para a opção de pagamento escolhida; (iv) não indicarem de forma clara a opção escolhida; e (v) forem detentores de créditos retardatários.

Opção A:

Juros e correção monetária:

- a partir da Data do Pedido e até a Data da Homologação: TR, junto com o principal;
- a partir da Data da Homologação e até o efetivo pagamento: correção de acordo com os Juros Remuneratórios, junto com o principal.

Principal:

O valor de 10% (dez por cento) do principal dos Créditos Quirografários – Opção A será pago em parcela única, a qual será devida no último Dia Útil do 60º(sexagésimo) mês contado a partir da Data da Homologação do Plano. O valor de 90% (noventa por cento) do principal dos Créditos Quirografários – Opção A será pago através da emissão das Debêntures Participativas.

Amortização Antecipada: Os Recursos Líquidos oriundos da alienação de Projetos de Geração de Energia serão utilizados para a amortização antecipada da parcela de pagamento do Principal.

As Recuperandas se comprometem a providenciar a alteração do seu regime societário perante a Jucesp, no prazo de 60 (sessenta) dias contados da homologação do Plano de Recuperação Judicial.

Os prazos e formas de pagamento, por meio das debêntures, estão previstas no Modificativo, item 100 (ii), às fls. 2.888/2.889.

Opção B:

Os credores que optarem pela opção B receberão os seus Créditos Quirografários por meio da entrega de ações ordinárias a serem emitidas pela Recuperanda.

Cada credor será detentor de um número de ações equivalente ao valor do seu Crédito Concursal, sendo que o preço das ações será de R$ 1,00 (um real), independentemente do momento da conversão do crédito concursal.

Este documento é cópia do original, assinado digitalmente por ORESTE NESTOR DE SOUZA LASPRO e Tribunal de Justica do Estado de Sao Paulo, protocolado em 04/11/2022 às 15:42 , sob o número WJMJ22419797680
Para conferir o original, acesse o site https://esaj.tjsp.jus.br/pastadigital/pg/abrirConferenciaDocumento.do, informe o processo 1135005-36.2021.8.26.0100 e código E331E55.

A efetiva entrega das ações representa o pagamento dos credores que optarem pela opção B, ficando outorgada, de pleno direito, ampla, geral e irrestrita quitação entre a Recuperanda e os credores.

CREDORES MICROEMPRESA E EMPRESA DE PEQUENO PORTE

Juros e correção monetária:

- A partir da Data do Pedido e até a Data da Homologação: correção monetária, de acordo com a variação da TR;

- A partir da Data da Homologação e até o efetivo pagamento: correção de acordo com os Juros Remuneratórios; c. Pagamento dos Juros e correção monetária: o pagamento se dará na mesma data em que pago o valor de principal.

Principal:

O valor de principal dos Créditos Quirografários será pago em uma única parcela, a qual será devida no último Dia Útil do 60º (sexagésimo) mês contado a partir da Data de Homologação do Plano.

Amortização Antecipada: os Recursos Líquidos oriundos da alienação de Projetos de Geração de Energia serão utilizados para a amortização antecipada da parcela de pagamento do Principal, conforme previsto neste Plano.

Na hipótese de, após a Data de Homologação, serem reconhecidos, incluídos ou majorados na Lista de Credores novos Créditos ME e EPP por decisão judicial, arbitral ou acordo entre as partes ou então serem (os "Créditos Retardatários"), tais novos Créditos serão pagos conforme as condições previstas aos credores classe IV, sendo certo que os prazos de pagamento passarão a ser contabilizados a partir do trânsito em julgado da decisão judicial que vier a determinar a inclusão ou majoração do Crédito no Quadro Geral de Credores ("Data de Inclusão de Novo Crédito").

III.1.2. NEWEN GERADORA – composta pela NEWENHOLDING LTDA, NEW ENERGIES INVESTIMENTOS E PARTICIPAÇÕES LTDA e demais SPE's.

PAGAMENTO DOS CREDORES TRABALHISTAS

Créditos Trabalhistas de natureza salarial. Os créditos de natureza estritamente salarial, vencidos nos 3 (três) meses anteriores ao pedido de Recuperação Judicial, até o limite de 5 (cinco) Salários-Mínimos por empregado, serão pagos em uma parcela única em até 30 (trinta) dias contados da Data da Homologação do Plano.
Saldo Remanescente. Os Créditos Trabalhistas que não tenham sido quitados na forma do item acima descrito, serão pagos em até 12 (doze) meses contados da Data da Homologação do Plano ou da definitiva habilitação do respectivo crédito trabalhista, caso seja feita posteriormente à Homologação do Plano, mediante a

Este documento é cópia do original, assinado digitalmente por ORESTE NESTOR DE SOUZA LASPRO e Tribunal de Justica do Estado de Sao Paulo, protocolado em 04/11/2022 às 15:42 , sob o número WJMJ22419797680
Para conferir o original, acesse o site https://esaj.tjsp.jus.br/pastadigital/pg/abrirConferenciaDocumento.do, informe o processo 1135005-36.2021.8.26.0100 e código E331E55.

outorga de ampla e irrevogável quitação com relação a eventual saldo remanescente

Juros e Correção. incidirão desde a Data da Homologação do Plano, com correção monetária calculada com base na TR e Juros Remuneratórios.

Crédito Retardatários. Os Créditos Trabalhistas que sejam Créditos Retardatários serão reestruturados e pagos na forma prevista nos itens "a" e "b", acima. Por sua vez, o prazo de 30 (trinta) dias somente terá início após a data de certidão de trânsito em julgado da decisão que determinar a inclusão do Crédito Retardatário na Lista de Credores.

PAGAMENTO DOS CREDORES COM GARANTIA REAL

Atualmente, não constam Credores com Garantia Real na Lista de Credores da NEWEN Comercializadora. Contudo, caso porventura sejam incluídos na Lista de Credores, na forma da LRF e através do incidente processual adequado, os Credores com Garantia Real receberão seus Créditos com Garantia Real ao tempo e modo previstos para pagamento dos Credores Quirografários.

PAGAMENTO DOS CREDORES QUIROGRAFÁRIOS

Juros e correção monetária:
- a partir da data do pedido até a data de homologação: TR;
- a partir da Data da Homologação e até o efetivo pagamento: atualização pelos Juros Remuneratórios, junto com o principal;

Principal: Pago em parcela única, a qual será devida no último dia útil do 60º (sexagésimo) mês contado a partir da homologação do Plano.

Amortização antecipada: Os recursos líquidos oriundos da alienação de Projetos de Geração de Energia serão utilizados para a amortização antecipada da parcela de pagamento no principal, conforme previsto no Plano.

Créditos Quirografários Retardatários: Serão pagos conforme as condições acima descritas, sendo que os prazos de pagamento e juros passarão a ser contabilizados a partir do trânsito em julgado da decisão judicial que vier a determinar a inclusão ou majoração do crédito.

CREDORES MICROEMPRESA E EMPRESA DE PEQUENO PORTE

Juros e correção monetária:
- a partir da Data do Pedido e até a Data da Homologação: TR, junto com o principal;
- a partir da Data da Homologação e até o efetivo pagamento: atualização pelos Juros Remuneratórios, junto com o principal;

Principal:
O valor de principal dos Créditos Quirografários será pago em parcela única, a qual será devida no último Dia Útil do 60º (sexagésimo) mês contado a partir da Data da Homologação do Plano.

Este documento é cópia do original, assinado digitalmente por ORESTE NESTOR DE SOUZA LASPRO e Tribunal de Justica do Estado de Sao Paulo, protocolado em 04/11/2022 às 15:42 , sob o número WJMJ22419797680
Para conferir o original, acesse o site https://esaj.tjsp.jus.br/pastadigital/pg/abrirConferenciaDocumento.do, informe o processo 1135005-36.2021.8.26.0100 e código E331E55.

Amortização Antecipada: Os Recursos Líquidos oriundos da alienação de Projetos de Geração de Energia serão utilizados para amortização antecipada da parcela de pagamento do Principal, conforme previsto neste Plano.
Crédito Retardatários: Serão pagos conforme as condições acima descritas, sendo que os prazos de pagamento e juros passarão a ser contabilizados a partir do trânsito em julgado da decisão judicial que vier a determinar a inclusão ou majoração do crédito.

UNIDADES PRODUTIVAS ISOLADAS

As Recuperandas constituirão as UPI's a serem compostas pela totalidade ou parte dos Projetos de Geração de Energia descritos no Anexo 3, sendo o processo de venda conduzido de modo transparente e visando obter o melhor preço, observado o disposto nos artigos 60, 142 e 145 da LRF.

Este documento é cópia do original, assinado digitalmente por ORESTE NESTOR DE SOUZA LASPRO e Tribunal de Justica do Estado de Sao Paulo, protocolado em 04/11/2022 às 15:42 , sob o número WJMJ22419797680
Para conferir o original, acesse o site https://esaj.tjsp.jus.br/pastadigital/pg/abrirConferenciaDocumento.do, informe o processo 1135005-36.2021.8.26.0100 e código E331E55.

Anexo IV - Relatório de Diligências Realizadas

Data: 04.02.22

- A visita foi conduzida pela Sra. Denise Lima Sant'Anna, Gerente Ambiental da NEW ENERGIES SOLUÇÕES EM ENERGIA LTDA.

PROJETO SOLAR NEWEN BAHIA – Barreiras - BA

Área Total = 4.286,6275 hectares = **Área Arrendada =** 4.286,62 hectares

Potência de Geração: 2.013,00 MW

- A área está com a Licença Ambiental Prévia emitida. A Licença de Instalação e Autorização de Supressão da Vegetação está em análise no Órgão Ambiental.

Fazenda:	Proprietário:	Área:
Santa Fé	**Sr. Rodrigo Loeb**	**924,5833 ha**
Oito Oito Oito	**Sr. Pierre Loeb**	**875,3532 ha**
São Francisco de Assis	**Sra. Ivani Fuser Loeb**	**875,3513 ha**
Santo Expedito	**Sra. Patrícia Kherlakian Loeb**	**878,0064 ha**
Sete Sete Sete	**Sr. Pierre Loeb**	**733,3333 ha**

Acessos

Este documento é cópia do original, assinado digitalmente por ORESTE NESTOR DE SOUZA LASPRO e Tribunal de Justica do Estado de Sao Paulo, protocolado em 04/11/2022 às 15:42 , sob o número WJMJ22419797680
Para conferir o original, acesse o site https://esaj.tjsp.jus.br/pastadigital/pg/abrirConferenciaDocumento.do, informe o processo 1135005-36.2021.8.26.0100 e código E331E55.

Este documento é cópia do original, assinado digitalmente por ORESTE NESTOR DE SOUZA LASPRO e Tribunal de Justica do Estado de Sao Paulo, protocolado em 04/11/2022 às 15:42 , sob o número WJMJ22419797680
Para conferir o original, acesse o site https://esaj.tjsp.jus.br/pastadigital/pg/abrirConferenciaDocumento.do, informe o processo 1135005-36.2021.8.26.0100 e código E331E55.

Área - Estrutura para Administração

Este documento é cópia do original, assinado digitalmente por ORESTE NESTOR DE SOUZA LASPRO e Tribunal de Justica do Estado de Sao Paulo, protocolado em 04/11/2022 às 15:42 , sob o número WJMJ22419797680
Para conferir o original, acesse o site https://esaj.tjsp.jus.br/pastadigital/pg/abrirConferenciaDocumento.do, informe o processo 1135005-36.2021.8.26.0100 e código E331E55.

Este documento é cópia do original, assinado digitalmente por ORESTE NESTOR DE SOUZA LASPRO e Tribunal de Justica do Estado de Sao Paulo, protocolado em 04/11/2022 às 15:42 , sob o número WJMJ22419797680
Para conferir o original, acesse o site https://esaj.tjsp.jus.br/pastadigital/pg/abrirConferenciaDocumento.do, informe o processo 1135005-36.2021.8.26.0100 e código E331E55.

Este documento é cópia do original, assinado digitalmente por ORESTE NESTOR DE SOUZA LASPRO e Tribunal de Justica do Estado de Sao Paulo, protocolado em 04/11/2022 às 15:42 , sob o número WJMJ22419797680
Para conferir o original, acesse o site https://esaj.tjsp.jus.br/pastadigital/pg/abrirConferenciaDocumento.do, informe o processo 1135005-36.2021.8.26.0100 e código E331E55.

Áreas – Divisas das Fazendas

Este documento é cópia do original, assinado digitalmente por ORESTE NESTOR DE SOUZA LASPRO e Tribunal de Justica do Estado de Sao Paulo, protocolado em 04/11/2022 às 15:42 , sob o número WJMJ22419797680
Para conferir o original, acesse o site https://esaj.tjsp.jus.br/pastadigital/pg/abrirConferenciaDocumento.do, informe o processo 1135005-36.2021.8.26.0100 e código E331E55.

Este documento é cópia do original, assinado digitalmente por ORESTE NESTOR DE SOUZA LASPRO e Tribunal de Justica do Estado de Sao Paulo, protocolado em 04/11/2022 às 15:42 , sob o número WJMJ22419797680
Para conferir o original, acesse o site https://esaj.tjsp.jus.br/pastadigital/pg/abrirConferenciaDocumento.do, informe o processo 1135005-36.2021.8.26.0100 e código E331E55.

Este documento é cópia do original, assinado digitalmente por ORESTE NESTOR DE SOUZA LASPRO e Tribunal de Justica do Estado de Sao Paulo, protocolado em 04/11/2022 às 15:42 , sob o número WJMJ22419797680
Para conferir o original, acesse o site https://esaj.tjsp.jus.br/pastadigital/pg/abrirConferenciaDocumento.do, informe o processo 1135005-36.2021.8.26.0100 e código E331E55.

Este documento é cópia do original, assinado digitalmente por ORESTE NESTOR DE SOUZA LASPRO e Tribunal de Justica do Estado de Sao Paulo, protocolado em 04/11/2022 às 15:42 , sob o número WJMJ22419797680
Para conferir o original, acesse o site https://esaj.tjsp.jus.br/pastadigital/pg/abrirConferenciaDocumento.do, informe o processo 1135005-36.2021.8.26.0100 e código E331E55.

Áreas Arrendadas

Este documento é cópia do original, assinado digitalmente por ORESTE NESTOR DE SOUZA LASPRO e Tribunal de Justica do Estado de Sao Paulo, protocolado em 04/11/2022 às 15:42 , sob o número WJMJ22419797680
Para conferir o original, acesse o site https://esaj.tjsp.jus.br/pastadigital/pg/abrirConferenciaDocumento.do, informe o processo 1135005-36.2021.8.26.0100 e código E331E55.

Este documento é cópia do original, assinado digitalmente por ORESTE NESTOR DE SOUZA LASPRO e Tribunal de Justica do Estado de Sao Paulo, protocolado em 04/11/2022 às 15:42 , sob o número WJMJ22419797680
Para conferir o original, acesse o site https://esaj.tjsp.jus.br/pastadigital/pg/abrirConferenciaDocumento.do, informe o processo 1135005-36.2021.8.26.0100 e código E331E55.

Este documento é cópia do original, assinado digitalmente por ORESTE NESTOR DE SOUZA LASPRO e Tribunal de Justica do Estado de Sao Paulo, protocolado em 04/11/2022 às 15:42 , sob o número WJMJ22419797680
Para conferir o original, acesse o site https://esaj.tjsp.jus.br/pastadigital/pg/abrirConferenciaDocumento.do, informe o processo 1135005-36.2021.8.26.0100 e código E331E55.

Este documento é cópia do original, assinado digitalmente por ORESTE NESTOR DE SOUZA LASPRO e Tribunal de Justica do Estado de Sao Paulo, protocolado em 04/11/2022 às 15:42 , sob o número WJMJ22419797680
Para conferir o original, acesse o site https://esaj.tjsp.jus.br/pastadigital/pg/abrirConferenciaDocumento.do, informe o processo 1135005-36.2021.8.26.0100 e código E331E55.

Este documento é cópia do original, assinado digitalmente por ORESTE NESTOR DE SOUZA LASPRO e Tribunal de Justica do Estado de Sao Paulo, protocolado em 04/11/2022 às 15:42 , sob o número WJMJ22419797680
Para conferir o original, acesse o site https://esaj.tjsp.jus.br/pastadigital/pg/abrirConferenciaDocumento.do, informe o processo 1135005-36.2021.8.26.0100 e código E331E55.

Este documento é cópia do original, assinado digitalmente por ORESTE NESTOR DE SOUZA LASPRO e Tribunal de Justica do Estado de Sao Paulo, protocolado em 04/11/2022 às 15:42 , sob o número WJMJ22419797680
Para conferir o original, acesse o site https://esaj.tjsp.jus.br/pastadigital/pg/abrirConferenciaDocumento.do, informe o processo 1135005-36.2021.8.26.0100 e código E331E55.

Este documento é cópia do original, assinado digitalmente por ORESTE NESTOR DE SOUZA LASPRO e Tribunal de Justica do Estado de Sao Paulo, protocolado em 04/11/2022 às 15:42 , sob o número WJMJ22419797680
Para conferir o original, acesse o site https://esaj.tjsp.jus.br/pastadigital/pg/abrirConferenciaDocumento.do, informe o processo 1135005-36.2021.8.26.0100 e código E331E55.

Este documento é cópia do original, assinado digitalmente por ORESTE NESTOR DE SOUZA LASPRO e Tribunal de Justica do Estado de Sao Paulo, protocolado em 04/11/2022 às 15:42 , sob o número WJMJ22419797680
Para conferir o original, acesse o site https://esaj.tjsp.jus.br/pastadigital/pg/abrirConferenciaDocumento.do, informe o processo 1135005-36.2021.8.26.0100 e código E331E55.

Este documento é cópia do original, assinado digitalmente por ORESTE NESTOR DE SOUZA LASPRO e Tribunal de Justica do Estado de Sao Paulo, protocolado em 04/11/2022 às 15:42 , sob o número WJMJ22419797680
Para conferir o original, acesse o site https://esaj.tjsp.jus.br/pastadigital/pg/abrirConferenciaDocumento.do, informe o processo 1135005-36.2021.8.26.0100 e código E331E55.

Este documento é cópia do original, assinado digitalmente por ORESTE NESTOR DE SOUZA LASPRO e Tribunal de Justica do Estado de Sao Paulo, protocolado em 04/11/2022 às 15:42 , sob o número WJMJ22419797680
Para conferir o original, acesse o site https://esaj.tjsp.jus.br/pastadigital/pg/abrirConferenciaDocumento.do, informe o processo 1135005-36.2021.8.26.0100 e código E331E55.

Este documento é cópia do original, assinado digitalmente por ORESTE NESTOR DE SOUZA LASPRO e Tribunal de Justica do Estado de Sao Paulo, protocolado em 04/11/2022 às 15:42 , sob o número WJMJ22419797680
Para conferir o original, acesse o site https://esaj.tjsp.jus.br/pastadigital/pg/abrirConferenciaDocumento.do, informe o processo 1135005-36.2021.8.26.0100 e código E331E55.

Este documento é cópia do original, assinado digitalmente por ORESTE NESTOR DE SOUZA LASPRO e Tribunal de Justica do Estado de Sao Paulo, protocolado em 04/11/2022 às 15:42 , sob o número WJMJ22419797680
Para conferir o original, acesse o site https://esaj.tjsp.jus.br/pastadigital/pg/abrirConferenciaDocumento.do, informe o processo 1135005-36.2021.8.26.0100 e código E331E55.

Este documento é cópia do original, assinado digitalmente por ORESTE NESTOR DE SOUZA LASPRO e Tribunal de Justica do Estado de Sao Paulo, protocolado em 04/11/2022 às 15:42 , sob o número WJMJ22419797680
Para conferir o original, acesse o site https://esaj.tjsp.jus.br/pastadigital/pg/abrirConferenciaDocumento.do, informe o processo 1135005-36.2021.8.26.0100 e código E331E55.

Este documento é cópia do original, assinado digitalmente por ORESTE NESTOR DE SOUZA LASPRO e Tribunal de Justica do Estado de Sao Paulo, protocolado em 04/11/2022 às 15:42 , sob o número WJMJ22419797680
Para conferir o original, acesse o site https://esaj.tjsp.jus.br/pastadigital/pg/abrirConferenciaDocumento.do, informe o processo 1135005-36.2021.8.26.0100 e código E331E55.

Este documento é cópia do original, assinado digitalmente por ORESTE NESTOR DE SOUZA LASPRO e Tribunal de Justica do Estado de Sao Paulo, protocolado em 04/11/2022 às 15:42 , sob o número WJMJ22419797680
Para conferir o original, acesse o site https://esaj.tjsp.jus.br/pastadigital/pg/abrirConferenciaDocumento.do, informe o processo 1135005-36.2021.8.26.0100 e código E331E55.

Este documento é cópia do original, assinado digitalmente por ORESTE NESTOR DE SOUZA LASPRO e Tribunal de Justica do Estado de Sao Paulo, protocolado em 04/11/2022 às 15:42 , sob o número WJMJ22419797680
Para conferir o original, acesse o site https://esaj.tjsp.jus.br/pastadigital/pg/abrirConferenciaDocumento.do, informe o processo 1135005-36.2021.8.26.0100 e código E331E55.

Este documento é cópia do original, assinado digitalmente por ORESTE NESTOR DE SOUZA LASPRO e Tribunal de Justica do Estado de Sao Paulo, protocolado em 04/11/2022 às 15:42 , sob o número WJMJ22419797680
Para conferir o original, acesse o site https://esaj.tjsp.jus.br/pastadigital/pg/abrirConferenciaDocumento.do, informe o processo 1135005-36.2021.8.26.0100 e código E331E55.

Este documento é cópia do original, assinado digitalmente por ORESTE NESTOR DE SOUZA LASPRO e Tribunal de Justica do Estado de Sao Paulo, protocolado em 04/11/2022 às 15:42 , sob o número WJMJ22419797680
Para conferir o original, acesse o site https://esaj.tjsp.jus.br/pastadigital/pg/abrirConferenciaDocumento.do, informe o processo 1135005-36.2021.8.26.0100 e código E331E55.

Este documento é cópia do original, assinado digitalmente por ORESTE NESTOR DE SOUZA LASPRO e Tribunal de Justica do Estado de Sao Paulo, protocolado em 04/11/2022 às 15:42 , sob o número WJMJ22419797680
Para conferir o original, acesse o site https://esaj.tjsp.jus.br/pastadigital/pg/abrirConferenciaDocumento.do, informe o processo 1135005-36.2021.8.26.0100 e código E331E55.

Este documento é cópia do original, assinado digitalmente por ORESTE NESTOR DE SOUZA LASPRO e Tribunal de Justica do Estado de Sao Paulo, protocolado em 04/11/2022 às 15:42 , sob o número WJMJ22419797680
Para conferir o original, acesse o site https://esaj.tjsp.jus.br/pastadigital/pg/abrirConferenciaDocumento.do, informe o processo 1135005-36.2021.8.26.0100 e código E331E55.

Este documento é cópia do original, assinado digitalmente por ORESTE NESTOR DE SOUZA LASPRO e Tribunal de Justica do Estado de Sao Paulo, protocolado em 04/11/2022 às 15:42 , sob o número WJMJ22419797680
Para conferir o original, acesse o site https://esaj.tjsp.jus.br/pastadigital/pg/abrirConferenciaDocumento.do, informe o processo 1135005-36.2021.8.26.0100 e código E331E55.

Este documento é cópia do original, assinado digitalmente por ORESTE NESTOR DE SOUZA LASPRO e Tribunal de Justica do Estado de Sao Paulo, protocolado em 04/11/2022 às 15:42 , sob o número WJMJ22419797680
Para conferir o original, acesse o site https://esaj.tjsp.jus.br/pastadigital/pg/abrirConferenciaDocumento.do, informe o processo 1135005-36.2021.8.26.0100 e código E331E55.

Este documento é cópia do original, assinado digitalmente por ORESTE NESTOR DE SOUZA LASPRO e Tribunal de Justica do Estado de Sao Paulo, protocolado em 04/11/2022 às 15:42 , sob o número WJMJ22419797680
Para conferir o original, acesse o site https://esaj.tjsp.jus.br/pastadigital/pg/abrirConferenciaDocumento.do, informe o processo 1135005-36.2021.8.26.0100 e código E331E55.

Este documento é cópia do original, assinado digitalmente por ORESTE NESTOR DE SOUZA LASPRO e Tribunal de Justica do Estado de Sao Paulo, protocolado em 04/11/2022 às 15:42 , sob o número WJMJ22419797680
Para conferir o original, acesse o site https://esaj.tjsp.jus.br/pastadigital/pg/abrirConferenciaDocumento.do, informe o processo 1135005-36.2021.8.26.0100 e código E331E55.

Este documento é cópia do original, assinado digitalmente por ORESTE NESTOR DE SOUZA LASPRO e Tribunal de Justica do Estado de Sao Paulo, protocolado em 04/11/2022 às 15:42 , sob o número WJMJ22419797680
Para conferir o original, acesse o site https://esaj.tjsp.jus.br/pastadigital/pg/abrirConferenciaDocumento.do, informe o processo 1135005-36.2021.8.26.0100 e código E331E55.

Este documento é cópia do original, assinado digitalmente por ORESTE NESTOR DE SOUZA LASPRO e Tribunal de Justica do Estado de Sao Paulo, protocolado em 04/11/2022 às 15:42 , sob o número WJMJ22419797680
Para conferir o original, acesse o site https://esaj.tjsp.jus.br/pastadigital/pg/abrirConferenciaDocumento.do, informe o processo 1135005-36.2021.8.26.0100 e código E331E55.

Este documento é cópia do original, assinado digitalmente por ORESTE NESTOR DE SOUZA LASPRO e Tribunal de Justica do Estado de Sao Paulo, protocolado em 04/11/2022 às 15:42 , sob o número WJMJ22419797680
Para conferir o original, acesse o site https://esaj.tjsp.jus.br/pastadigital/pg/abrirConferenciaDocumento.do, informe o processo 1135005-36.2021.8.26.0100 e código E331E55.

Este documento é cópia do original, assinado digitalmente por ORESTE NESTOR DE SOUZA LASPRO e Tribunal de Justica do Estado de Sao Paulo, protocolado em 04/11/2022 às 15:42 , sob o número WJMJ22419797680
Para conferir o original, acesse o site https://esaj.tjsp.jus.br/pastadigital/pg/abrirConferenciaDocumento.do, informe o processo 1135005-36.2021.8.26.0100 e código E331E55.

Este documento é cópia do original, assinado digitalmente por ORESTE NESTOR DE SOUZA LASPRO e Tribunal de Justica do Estado de Sao Paulo, protocolado em 04/11/2022 às 15:42 , sob o número WJMJ22419797680
Para conferir o original, acesse o site https://esaj.tjsp.jus.br/pastadigital/pg/abrirConferenciaDocumento.do, informe o processo 1135005-36.2021.8.26.0100 e código E331E55.

Este documento é cópia do original, assinado digitalmente por ORESTE NESTOR DE SOUZA LASPRO e Tribunal de Justica do Estado de Sao Paulo, protocolado em 04/11/2022 às 15:42 , sob o número WJMJ22419797680
Para conferir o original, acesse o site https://esaj.tjsp.jus.br/pastadigital/pg/abrirConferenciaDocumento.do, informe o processo 1135005-36.2021.8.26.0100 e código E331E55.

Este documento é cópia do original, assinado digitalmente por ORESTE NESTOR DE SOUZA LASPRO e Tribunal de Justica do Estado de Sao Paulo, protocolado em 04/11/2022 às 15:42 , sob o número WJMJ22419797680
Para conferir o original, acesse o site https://esaj.tjsp.jus.br/pastadigital/pg/abrirConferenciaDocumento.do, informe o processo 1135005-36.2021.8.26.0100 e código E331E55.

Este documento é cópia do original, assinado digitalmente por ORESTE NESTOR DE SOUZA LASPRO e Tribunal de Justica do Estado de Sao Paulo, protocolado em 04/11/2022 às 15:42 , sob o número WJMJ22419797680
Para conferir o original, acesse o site https://esaj.tjsp.jus.br/pastadigital/pg/abrirConferenciaDocumento.do, informe o processo 1135005-36.2021.8.26.0100 e código E331E55.

Este documento é cópia do original, assinado digitalmente por ORESTE NESTOR DE SOUZA LASPRO e Tribunal de Justica do Estado de Sao Paulo, protocolado em 04/11/2022 às 15:42 , sob o número WJMJ22419797680
Para conferir o original, acesse o site https://esaj.tjsp.jus.br/pastadigital/pg/abrirConferenciaDocumento.do, informe o processo 1135005-36.2021.8.26.0100 e código E331E55.

Este documento é cópia do original, assinado digitalmente por ORESTE NESTOR DE SOUZA LASPRO e Tribunal de Justica do Estado de Sao Paulo, protocolado em 04/11/2022 às 15:42 , sob o número WJMJ22419797680
Para conferir o original, acesse o site https://esaj.tjsp.jus.br/pastadigital/pg/abrirConferenciaDocumento.do, informe o processo 1135005-36.2021.8.26.0100 e código E331E55.

Este documento é cópia do original, assinado digitalmente por ORESTE NESTOR DE SOUZA LASPRO e Tribunal de Justica do Estado de Sao Paulo, protocolado em 04/11/2022 às 15:42 , sob o número WJMJ22419797680
Para conferir o original, acesse o site https://esaj.tjsp.jus.br/pastadigital/pg/abrirConferenciaDocumento.do, informe o processo 1135005-36.2021.8.26.0100 e código E331E55.

Este documento é cópia do original, assinado digitalmente por ORESTE NESTOR DE SOUZA LASPRO e Tribunal de Justica do Estado de Sao Paulo, protocolado em 04/11/2022 às 15:42 , sob o número WJMJ22419797680
Para conferir o original, acesse o site https://esaj.tjsp.jus.br/pastadigital/pg/abrirConferenciaDocumento.do, informe o processo 1135005-36.2021.8.26.0100 e código E331E55.

Este documento é cópia do original, assinado digitalmente por ORESTE NESTOR DE SOUZA LASPRO e Tribunal de Justica do Estado de Sao Paulo, protocolado em 04/11/2022 às 15:42 , sob o número WJMJ22419797680
Para conferir o original, acesse o site https://esaj.tjsp.jus.br/pastadigital/pg/abrirConferenciaDocumento.do, informe o processo 1135005-36.2021.8.26.0100 e código E331E55.

Este documento é cópia do original, assinado digitalmente por ORESTE NESTOR DE SOUZA LASPRO e Tribunal de Justica do Estado de Sao Paulo, protocolado em 04/11/2022 às 15:42 , sob o número WJMJ22419797680
Para conferir o original, acesse o site https://esaj.tjsp.jus.br/pastadigital/pg/abrirConferenciaDocumento.do, informe o processo 1135005-36.2021.8.26.0100 e código E331E55.

Este documento é cópia do original, assinado digitalmente por ORESTE NESTOR DE SOUZA LASPRO e Tribunal de Justica do Estado de Sao Paulo, protocolado em 04/11/2022 às 15:42 , sob o número WJMJ22419797680
Para conferir o original, acesse o site https://esaj.tjsp.jus.br/pastadigital/pg/abrirConferenciaDocumento.do, informe o processo 1135005-36.2021.8.26.0100 e código E331E55.

Este documento é cópia do original, assinado digitalmente por ORESTE NESTOR DE SOUZA LASPRO e Tribunal de Justica do Estado de Sao Paulo, protocolado em 04/11/2022 às 15:42 , sob o número WJMJ22419797680
Para conferir o original, acesse o site https://esaj.tjsp.jus.br/pastadigital/pg/abrirConferenciaDocumento.do, informe o processo 1135005-36.2021.8.26.0100 e código E331E55.

Preposto: Pedro Roberto da Silva

Este documento é cópia do original, assinado digitalmente por ORESTE NESTOR DE SOUZA LASPRO e Tribunal de Justica do Estado de Sao Paulo, protocolado em 04/11/2022 às 15:42 , sob o número WJMJ22419797680
Para conferir o original, acesse o site https://esaj.tjsp.jus.br/pastadigital/pg/abrirConferenciaDocumento.do, informe o processo 1135005-36.2021.8.26.0100 e código E331E55.

Anexo V - Pedidos de esclarecimentos ou documentos complementares

1) comentar sobre a ausência de faturamento, no primeiro semestre de 2022, da NEWEN Comercializadora e NEWEN Geradora;
2) detalhar a rubrica Contrato de Mútuos, que permaneceu com saldo de R$ 510 mil devidos para "João Paulo" na NEW ENERGIES SOLUÇÕES EM ENERGIA LTDA;
3) comentar sobre a redução do quadro de colaborares durante o primeiro semestre de 2022, na NEWEN Comercializadora;
4) detalhar os Contratos de Mútuos da NEW ENERGIES INVESTIMENTOS E PARTICIPAÇÕES LTDA com a STEELCONS EMPREITEIRA CONSTRUÇÃO CIVIL, os quais estão sem movimentações desde novembro de 2021. Igualmente, apresentar os mencionados contratos de mútuos.

Este documento é cópia do original, assinado digitalmente por ORESTE NESTOR DE SOUZA LASPRO e Tribunal de Justica do Estado de Sao Paulo, protocolado em 04/11/2022 às 15:42 , sob o número WJMJ22419797680
Para conferir o original, acesse o site https://esaj.tjsp.jus.br/pastadigital/pg/abrirConferenciaDocumento.do, informe o processo 1135005-36.2021.8.26.0100 e código E331E55.

Anexo VI – Cronograma Processual

Este documento é cópia do original, assinado digitalmente por ORESTE NESTOR DE SOUZA LASPRO e Tribunal de Justica do Estado de Sao Paulo, protocolado em 04/11/2022 às 15:42 , sob o número WJMJ22419797680
Para conferir o original, acesse o site https://esaj.tjsp.jus.br/pastadigital/pg/abrirConferenciaDocumento.do, informe o processo 1135005-36.2021.8.26.0100 e código E331E55.

Anexo VII – Da Conformidade com a Recomendação nº 72, de 19/08/2020

ANEXO II DA RECOMENDAÇÃO Nº 72, DE 19 DE AGOSTO DE 2020	COMENTÁRIOS AJ
1. Há litisconsórcio ativo? 1.1. Em caso positivo, identifique a qual devedor se refere o presente relatório.	Sim
2. Este relatório é: 2.2. Mensal	RMA 11/21 a 06/22
2.2.1. Houve alteração da atividade empresarial?	Não
2.2.2. Houve alteração da estrutura societária e dos órgãos de administração?	Não
2.2.3. Houve abertura ou fechamento de estabelecimentos?	Não
2.2.4. Quadro de funcionários 2.2.4.1.Número de funcionários/colaboradores total 2.2.4.1.1. Número de funcionários CLT 2.2.4.1.2. Número de pessoas jurídicas	Anexo II
2.2.5. Análise dos dados contábeis e informações financeiras	Anexo II
2.2.5.1. Ativo (descrição / evolução)	Anexo II
2.2.5.2. Passivo 2.2.5.2.1. Extraconcursal 2.2.5.2.1.1. Fiscal 2.2.5.2.1.1.1. Contingência 2.2.5.2.1.1.2. Inscrito na dívida ativa 2.2.5.2.1.2. Cessão fiduciária de títulos/direitos creditórios 2.2.5.2.1.3. Alienação fiduciária 2.2.5.2.1.4. Arrendamentos mercantis 2.2.5.2.1.5. Adiantamento de contrato de câmbio (ACC) 2.2.5.2.1.6. Obrigação de fazer 2.2.5.2.1.7. Obrigação de entregar 2.2.5.2.1.8. Obrigação de dar 2.2.5.2.1.9. Obrigações ilíquidas 2.2.5.2.1.10. N/A 2.2.5.2.1.10.1. Justificativa 2.2.5.2.1.10.2. Observações 2.2.5.2.1.11. Pós ajuizamento da RJ 2.2.5.2.1.11.1. Tributário 2.2.5.2.1.11.2. Trabalhista 2.2.5.2.1.11.3. Outros 2.2.5.2.1.11.3.1. Observações 2.2.5.2.1.11.4. Observações / Gráficos	Anexo II
2.2.6. Demonstração de resultados (evolução) 2.2.6.1. Observações (análise faturamento / índices de liquidez / receita x custo / receita x resultado)	Anexo II
2.2.7. Diligência nos estabelecimentos da recuperanda	Anexo IV
2.2.8. Planilha de controle de pagamentos dos credores concursais (nome do credor / valor no edital / parcela / valor pago / saldo residual atualizado 2.2.8.1.N/A 2.2.8.2. Anexar documentos	
2.2.9. Observações	
2.2.10. Anexos	
2.2.11. Eventos do mês	

Este documento é cópia do original, assinado digitalmente por ORESTE NESTOR DE SOUZA LASPRO e Tribunal de Justica do Estado de Sao Paulo, protocolado em 04/11/2022 às 15:42 , sob o número WJMJ22419797680
Para conferir o original, acesse o site https://esaj.tjsp.jus.br/pastadigital/pg/abrirConferenciaDocumento.do, informe o processo 1135005-36.2021.8.26.0100 e código E331E55.